

Setor editorial no Rio Grande do Sul evolução recente e tendências

Departamento de Economia e Estatística
DEE/SEPLAG



Cadeia produtiva



Fontes

- **Cadastro de Empresas IBGE** – empresas e empregos
- **Censo Demográfico** – indivíduos ocupados em atividades da cadeia
- **Fontes secundárias** – pesquisas, relatórios e estudos sobre o setor

O **foco central do estudo foi a cadeia do livro**, mas foram analisados também atividades conexas, como o jornalismo

Problemas metodológicos: boa parte dos dados disponíveis são parciais e fragmentados, parte dos dados não são de acesso público



Atividades Econômicas analisadas (CNAEs)

Edição:

- Edição de jornais
- Edição integrada à impressão de jornais
- Edição de revistas
- Edição integrada à impressão de revistas
- Edição de livros
- Edição integrada à impressão de livros

Impressão:

- Serviços de pré-impressão
- Impressão de jornais, livros, revistas e outras publicações periódicas
- Serviços de acabamentos gráficos

Comercialização:

- Comércio atacadista de artigos de escritório, papelaria, livros, jornais e outras
- Comércio varejista artigos de escritório, de papelaria, livros, jornais e outras

Internet:

- Portais, provedores de conteúdo e outros serviços de informação na internet
- Agências de notícias



O setor é o segundo mais importante no campo da economia criativa no RS

SETOR	2006	2018	CRESCIMENTO (%)
Tecnologias da informação e da comunicação	33.582	39.331	17,1
Publicação, editoração e mídia	27.209	22.744	-16,4
Telecomunicações	6.569	18.077	175,2
Arquitetura, <i>design</i> e moda	12.338	17.948	45,4
Audiovisual	11.844	11.602	-2,0
Publicidade	5.318	9.039	69,9
Ensino de cultura	2.176	5.483	151,9
Artes visuais e performáticas	3.997	5.128	28,2
Patrimônio e culturas tradicionais	7.174	4.793	-33,1
Total da economia criativa	110.207	134.155	21,7

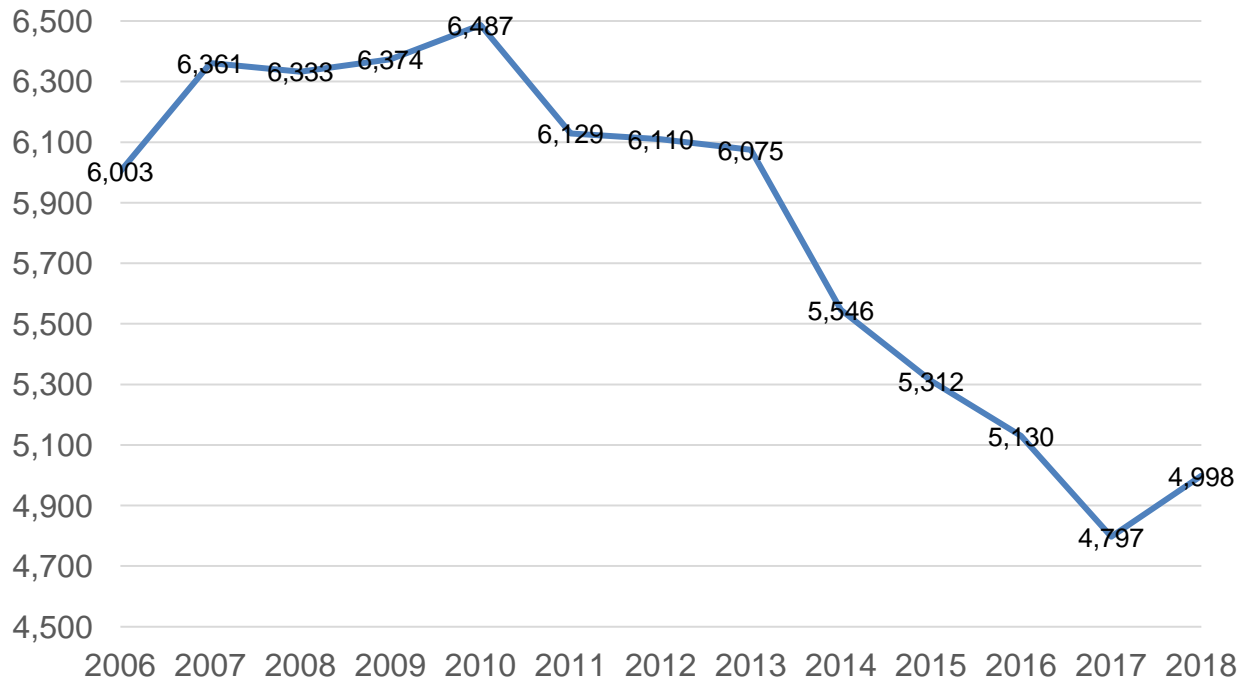
Fonte: Cadastro de Empresas 2018 (IBGE, 2019)

Mas foi um dos setores que perdeu peso no período estudado



Dinâmica recente

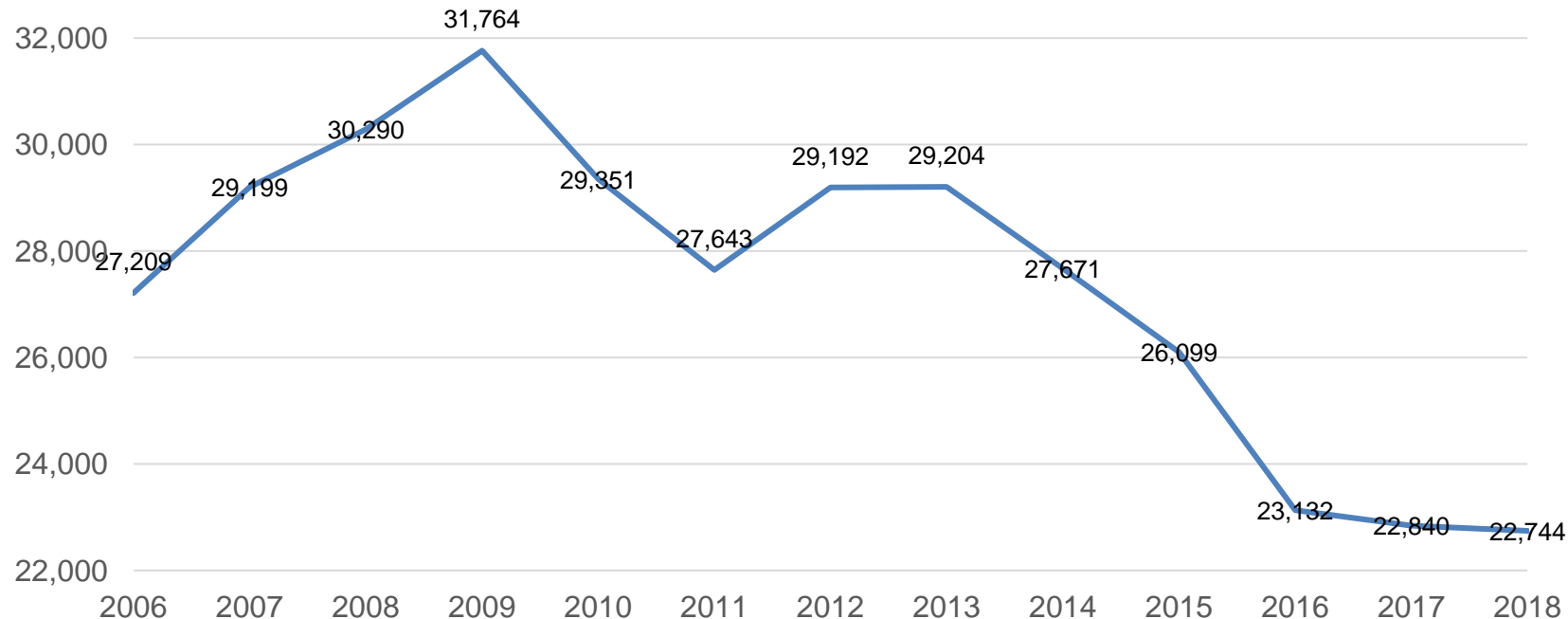
Número de empresas no setor de publicação, editoração e mídia do Rio Grande do Sul — 2006-18



Fonte: Cadastro de Empresas 2018 (INSTITUTO BRASILEIRO DE GEOGRAFIA E ESTATÍSTICA, 2019).



Empregos no setor de publicação, editoração e mídia do Rio Grande do Sul — 2006-18



Fonte: Cadastro de Empresas 2018 (INSTITUTO BRASILEIRO DE GEOGRAFIA E ESTATÍSTICA, 2019)



2019

**395 milhões de exemplares produzidos
mais de 50 mil títulos**

**435 milhões de exemplares vendidos
Faturamento de R\$ 5,7 bilhões**

em relação a 2018, crescimento real

23,3% em número de exemplares vendidos

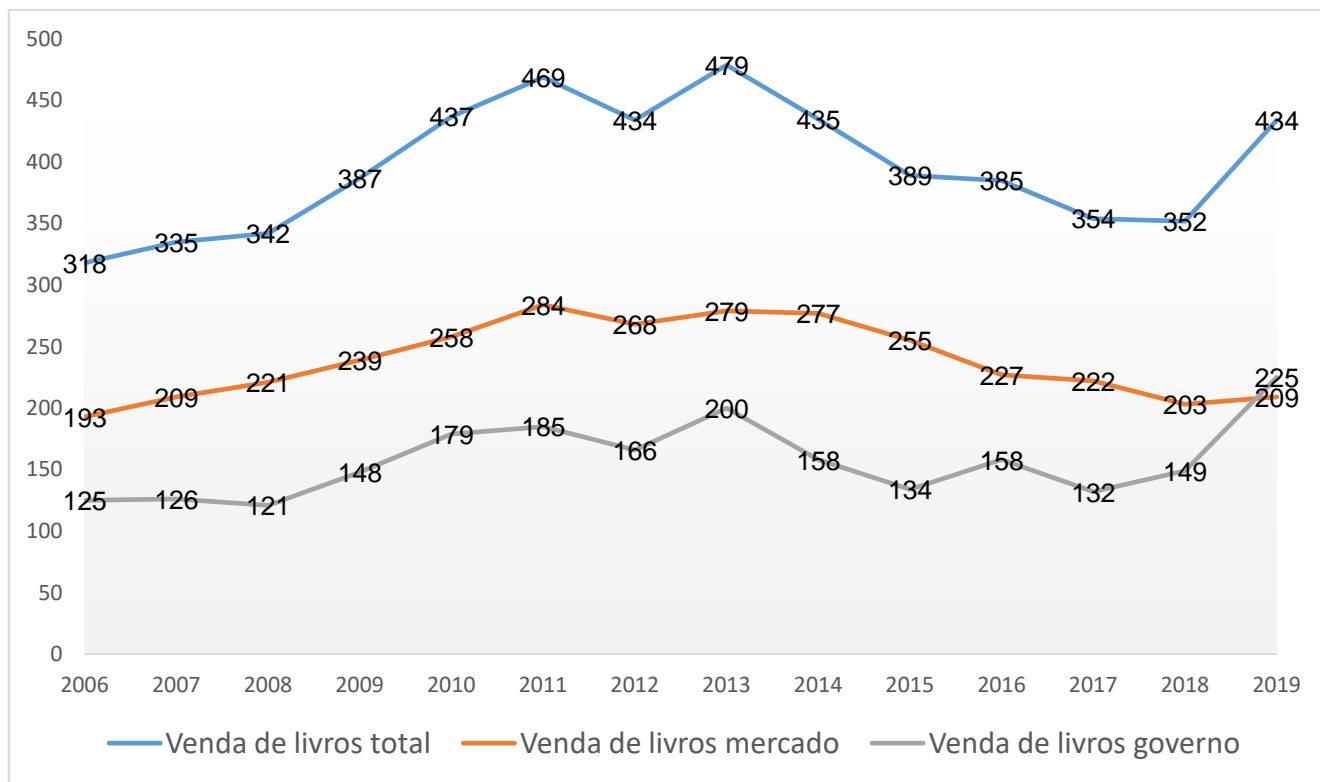
3,3% nas vendas ao mercado

6,1% das vendas totais (mercado + governo)



O mercado do livro no Brasil

vendas do mercado editorial brasileiro (em milhões de exemplares)



Elaboração do autor, com base nos dados do Sindicato Nacional dos Editores de Livros



O mercado do livro no Brasil

Tendências

Transformações no mercado

Concentração e internacionalização de Editoras e Livrarias

Mudanças tecnológicas (transição digital)

surgimento dos e-books

varejo on-line % das vendas totais

	2016	2017	2018	2019
Livrarias convencionais	52,7	53,1	46,6	41,6
Comércio on line	2,4	2,9	10,6	12,6



Formas de sustentação financeira dos escritores

Situação e tipo de atividade	Participação
Vivem exclusivamente da literatura (venda de livros, prêmios literários)	10%
Vivem de atividades relacionadas com a escrita (oficinas literárias, roteiros para cinema, teatro e TV, traduções, venda de direitos)	32%
Atividades acadêmicas (aulas, bolsas, debates e palestras)	12%
Renda vinda de outras atividades (jornalismo, publicidade, funcionalismo público, atividades empresariais, outras atividades artísticas e renda familiar)	46%

Fonte: Folha de São Paulo



Escritores

Número de pessoas ocupadas no subgrupo de escritores, jornalistas e linguistas nos cinco estados mais representativos e no Brasil – 2010

DISCRIMINAÇÃO	ESCRITORES	JORNALISTAS	TRADUTORES, INTÉRPRETES E LINGUISTAS
Total do Brasil	14.786	83.628	14.496
São Paulo	5.897	27.057	6.496
Rio de Janeiro	2.370	12.032	2.884
Minas Gerais	1.208	7.269	927
Rio Grande do Sul	1.037	5.364	648
Paraná	896	4.877	705

Jornalismo

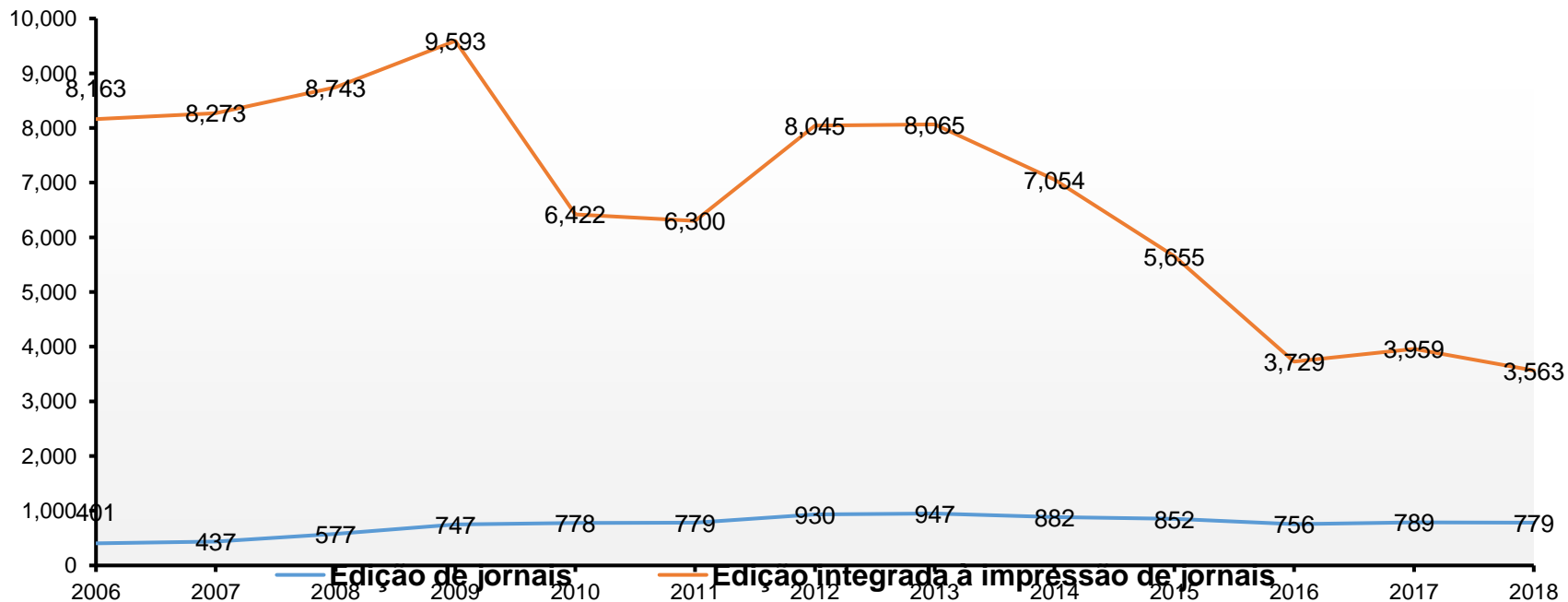
Tiragem dos principais diários publicados no Rio Grande do Sul — dez. 2017-18

JORNAL	DEZEMBRO/2017	DEZEMBRO/2018
Diário Gaúcho	121.527	105.870
Zero Hora	100.979	87.994
Correio do Povo	74.482	68.910
ABC Domingo	41.609	37.328
NH	27.269	24.734
Pioneiro	15.238	14.098
VS	8.776	7.720
Jornal do Povo	4.891	4.939
Diário de Canoas	4.440	3.990

Fonte: Coletiva.net

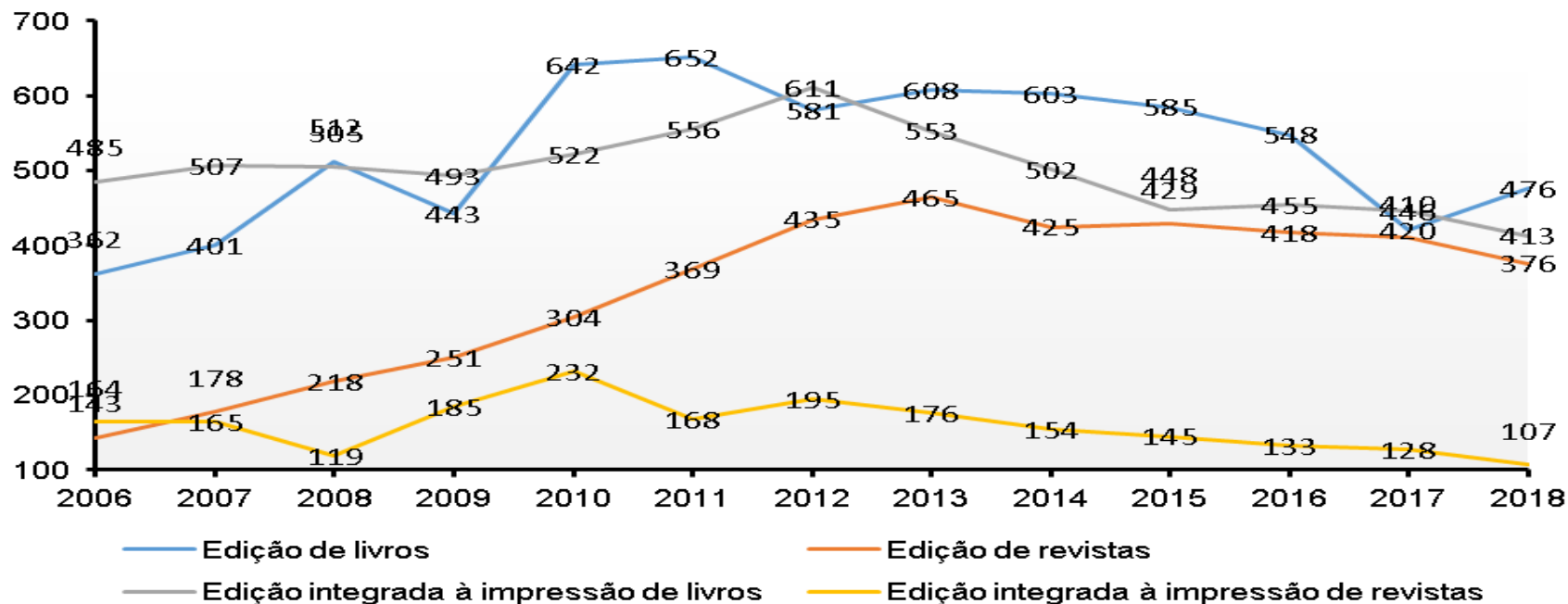


Empregos na área editorial de jornalismo – 2006/2018



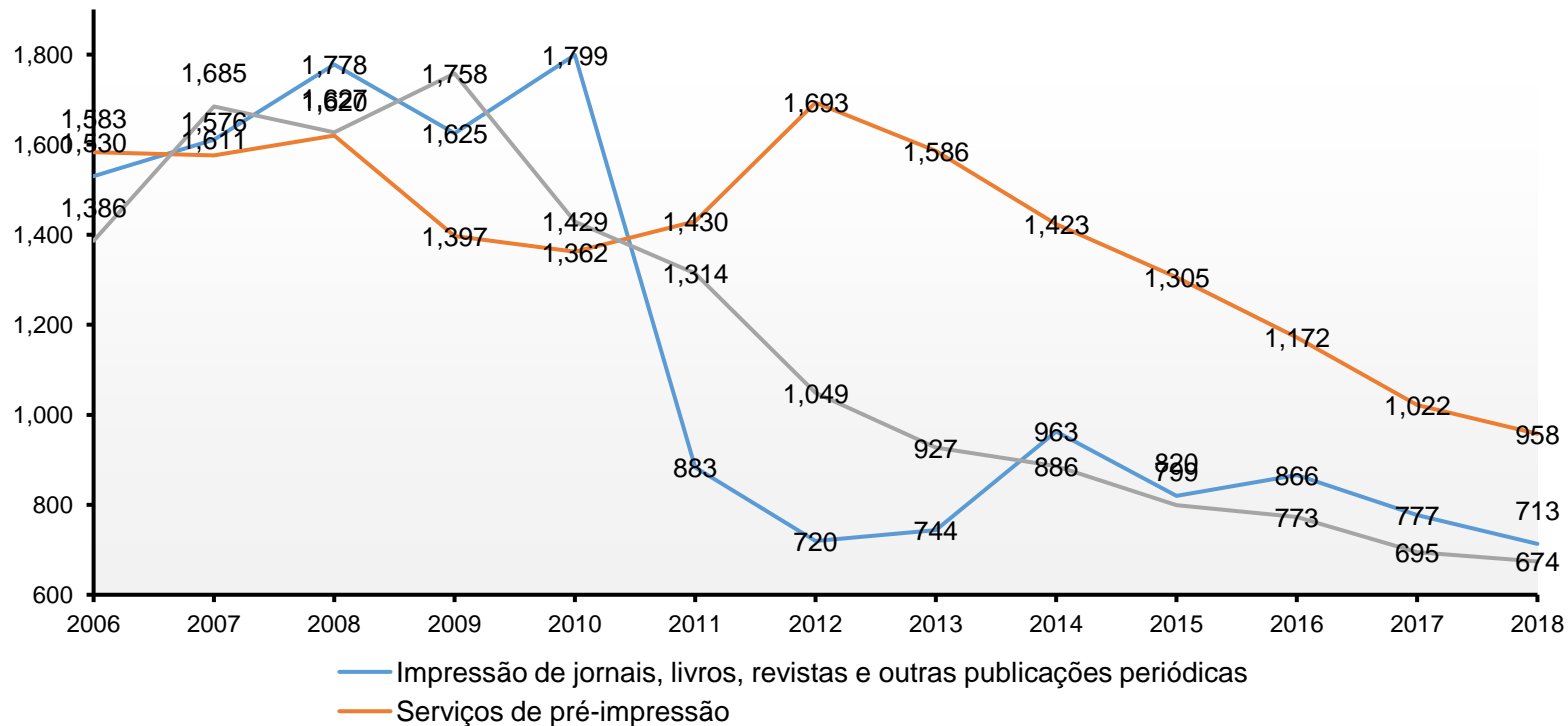
Livros e Revistas

Empregos na área editorial de livros e revistas – 2006/2018



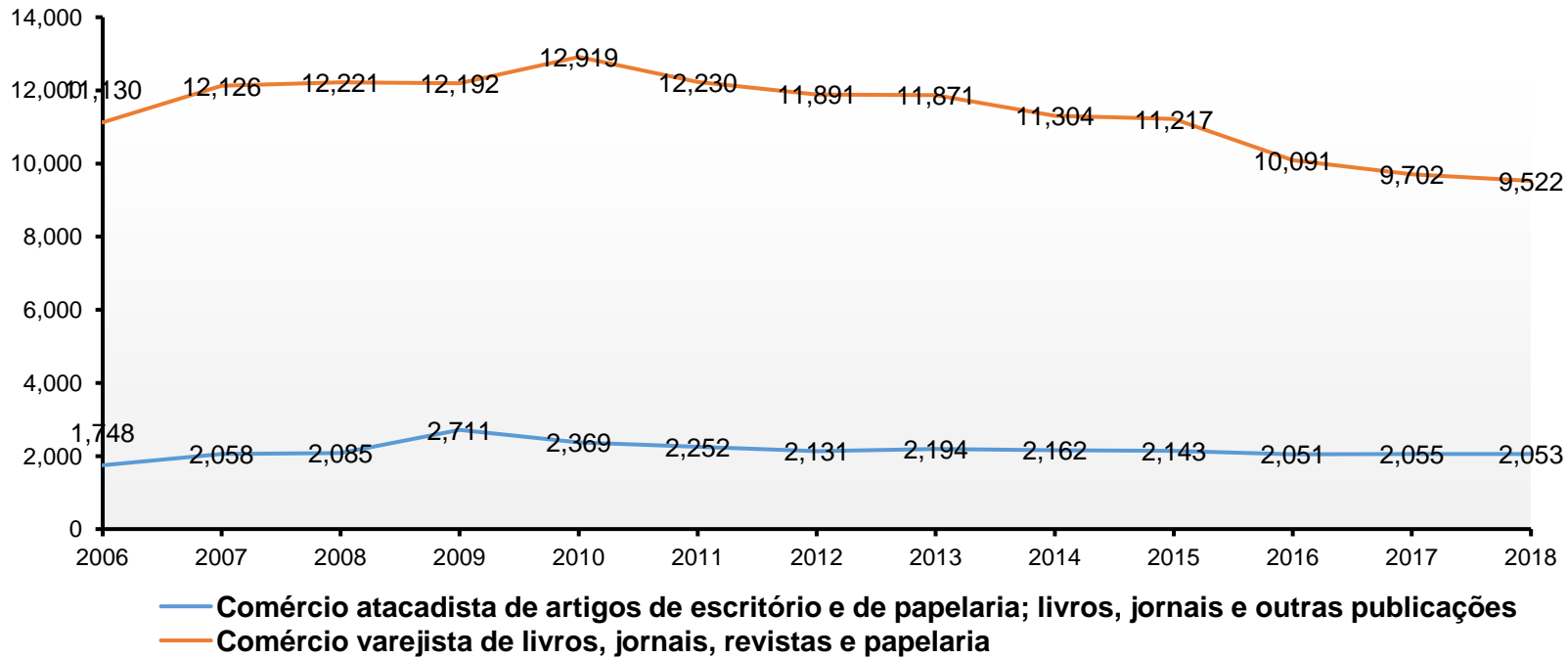
Indústria Gráfica

Empregos na área gráfica – 2006/2018



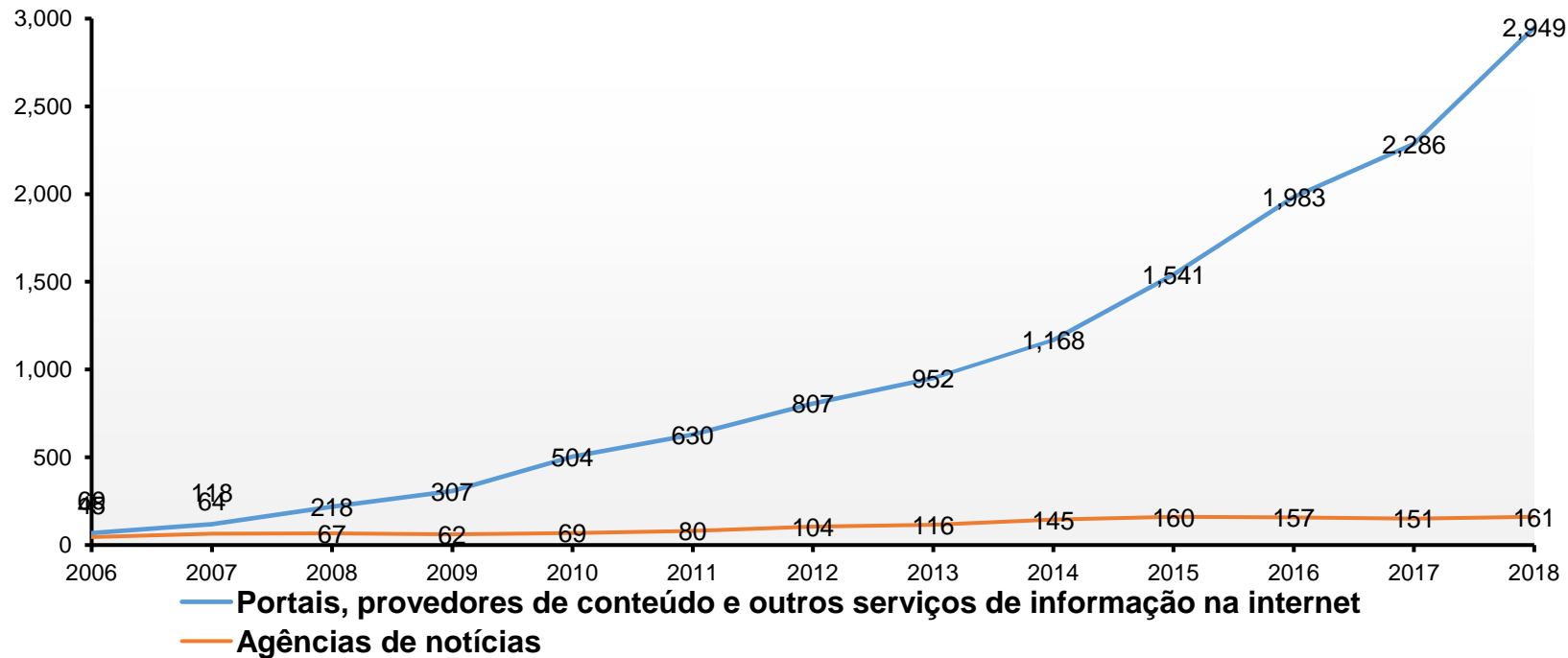
Comercialização

Empregos na área de comercialização – 2006/2018



Internet

Empregos na área de internet – 2006/2018



Limites do mercado consumidor

(baixa renda da população reduz o potencial de crescimento do setor)

Mudanças tecnológicas

(redução das publicações impressas, crescimento das publicações on-line)

Tendências do mercado

(digitalização do varejo, fragilização das livrarias)



Trabalho conjunto na cadeia produtiva

Ações de promoção comercial
Campanhas de compra local

Novos modelos de negócio

Uso de novas tecnologias
Curadoria, eventos literários, fortalecimento da cena local



SECRETARIA DE PLANEJAMENTO, GOVERNANÇA E GESTÃO - **SPGG**

Secretário: **Claudio Leite Gastal**

Secretária-Adjunta: **Izabel Matte**

Subsecretário de Planejamento: **Antonio Paulo Cargnin**

DEPARTAMENTO DE ECONOMIA E ESTATÍSTICA

Técnico: **Tarson Núñez**

tarson-nunez@planejamento.rs.gov.br



NOVAS FAÇANHAS

NA CULTURA
NO PLANEJAMENTO,
GOVERNANÇA E GESTÃO