

DIRETORIA DE  
**ESTUDOS ECONÔMICOS  
E PESQUISAS**

SECRETARIA  
**EXECUTIVA**

MINISTÉRIO DO  
**TURISMO**



# **Anuário Estatístico de Turismo - 2017**

Volume 44  
Ano base 2016

Brasília - DF  
julho/2017



### **2.13 - Chegadas de turistas pelo Rio Grande do Norte**

- 2.13.1 - Chegadas de turistas pelo Rio Grande do Norte, por vias de acesso, segundo Continentes e países de residência permanente - 2015-2016
- 2.13.2 - Chegadas de turistas pelo Rio Grande do Norte, segundo Continentes e países de residência permanente - 2015-2016
- 2.13.3 - Chegadas de turistas pelo Rio Grande do Norte, segundo Continentes e países de residência permanente - Via aérea - 2015-2016
- 2.13.4 - Chegadas de turistas pelo Rio Grande do Norte, segundo Continentes e países de residência permanente - Via marítima - 2015-2016

### **2.14 - Chegadas de turistas pelo Rio Grande do Sul**

- 2.14.1 - Chegadas de turistas pelo Rio Grande do Sul, por vias de acesso, segundo Continentes e países de residência permanente - 2015-2016
- 2.14.2 - Chegadas de turistas pelo Rio Grande do Sul, segundo Continentes e países de residência permanente - 2015-2016
- 2.14.3 - Chegadas de turistas pelo Rio Grande do Sul, segundo Continentes e países de residência permanente - Via aérea - 2015-2016
- 2.14.4 - Chegadas de turistas pelo Rio Grande do Sul, segundo Continentes e países de residência permanente - Via terrestre - 2015-2016
- 2.14.5 - Chegadas de turistas pelo Rio Grande do Sul, segundo Continentes e países de residência permanente - Via marítima - 2015-2016
- 2.14.6 - Chegadas de turistas pelo Rio Grande do Sul, segundo Continentes e países de residência permanente - Via fluvial - 2015-2016

### **2.15 - Chegadas de turistas pelo Roraima**

- 2.15.1 - Chegadas de turistas por Roraima, por vias de acesso, segundo Continentes e países de residência permanente - 2015-2016
- 2.15.2 - Chegadas de turistas por Roraima, segundo Continentes e países de residência permanente - 2015-2016
- 2.15.3 - Chegadas de turistas por Roraima, segundo Continentes e países de residência permanente - Via aérea - 2015-2016
- 2.15.4 - Chegadas de turistas por Roraima, segundo Continentes e países de residência permanente - Via terrestre - 2015-2016

### **2.16 - Chegadas de turistas por Santa Catarina**

- 2.16.1 - Chegadas de turistas por Santa Catarina, por vias de acesso, segundo Continentes e países de residência permanente - 2015-2016
- 2.16.2 - Chegadas de turistas por Santa Catarina, segundo Continentes e países de residência permanente - 2015-2016
- 2.16.3 - Chegadas de turistas por Santa Catarina, segundo Continentes e países de residência permanente - Via aérea - 2015-2016
- 2.16.4 - Chegadas de turistas por Santa Catarina, segundo Continentes e países de residência permanente - Via terrestre - 2015-2016
- 2.16.5 - Chegadas de turistas por Santa Catarina, segundo Continentes e países de residência permanente - Via marítima - 2015-2016

### **2.17 - Chegadas de turistas por São Paulo**

- 2.17.1 - Chegadas de turistas por São Paulo, por vias de acesso, segundo Continentes e países de residência permanente - 2015-2016
- 2.17.2 - Chegadas de turistas por São Paulo, segundo Continentes e países de residência permanente - 2015-2016
- 2.17.3 - Chegadas de turistas por São Paulo, segundo Continentes e países de residência permanente - Via aérea - 2015-2016
- 2.17.4 - Chegadas de turistas por São Paulo, segundo Continentes e países de residência permanente - Via marítima - 2015-2016

### **2.18 - Chegadas de turistas por Outras Unidades da Federação**

- 2.18.1 - Chegadas de turistas por outras Unidades da Federação, por vias de acesso, segundo Continentes e países de residência permanente - 2015-2016
- 2.18.2 - Chegadas de turistas por outras Unidades da Federação, segundo Continentes e países de residência permanente - 2015-2016
- 2.18.3 - Chegadas de turistas por outras Unidades da Federação, segundo Continentes e países de residência permanente - Via aérea - 2015-2016
- 2.18.4 - Chegadas de turistas por outras Unidades da Federação, segundo Continentes e países de residência permanente - Via terrestre - 2015-2016
- 2.18.5 - Chegadas de turistas por outras Unidades da Federação, segundo Continentes e países de residência permanente - Via marítima - 2015-2016

## **3 - Síntese Brasil**

- 3.1 - Chegadas de turistas ao Brasil, por vias de acesso, segundo Unidades da Federação - 2015-2016
- 3.2 - Chegadas de turistas ao Brasil, por vias de acesso, segundo os meses - 2015-2016
- 3.3 - Chegadas de turistas ao Brasil, por Unidades da Federação, segundo os meses - 2015-2016
- 3.4 - Chegadas de turistas ao Brasil, por Unidades da Federação, segundo os meses - Via aérea - 2015-2016
- 3.5 - Chegadas de turistas ao Brasil, por Unidades da Federação, segundo os meses - Via terrestre - 2015-2016
- 3.6 - Chegadas de turistas ao Brasil, por Unidades da Federação, segundo os meses - Via marítima - 2015-2016
- 3.7 - Chegadas de turistas ao Brasil, por Unidades da Federação, segundo os meses - Via fluvial - 2015-2016
- 3.8 - Chegadas de turistas ao Brasil, segundo principais países emissores - 2012-2016
- 3.9 - Chegadas de turistas ao Brasil, segundo os anos - 1970-2016

## **5 - Eventos internacionais**

- 5.1 - Eventos internacionais realizados no Brasil, segundo cidades - 2004-2016

## **6 - Movimentação internacional de passageiros em aeroportos do Brasil**

- 6.1 - Embarques e desembarques internacionais de passageiros em aeroportos, por tipos de voos, segundo os anos - 2000-2016
- 6.2 - Embarques e desembarques internacionais de passageiros em aeroportos, por tipos de voos, segundo Grandes Regiões e Unidades da Federação - 2015
- 6.3 - Embarques e desembarques internacionais de passageiros em aeroportos, por tipos de voos, segundo Grandes Regiões e Unidades da Federação - 2016
- 6.4 - Embarques e desembarques internacionais de passageiros em aeroportos, por tipos de voos, segundo Grandes Regiões, Unidades da Federação e aeroportos - 2015
- 6.5 - Embarques e desembarques internacionais de passageiros em aeroportos, por tipos de voos, segundo Grandes Regiões, Unidades da Federação e aeroportos - 2016

## **7 - Desembarques internacionais de passageiros em aeroportos do Brasil**

- 7.1 - Desembarques internacionais de passageiros em aeroportos, por tipos de voos, segundo os meses - 2011-2016
- 7.2 - Desembarques internacionais de passageiros de voos regulares e não regulares, por mês, segundo Grandes Regiões e Unidades da Federação - 2015
- 7.2.1 - Desembarques internacionais de passageiros de voos regulares, por mês, segundo Grandes Regiões e Unidades da Federação - 2015
- 7.2.2 - Desembarques internacionais de passageiros de voos não regulares, por mês, segundo Grandes Regiões e Unidades da Federação - 2015
- 7.3 - Desembarques internacionais de passageiros de voos regulares e não regulares, por mês, segundo Grandes Regiões e Unidades da Federação - 2016
- 7.3.1 - Desembarques internacionais de passageiros de voos regulares, por mês, segundo Grandes Regiões e Unidades da Federação - 2016
- 7.3.2 - Desembarques internacionais de passageiros de voos não regulares, por mês, segundo Grandes Regiões e Unidades da Federação - 2016

## II - Turismo interno

### 8 - Movimentação nacional de passageiros em aeroportos do Brasil

- 8.1 - Embarques e desembarques nacionais de passageiros em aeroportos, por tipos de voos, segundo os anos - 2000-2016
- 8.2 - Embarques e desembarques nacionais de passageiros em aeroportos, por tipos de voos, segundo Grandes Regiões e Unidades da Federação - 2015
- 8.3 - Embarques e desembarques nacionais de passageiros em aeroportos, por tipos de voos, segundo Grandes Regiões e Unidades da Federação - 2016
- 8.4 - Embarques e desembarques nacionais de passageiros em aeroportos, por tipos de voos, segundo Grandes Regiões, Unidades da Federação e aeroportos - 2015
- 8.5 - Embarques e desembarques nacionais de passageiros em aeroportos, por tipos de voos, segundo Grandes Regiões, Unidades da Federação e aeroportos - 2016

### 9 - Desembarques nacionais de passageiros em aeroportos do Brasil

- 9.1 - Desembarques nacionais de passageiros em aeroportos, por tipos de voos, segundo os meses - 2011-2016
- 9.2 - Desembarques nacionais de passageiros de voos regulares e não regulares, por mês, segundo Grandes Regiões e Unidades da Federação - 2016
- 9.2.1 - Desembarques nacionais de passageiros de voos regulares, por mês, segundo Grandes Regiões e Unidades da Federação - 2015
- 9.2.2 - Desembarques nacionais de passageiros de voos não regulares, por mês, segundo Grandes Regiões e Unidades da Federação - 2015
- 9.3 - Desembarques nacionais de passageiros de voos regulares e não regulares, por mês, segundo Grandes Regiões e Unidades da Federação - 2016
- 9.3.1 - Desembarques nacionais de passageiros de voos regulares, por mês, segundo Grandes Regiões e Unidades da Federação - 2016
- 9.3.2 - Desembarques nacionais de passageiros de voos não regulares, por mês, segundo Grandes Regiões e Unidades da Federação - 2016

### 11 - Equipamentos, prestadores de serviços turísticos e profissionais da área de turismo cadastrados no Ministério do Turismo

- 11.1 - Agências de turismo cadastradas no Ministério do Turismo, segundo Grandes Regiões e Unidades da Federação - 2014-2016
- 11.2 - Oferta hoteleira, cadastrada no Ministério do Turismo, segundo Grandes Regiões e Unidades da Federação - 2014-2016
- 11.3 - Acampamentos turísticos cadastrados no Ministério do Turismo, segundo Grandes Regiões e Unidades da Federação - 2014-2016
- 11.4 - Restaurantes, bares e similares cadastrados no Ministério do Turismo, segundo Grandes Regiões e Unidades da Federação - 2014-2016
- 11.5 - Parques temáticos cadastrados no Ministério do Turismo, segundo Grandes Regiões e Unidades da Federação - 2014-2016
- 11.6 - Transportadoras turísticas cadastradas no Ministério do Turismo, segundo Grandes Regiões e Unidades da Federação - 2014-2016
- 11.7 - Locadoras de veículos cadastradas no Ministério do Turismo, segundo Grandes Regiões e Unidades da Federação - 2014-2016
- 11.8 - Organizadoras de eventos (congressos, convenções e congêneres) cadastradas no Ministério do Turismo, segundo Grandes Regiões e Unidades da Federação - 2014-2016
- 11.9 - Prestadoras de serviços de infraestrutura para eventos, cadastradas no Ministério do Turismo, segundo Grandes Regiões e Unidades da Federação - 2014-2016

### 12 - Resultados econômicos e financiamentos concedidos por instituições financeiras federais para o turismo no Brasil

- 12.1 - Conta turismo do Brasil - 2000-2016
- 12.2 - Desembolso de recursos realizados por instituições financeiras federais para o financiamento do turismo no Brasil, segundo os anos - 2003-2016
- 12.3 - Desembolso de recursos realizados por instituições financeiras federais para o financiamento do turismo no Brasil, segundo os meses - 2015-2016

### 13 - Indicadores socioeconômicos - Brasil

- 13.1 - Indicadores gerais da economia, segundo os anos - 2000-2016

## III - Turismo mundial

### 14 - Dados gerais do turismo mundial

- 14.1 - Chegadas de turistas e receita cambial do turismo internacional no mundo - 1999-2016
- 14.2 - Chegadas de turistas internacionais no mundo, por ano, segundo regiões e sub-regiões - 2005, 2010, 2014-2016
- 14.3 - Principais países receptores de turistas internacionais, por ano - 2000, 2005, 2010, 2014-2016
- 14.4 - Chegadas de turistas internacionais no Mundo, na América do Sul e no Brasil, segundo os anos - 1999-2016
- 14.5 - Comparativo de chegadas de turistas internacionais no Mundo, na América do Sul e no Brasil, segundo os anos - 2000-2016
- 14.6 - Receita cambial turística, por ano, segundo regiões e sub-regiões - 2000, 2010, 2014-2016
- 14.7 - Receita cambial turística dos principais países receptores de turistas, por ano - 2000, 2005, 2010, 2014-2016
- 14.8 - Receita cambial turística no Mundo, na América do Sul e no Brasil, segundo os anos - 1999-2016
- 14.9 - Comparativo da receita cambial turística no Mundo, na América do Sul e no Brasil, segundo os anos - 1999-2016
- 14.10 - Receita cambial de exportação e do turismo internacional, segundo os anos - 2009-2016
- 14.11 - Eventos internacionais realizados no mundo, por ano, segundo os países - 2004-2016
- 14.12 - Eventos internacionais realizados no mundo, por ano, segundo as cidades - 2004-2016

## Relação de fontes

## Glossário

## Relação de fontes de dados disponíveis sobre o turismo no Brasil

## Gráficos

### Turismo receptivo

Desembarques internacionais de passageiros em aeroportos do Brasil - 2006-2016

### Turismo interno

Desembarques nacionais de passageiros em aeroportos do Brasil - 2006-2016

### Turismo mundial

Chegadas internacionais de turistas e receita cambial do turismo no mundo - 2010-2016

## Convenções

- dado rigorosamente zero
- ... não se aplica dado numérico
- ... dado numérico não disponível

## **Guia de leitura**

## Guia de leitura

O Guia de Leitura tem o propósito de orientar o usuário sobre como localizar os diferentes tipos de informações disponíveis para consulta.

Os principais pontos de acesso às informações dentro do Anuário são o Guia de leitura e o Sumário, que indicam os títulos das seções, os temas e as tabelas.

As informações apresentadas no Sumário estão organizadas de forma a facilitar a consulta ao conteúdo da publicação permitindo uma visão sucinta de seu conteúdo.

A seção relativa ao Turismo Receptivo está estruturada conforme detalhamento abaixo :

**I - Turismo Receptivo:** Reúne informações relativas ao turismo internacional no Brasil.

**1. Chegadas de turistas ao Brasil - 2015-2016:** Reúne dados relativos ao fluxo de chegadas de turistas ao Brasil, desagregados por países de residência permanente, meses e vias de acesso (aérea, marítima, terrestre ou fluvial).

**2. Chegadas de turistas ao Brasil, por Unidades da Federação e vias de acesso, segundo Continentes e países de residência permanente - 2015-2016:** Apresenta, para 17 Unidades da Federação, os dados desagregados sobre o fluxo de chegadas de turistas não residentes no Brasil, por países de residência permanente, mês de chegada e via de acesso (aérea, marítima, terrestre ou fluvial). As tabelas referentes às Outras Unidades da Federação reúnem informações conjuntas das UF que, por questões estatísticas, ainda não permitem desagregações.

**3. Síntese Brasil:** Contém dados consolidados para os anos de 2015 e 2016 relativos às UF relacionadas aos portões de entrada de turistas não residentes, apresentados por vias de acesso e meses. Também disponibiliza a posição dos principais países emissores de turistas para o Brasil e a série histórica, com informações sobre o fluxo de chegadas de turistas no período de 1970 a 2016.

**5. Eventos internacionais - 2004-2016:** Informações relativas ao número de eventos internacionais realizados no Brasil, segundo dados da *International Congress & Convention Association (ICCA)* - 2004-2016. A ICCA considera como internacionais os eventos itinerantes, com periodicidade fixa, com um mínimo de 50 participantes e que estejam pelo menos em sua terceira edição.

**6. Movimentação internacional de passageiros em aeroportos do Brasil:** Apresenta a série histórica, de 2000 a 2016, relativa ao embarque e desembarque internacional de passageiros em voos regulares e não-regulares, por Unidades da Federação, utilizando-se de base de dados da INFRAERO, ANAC e concessionárias.

**7. Desembarques internacionais de passageiros em aeroportos do Brasil:** Dados consolidados sobre o desembarque internacional de passageiros em voos regulares e não-regulares, por mês, para os anos de 2011 a 2016. Disponibiliza, ainda, informações mensais por Unidades da Federação para os anos 2015 e 2016, utilizando-se de base de dados da INFRAERO, ANAC e concessionárias.

**II - Turismo interno:** Reúne informações relativas ao turismo doméstico no Brasil.

**8. Movimentação nacional de passageiros em aeroportos do Brasil:** Série histórica, de 2000 a 2016, relativa ao embarque e desembarque nacional de passageiros em voos regulares e não-regulares, por Unidades da Federação, utilizando-se de base de dados da INFRAERO, ANAC e concessionárias.

**9. Desembarques nacionais de passageiros em aeroportos do Brasil:** Apresenta dados consolidados sobre o desembarque nacional de passageiros em voos regulares e não-regulares, por mês, para o período de 2011 a 2016. Disponibiliza, ainda, informações mensais, por Unidades da Federação, para os anos 2015 e 2016, utilizando-se de base de dados da INFRAERO, ANAC e concessionárias.

**11. Equipamentos, prestadores de serviços turísticos e profissionais da área de turismo cadastrados no Ministério do Turismo:** Compila dados, para os anos de 2014 a 2016, do número de equipamentos e prestadores de serviços turísticos cadastrados no Sistema de Cadastro dos Empreendimentos, Equipamentos e Profissionais da Área de Turismo - CADASTUR: agências de turismo, meios de hospedagem, acampamentos turísticos, restaurantes, bares e similares, parques temáticos, transportadoras turísticas, locadoras de veículos, organizadores de eventos (congressos, convenções e congêneres), e prestadoras de serviços de infraestrutura para eventos.

**12. Resultados econômicos e financiamentos concedidos por instituições financeiras federais para o turismo no Brasil:** Reúne dados sobre o gasto de brasileiros no exterior e o gasto de turistas internacionais no Brasil. Apresenta dados compilados pelo Banco Central sobre a Conta Turismo do Brasil, e mostra tabelas com o desembolso de recursos realizados pelas instituições financeiras federais (Banco do Brasil, Caixa Econômica Federal, Banco do Nordeste, Banco da Amazônia e BNDES) para o financiamento do turismo no Brasil, nos anos 2003 a 2015. Disponibiliza, ainda, informações segundo os meses - 2014 e 2015.

**13. Indicadores socioeconômicos - Brasil:** Apresenta a evolução histórica dos indicadores de desempenho socioeconômico da economia brasileira relativos à população, ao PIB, à taxa de câmbio expressa em dólar e ao PIB per capita, desde 2000.

**III - Turismo Mundial:** Reúne informações relativas à evolução do Turismo Mundial.

**14. Dados gerais do turismo mundial:** Reúne dados sobre o desempenho do turismo mundial em termos de chegadas de turistas e receita cambial turística, por países e regiões do mundo, nos anos de 2005, 2010, 2014 a 2015, e as participações relativas do Brasil e da América do Sul. Lista dados da ICCA com o número de eventos internacionais realizados no mundo, por países e cidades, entre os anos de 2004 a 2016.

A estrutura do Anuário é completada por uma relação de fontes das entidades produtoras das informações que integram este Anuário, um quadro com a relação das principais características dos estudos, pesquisas e levantamentos disponíveis sobre o turismo no Brasil, gráficos ilustrativos e um glossário com termos básicos utilizados na publicação.

## **I - Turismo receptivo**

## **1. Chegadas de turistas ao Brasil**



## Turismo receptivo

### 1 - Chegadas de turistas ao Brasil

1.1 - Chegadas de turistas ao Brasil, por vias de acesso, segundo Continentes e países de residência permanente - 2015-2016

(Continua)

Continentes e países de residência permanente	Chegadas de turistas									
	Total		Vias de acesso							
			Aérea		Terrestre		Marítima		Fluvial	
	2015	2016	2015	2016	2015	2016	2015	2016	2015	2016
<b>Total</b>	<b>6.305.838</b>	<b>6.578.074</b>	<b>4.318.429</b>	<b>4.368.894</b>	<b>1.870.626</b>	<b>2.072.846</b>	<b>55.879</b>	<b>40.415</b>	<b>60.904</b>	<b>95.919</b>
<b>África</b>	<b>110.983</b>	<b>81.391</b>	<b>109.220</b>	<b>79.880</b>	<b>1.531</b>	<b>1.366</b>	<b>198</b>	<b>125</b>	<b>34</b>	<b>20</b>
África do Sul	27.260	24.065	25.992	22.960	1.106	1.017	151	83	11	5
Angola	48.297	26.784	48.189	26.722	108	57	-	4	-	1
Cabo Verde	2.584	2.022	2.551	2.012	22	8	11	2	-	-
Egito	3.064	3.435	3.029	3.395	26	35	8	5	1	-
Gana	1.715	794	1.708	784	7	7	-	2	-	1
Marrocos	4.838	4.902	4.746	4.795	80	90	5	15	7	2
Moçambique	3.758	2.344	3.757	2.331	1	8	-	5	-	-
Nigéria	3.484	2.318	3.466	2.309	16	9	2	-	-	-
Quênia	1.214	1.491	1.204	1.485	9	5	1	1	-	-
Tunísia	1.725	2.032	1.694	1.992	24	39	2	-	5	1
Outros países da África	13.044	11.204	12.884	11.095	132	91	18	8	10	10
<b>América Central e Caribe</b>	<b>53.709</b>	<b>51.412</b>	<b>50.396</b>	<b>47.025</b>	<b>3.188</b>	<b>4.296</b>	<b>46</b>	<b>48</b>	<b>79</b>	<b>43</b>
Costa Rica	11.450	12.087	10.312	10.324	1.130	1.748	6	13	2	2
Cuba	6.003	6.236	5.838	6.033	164	202	1	-	-	1
El Salvador	3.695	3.556	3.500	3.279	192	276	2	1	1	-
Guatemala	6.112	6.439	5.728	5.832	378	597	2	4	4	6
Haiti	1.506	1.174	1.224	995	258	163	-	1	24	15
Honduras	3.185	2.826	3.060	2.623	115	197	3	4	7	2
Nicarágua	1.604	1.325	1.548	1.258	56	62	-	5	-	-
Panamá	10.081	8.261	9.656	7.867	412	391	13	1	-	2
República Dominicana	5.296	4.421	5.109	4.217	174	191	7	9	6	4
Trinidad e Tobago	2.193	1.767	1.990	1.508	189	256	-	1	14	2
Outros países da América Central e Caribe	2.584	3.320	2.431	3.089	120	213	12	9	21	9
<b>América do Norte</b>	<b>734.450</b>	<b>735.062</b>	<b>699.272</b>	<b>687.863</b>	<b>26.011</b>	<b>38.445</b>	<b>6.848</b>	<b>5.632</b>	<b>2.319</b>	<b>3.122</b>
Canadá	68.293	70.103	62.786	64.502	3.863	3.918	1.215	964	429	719
Estados Unidos	575.796	570.350	550.962	540.266	17.543	23.301	5.422	4.406	1.869	2.377
México	90.361	94.609	85.524	83.095	4.605	11.226	211	262	21	26
<b>América do Sul</b>	<b>3.420.349</b>	<b>3.732.722</b>	<b>1.683.514</b>	<b>1.849.572</b>	<b>1.667.358</b>	<b>1.792.964</b>	<b>27.476</b>	<b>12.260</b>	<b>42.001</b>	<b>77.926</b>
Argentina	2.079.823	2.294.900	913.435	1.037.055	1.104.746	1.173.431	24.325	11.401	37.317	73.013
Bolívia	108.149	138.106	64.206	76.446	43.883	61.617	21	14	39	29
Chile	306.331	311.813	268.094	296.073	37.479	15.437	690	277	68	26
Colômbia	118.866	135.192	105.714	116.542	12.950	18.488	136	53	66	109
Equador	34.899	30.604	32.150	25.158	2.733	5.425	12	13	4	8
Guiana	4.551	5.289	549	474	3.977	4.788	-	2	25	25
Guiana Francesa	13	8	7	8	1	-	-	-	5	-
Paraguai	301.831	316.714	45.588	50.808	252.158	261.592	42	19	4.043	4.295
Peru	113.078	114.276	86.818	85.706	25.969	28.330	38	36	253	204
Suriname	4.999	9.169	4.799	9.035	156	113	-	-	44	21
Uruguai	267.321	284.113	111.990	117.797	153.032	165.731	2.187	422	112	163
Venezuela	80.488	92.538	50.164	34.470	30.274	58.012	25	23	25	33
<b>Ásia</b>	<b>299.270</b>	<b>304.786</b>	<b>264.618</b>	<b>265.030</b>	<b>32.705</b>	<b>37.962</b>	<b>1.635</b>	<b>1.630</b>	<b>312</b>	<b>164</b>
Arábia Saudita	1.533	1.225	1.502	1.199	29	26	2	-	-	-
Bangladesh	1.531	670	1.499	655	31	15	1	-	-	-
China	53.064	57.860	50.831	54.597	1.929	3.102	286	132	18	29
China, Hong Kong	3.347	4.092	2.624	2.929	689	1.161	34	2	-	-
Cingapura	6.252	4.944	5.662	4.261	566	654	21	26	3	3
Filipinas	7.993	7.574	7.489	7.182	213	317	62	63	229	12
Índia	23.259	23.246	22.397	22.338	696	687	160	198	6	23
Indonésia	2.315	2.152	2.226	1.938	80	126	9	25	-	63
Irã	3.916	4.179	3.893	4.101	23	77	-	1	-	-
Israel	35.891	34.962	25.939	23.178	9.846	11.661	105	108	1	15
Japão	70.102	79.754	62.032	72.601	7.201	6.320	853	824	16	9
Libano	3.076	3.067	2.984	2.962	90	104	2	1	-	-
Malásia	5.183	4.233	4.535	3.666	640	548	8	17	-	2
Paquistão	2.235	2.296	2.188	2.246	47	49	-	1	-	-
República da Coreia	50.725	50.312	41.968	38.978	8.718	11.310	18	22	21	2
Síria	4.234	2.124	4.206	2.088	22	35	-	-	6	1
Taiilândia	4.259	4.055	3.825	3.375	397	506	35	173	2	1
Taiwan	10.608	6.982	9.483	6.203	1.113	772	10	6	2	1
Outros países da Ásia	9.747	11.059	9.335	10.533	375	492	29	31	8	3

Fonte: Departamento de Polícia Federal e Ministério do Turismo.

## Turismo receptivo

### 1 - Chegadas de turistas ao Brasil

1.1 - Chegadas de turistas ao Brasil, por vias de acesso, segundo Continentes e países de residência permanente - 2015-2016

(Conclusão)

Continentes e países de residência permanente	Chegadas de turistas									
	Total		Vias de acesso							
			Aérea		Terrestre		Marítima		Fluvial	
	2015	2016	2015	2016	2015	2016	2015	2016	2015	2016
<b>Europa</b>	<b>1.631.514</b>	<b>1.606.495</b>	<b>1.468.022</b>	<b>1.391.433</b>	<b>128.770</b>	<b>180.659</b>	<b>18.703</b>	<b>19.922</b>	<b>16.019</b>	<b>14.481</b>
Alemanha	224.549	221.513	196.558	187.054	24.044	30.923	3.632	3.097	315	439
Áustria	26.575	23.531	23.504	20.175	2.511	2.871	516	467	44	18
Bélgica	34.423	35.577	31.218	31.078	2.675	4.146	434	263	96	90
Bulgária	3.991	4.264	3.292	3.338	652	881	21	39	26	6
Croácia	2.525	3.415	2.306	3.008	180	373	33	27	6	7
Dinamarca	23.136	24.182	20.464	20.725	2.476	3.169	184	272	12	16
Eslováquia	3.188	4.029	2.719	3.420	456	598	10	9	3	2
Eslovênia	3.114	3.269	2.781	2.914	303	330	26	25	4	-
Espanha	151.029	147.846	132.815	121.174	16.850	25.402	1.260	1.204	104	66
Estônia	1.863	1.998	1.662	1.784	172	210	27	4	2	-
Finlândia	11.943	11.152	11.070	10.110	812	986	55	55	6	1
França	261.075	263.774	229.653	220.569	17.555	30.426	2.282	1.905	11.585	10.874
Grécia	7.146	7.569	6.644	7.057	457	454	39	46	6	12
Holanda	66.870	72.268	60.555	63.574	5.640	7.942	464	608	211	144
Hungria	7.058	7.249	6.345	6.286	648	929	58	31	7	3
Irlanda	17.651	16.428	15.106	13.408	2.397	2.903	110	91	38	26
Itália	202.015	181.493	189.598	163.402	10.133	16.065	2.209	1.950	75	76
Letônia	1.582	1.884	1.412	1.589	148	280	22	13	-	2
Lituânia	2.411	3.213	2.167	2.682	229	501	15	22	-	8
Luxemburgo	1.728	1.620	1.573	1.426	132	177	21	13	2	4
Noruega	25.699	20.611	24.459	19.182	1.043	1.289	174	82	23	58
Polónia	24.363	23.041	21.036	19.559	3.148	3.303	147	156	32	23
Portugal	162.305	149.968	159.671	147.531	2.011	2.104	549	256	74	77
Reino Unido	189.269	202.671	163.782	168.677	18.129	24.624	4.253	7.080	3.105	2.290
República Tcheca	8.537	8.346	7.315	7.078	1.194	1.231	22	28	6	9
Romênia	7.394	6.985	6.661	5.985	631	903	79	83	23	14
Rússia	25.644	23.894	22.711	20.487	2.701	3.138	219	252	13	17
Sérvia	2.988	3.286	2.866	2.941	107	329	9	16	6	-
Suécia	34.096	32.432	31.551	29.869	2.368	2.379	162	151	15	33
Suíça	70.319	69.074	62.072	58.674	6.843	8.863	1.259	1.384	145	153
Turquia	15.774	15.825	14.236	13.994	1.250	1.675	286	153	2	3
Ucrânia	5.884	7.126	5.206	6.203	568	833	82	85	28	5
Outros países da Europa	5.370	6.962	5.014	6.480	307	422	44	55	5	5
<b>Oceania</b>	<b>55.421</b>	<b>66.116</b>	<b>43.262</b>	<b>48.026</b>	<b>11.047</b>	<b>17.134</b>	<b>972</b>	<b>798</b>	<b>140</b>	<b>158</b>
Austrália	44.896	49.809	34.890	36.471	9.046	12.533	838	658	122	147
Nova Zelândia	10.301	15.622	8.196	10.894	1.956	4.580	132	137	17	11
Outros países da Oceania	224	685	176	661	45	21	2	3	1	-
<b>Países não especificados</b>	<b>142</b>	<b>90</b>	<b>125</b>	<b>65</b>	<b>16</b>	<b>20</b>	<b>1</b>	<b>-</b>	<b>-</b>	<b>5</b>

Fonte: Departamento de Polícia Federal e Ministério do Turismo.

## Turismo receptivo

### 1 - Chegadas de turistas ao Brasil

1.2 - Chegadas de turistas ao Brasil, segundo Continentes e países de residência permanente - 2015-2016

(Continua)

Continentes e países de residência permanente	Chegadas de turistas													
	Total		Janeiro		Fevereiro		Março		Abril		Maio		Junho	
	2015	2016	2015	2016	2015	2016	2015	2016	2015	2016	2015	2016	2015	2016
<b>Total</b>	<b>6.305.838</b>	<b>6.578.074</b>	<b>915.056</b>	<b>1.086.555</b>	<b>719.513</b>	<b>810.566</b>	<b>619.939</b>	<b>627.388</b>	<b>414.084</b>	<b>399.583</b>	<b>372.818</b>	<b>347.066</b>	<b>350.156</b>	<b>358.771</b>
<b>África</b>	<b>110.983</b>	<b>81.391</b>	<b>11.458</b>	<b>8.454</b>	<b>8.554</b>	<b>7.124</b>	<b>10.001</b>	<b>6.754</b>	<b>8.249</b>	<b>6.218</b>	<b>9.321</b>	<b>5.195</b>	<b>9.279</b>	<b>4.207</b>
África do Sul	27.260	24.065	1.681	1.906	1.812	1.774	2.237	1.939	2.532	1.838	2.357	1.446	1.854	1.557
Angola	48.297	26.784	7.563	4.554	4.110	3.235	4.580	2.835	3.378	2.165	4.223	1.668	3.011	1.236
Cabo Verde	2.584	2.022	205	103	186	194	155	156	182	191	179	214	238	156
Egito	3.064	3.435	134	174	196	252	210	274	236	279	363	189	174	117
Gana	1.715	794	95	38	131	54	245	57	87	47	145	47	367	39
Marrocos	4.838	4.902	277	401	468	359	327	285	420	314	373	333	371	136
Moçambique	3.758	2.344	332	219	242	156	487	163	226	231	153	181	242	116
Nigéria	3.484	2.318	121	146	221	151	207	236	134	169	193	200	1.266	108
Quênia	1.214	1.491	27	18	49	75	70	36	54	87	145	127	253	83
Tunísia	1.725	2.032	76	259	104	166	158	103	81	129	143	112	137	58
Outros países da África	13.044	11.204	947	636	1.035	708	1.325	670	919	768	1.047	678	1.366	601
<b>América Central e Caribe</b>	<b>53.709</b>	<b>51.412</b>	<b>2.845</b>	<b>3.885</b>	<b>3.348</b>	<b>3.450</b>	<b>4.738</b>	<b>4.513</b>	<b>4.394</b>	<b>4.492</b>	<b>4.612</b>	<b>4.258</b>	<b>5.045</b>	<b>3.804</b>
Costa Rica	11.450	12.087	832	1.145	706	746	1.061	1.144	936	1.091	1.187	983	934	925
Cuba	6.003	6.236	294	398	332	352	319	425	447	411	457	504	591	513
El Salvador	3.695	3.556	149	248	201	222	437	313	279	308	300	355	326	302
Guatemala	6.112	6.439	261	333	337	403	547	610	542	591	482	473	651	502
Haiti	1.506	1.174	39	136	114	144	92	121	111	126	113	94	129	91
Honduras	3.185	2.826	133	192	215	201	246	280	299	297	258	216	369	170
Nicarágua	1.604	1.325	110	107	97	84	156	87	132	165	129	163	150	98
Panamá	10.081	8.261	636	744	680	702	864	807	854	755	867	621	787	560
República Dominicana	5.296	4.421	232	371	376	301	515	406	467	394	469	390	544	413
Trinidad e Tobago	2.193	1.767	75	70	149	113	260	127	143	160	156	214	246	87
Outros países da América Central e Caribe	2.584	3.320	84	141	141	182	241	193	184	194	194	245	318	143
<b>América do Norte</b>	<b>734.450</b>	<b>735.062</b>	<b>32.375</b>	<b>56.198</b>	<b>61.516</b>	<b>66.079</b>	<b>72.706</b>	<b>67.354</b>	<b>57.160</b>	<b>52.276</b>	<b>64.076</b>	<b>52.149</b>	<b>70.133</b>	<b>67.689</b>
Canadá	68.293	70.103	3.543	6.799	7.460	7.845	7.229	6.567	5.688	5.063	5.284	4.556	4.775	4.653
Estados Unidos	575.796	570.350	25.172	42.638	47.880	51.096	56.838	52.104	44.107	39.973	50.848	40.229	55.871	55.547
México	90.361	94.609	3.660	6.761	6.176	7.138	8.639	8.683	7.365	7.240	7.944	7.364	9.487	7.489
<b>América do Sul</b>	<b>3.420.349</b>	<b>3.732.722</b>	<b>732.919</b>	<b>834.621</b>	<b>459.623</b>	<b>535.311</b>	<b>333.500</b>	<b>365.037</b>	<b>188.922</b>	<b>190.030</b>	<b>160.858</b>	<b>168.701</b>	<b>132.417</b>	<b>170.908</b>
Argentina	2.079.823	2.294.900	552.545	631.677	322.622	386.538	197.946	212.544	95.517	102.813	73.026	84.680	53.698	79.863
Bolívia	108.149	138.106	10.620	16.370	7.263	9.673	8.626	10.332	8.943	10.579	8.123	9.444	7.250	9.520
Chile	306.331	311.813	36.265	41.527	49.537	50.421	25.372	24.417	18.591	17.696	20.689	17.441	13.909	17.498
Colômbia	118.866	135.192	7.058	10.777	7.530	9.439	12.102	12.983	10.055	9.962	10.281	10.026	10.903	12.841
Equador	34.899	30.604	1.394	1.818	2.383	2.285	2.998	3.004	3.451	3.203	2.704	2.347	2.714	2.333
Guiana	4.551	5.289	313	348	351	328	394	764	676	315	260	377	252	341
Guiana Francesa	13	8	-	-	1	-	-	-	-	-	-	-	-	-
Paraguai	301.831	316.714	71.932	72.154	28.152	30.121	23.479	31.056	18.895	15.451	17.450	14.959	13.533	13.479
Peru	113.078	114.276	8.835	10.440	9.232	10.591	10.779	10.886	9.363	8.723	9.538	9.278	8.346	7.844
Suriname	4.999	9.169	144	635	186	499	167	1.290	296	653	270	425	264	394
Uruguai	267.321	284.113	39.239	40.976	27.688	27.976	45.640	48.986	16.029	13.832	12.649	13.060	15.991	18.805
Venezuela	80.488	92.538	4.574	7.899	4.678	7.440	5.997	8.775	7.106	6.803	5.868	6.664	5.557	7.990
<b>Ásia</b>	<b>299.270</b>	<b>304.786</b>	<b>16.554</b>	<b>25.331</b>	<b>30.214</b>	<b>31.676</b>	<b>30.695</b>	<b>25.113</b>	<b>25.743</b>	<b>21.667</b>	<b>25.996</b>	<b>20.780</b>	<b>27.691</b>	<b>20.137</b>
Árabia Saudita	1.533	1.225	69	119	155	107	115	78	177	122	170	72	151	39
Bangladesh	1.531	670	67	28	104	47	149	39	153	57	271	47	325	44
China	53.064	57.860	1.457	3.919	3.636	4.226	5.796	4.212	4.822	4.424	5.857	4.797	4.423	4.419
China, Hong Kong	3.347	4.092	145	280	663	890	322	530	230	211	201	180	275	217
Cingapura	6.252	4.944	272	453	406	424	493	447	614	596	532	389	554	313
Filipinas	7.993	7.574	395	491	444	645	957	1.678	799	489	567	500	1.043	422
Índia	23.259	23.246	481	1.533	1.794	1.809	2.276	1.658	2.289	1.848	2.540	2.117	2.413	1.832
Indonésia	2.315	2.152	100	92	262	232	161	114	112	135	144	173	175	119
Irã	3.916	4.179	228	152	237	473	1.207	818	252	183	159	159	188	192
Israel	35.891	34.962	3.750	4.924	7.172	6.530	3.759	2.764	3.127	2.781	1.857	1.816	1.880	1.329
Japão	70.102	79.754	3.162	4.562	7.579	8.141	7.254	6.136	4.925	4.817	5.367	4.750	7.368	5.416
Libano	3.076	3.067	245	278	312	235	240	200	199	169	208	184	208	278
Malásia	5.183	4.233	236	222	286	290	394	257	397	322	484	258	436	305
Paquistão	2.235	2.296	102	147	171	178	289	200	193	265	207	274	265	163
República da Coreia	50.725	50.312	4.375	6.697	4.409	5.228	4.601	4.248	5.013	3.456	4.428	3.491	4.229	3.693
Síria	4.234	2.124	374	180	513	140	365	130	390	86	412	183	388	149
Tailândia	4.259	4.055	265	142	391	323	511	365	450	417	505	268	403	374
Taiwan	10.608	6.982	258	456	931	932	1.098	717	953	516	1.213	537	2.065	448
Outros países da Ásia	9.747	11.059	573	656	749	826	708	522	648	773	874	585	902	385

Fonte: Departamento de Polícia Federal e Ministério do Turismo.

## Turismo receptivo

### 1 - Chegadas de turistas ao Brasil

#### 1.2 - Chegadas de turistas ao Brasil, segundo Continentes e países de residência permanente - 2015-2016

(Conclusão)

Continentes e países de residência permanente	Chegadas de turistas											
	Julho		Agosto		Setembro		Outubro		Novembro		Dezembro	
	2015	2016	2015	2016	2015	2016	2015	2016	2015	2016	2015	2016
<b>Total</b>	<b>454.624</b>	<b>477.666</b>	<b>366.300</b>	<b>542.947</b>	<b>243.336</b>	<b>422.271</b>	<b>491.491</b>	<b>441.837</b>	<b>573.959</b>	<b>453.887</b>	<b>784.562</b>	<b>609.537</b>
<b>África</b>	<b>10.002</b>	<b>7.397</b>	<b>9.306</b>	<b>10.316</b>	<b>5.068</b>	<b>6.937</b>	<b>8.771</b>	<b>6.248</b>	<b>10.692</b>	<b>6.435</b>	<b>10.282</b>	<b>6.106</b>
África do Sul	2.296	1.914	2.237	3.037	1.530	2.017	2.301	1.951	2.529	1.963	3.894	2.723
Angola	4.466	1.843	4.375	1.854	1.664	1.706	3.460	1.897	4.340	2.156	3.127	1.635
Cabo Verde	336	190	251	143	165	154	221	173	338	248	128	100
Egito	372	525	261	668	148	334	349	303	306	173	315	147
Gana	98	45	105	110	116	164	133	99	130	73	63	21
Marrocos	525	675	432	724	183	504	313	400	463	369	686	402
Moçambique	256	184	372	197	144	235	373	183	404	252	527	227
Nigéria	196	108	197	553	129	259	177	179	348	133	295	76
Quênia	87	217	69	380	75	218	83	99	213	73	89	78
Tunísia	220	279	145	338	70	146	147	121	181	198	263	123
Outros países da África	1.150	1.417	862	2.312	844	1.200	1.214	843	1.440	797	895	574
<b>América Central e Caribe</b>	<b>4.739</b>	<b>4.331</b>	<b>4.140</b>	<b>6.036</b>	<b>3.105</b>	<b>3.995</b>	<b>5.298</b>	<b>4.042</b>	<b>5.775</b>	<b>4.494</b>	<b>5.670</b>	<b>4.112</b>
Costa Rica	876	913	831	957	571	960	1.156	1.064	1.080	1.018	1.280	1.141
Cuba	803	874	634	826	275	577	510	390	662	485	679	481
El Salvador	363	312	270	367	279	272	318	313	446	297	327	247
Guatemala	502	507	425	643	361	540	589	589	773	690	642	558
Haiti	146	57	139	121	59	86	174	43	177	68	213	87
Honduras	332	266	208	298	222	180	245	296	320	255	338	175
Nicarágua	95	99	141	104	103	155	234	73	134	99	123	91
Panamá	800	472	593	663	584	618	1.145	658	1.141	898	1.130	763
República Dominicana	501	362	456	425	349	317	529	375	415	389	443	278
Trinidad e Tobago	127	157	217	441	149	122	146	88	274	86	251	102
Outros países da América Central e Caribe	194	312	226	1.191	153	168	252	153	353	209	244	189
<b>América do Norte</b>	<b>63.361</b>	<b>66.676</b>	<b>54.854</b>	<b>110.430</b>	<b>31.888</b>	<b>51.079</b>	<b>62.961</b>	<b>43.977</b>	<b>74.935</b>	<b>46.791</b>	<b>88.485</b>	<b>54.364</b>
Canadá	4.641	5.752	4.151	10.337	2.388	4.974	6.210	3.638	7.584	4.531	9.340	5.388
Estados Unidos	49.003	52.539	43.769	89.758	24.997	38.714	48.656	32.039	58.733	34.525	69.922	41.188
México	9.717	8.385	6.934	10.335	4.503	7.391	8.095	8.300	8.618	7.735	9.223	7.788
<b>América do Sul</b>	<b>216.010</b>	<b>230.798</b>	<b>151.566</b>	<b>190.727</b>	<b>115.951</b>	<b>219.077</b>	<b>232.885</b>	<b>234.029</b>	<b>261.895</b>	<b>232.542</b>	<b>433.803</b>	<b>360.941</b>
Argentina	119.899	127.749	75.305	93.130	58.542	111.843	122.716	124.746	144.782	124.716	263.225	214.601
Bolívia	9.274	12.120	6.988	10.624	4.418	10.334	9.661	10.898	10.127	10.965	16.856	17.247
Chile	21.251	21.157	14.182	15.898	15.339	22.304	23.998	26.362	28.326	24.557	38.872	32.535
Colômbia	8.930	11.251	8.033	11.859	5.493	10.265	11.252	11.283	13.094	11.320	14.135	13.186
Equador	2.833	2.278	2.610	2.841	2.201	2.651	3.710	2.914	4.351	3.084	3.550	1.846
Guiana	442	516	435	710	136	314	352	326	392	436	548	514
Guiana Francesa	5	-	-	2	1	2	-	2	2	-	4	2
Paraguai	18.158	20.174	13.674	16.452	8.849	16.481	19.001	18.346	18.465	21.110	50.243	46.931
Peru	10.735	9.249	8.057	9.402	5.010	8.310	11.088	10.132	10.311	10.125	11.784	9.296
Suriname	229	342	369	911	716	2.524	722	552	762	621	874	323
Uruguai	18.017	16.306	15.051	18.407	11.218	26.107	22.153	21.207	20.721	18.856	22.925	19.595
Venezuela	6.237	9.656	6.862	10.491	4.028	7.942	8.232	7.261	10.562	6.752	10.787	4.865
<b>Ásia</b>	<b>24.440</b>	<b>30.172</b>	<b>23.305</b>	<b>43.223</b>	<b>16.760</b>	<b>26.444</b>	<b>25.075</b>	<b>20.868</b>	<b>27.688</b>	<b>19.755</b>	<b>25.109</b>	<b>19.620</b>
Árabia Saudita	106	166	141	215	72	96	87	61	94	58	196	92
Bangladesh	90	64	73	106	38	69	79	91	115	25	67	53
China	4.859	7.006	4.170	8.495	3.688	4.527	5.031	3.776	5.384	4.626	3.941	3.433
China, Hong Kong	233	303	207	416	151	272	230	241	262	247	428	305
Cingapura	390	329	511	461	289	498	543	341	605	333	1.043	360
Filipinas	662	592	401	678	525	514	760	575	603	526	837	464
Índia	1.820	2.010	1.993	2.978	1.265	2.040	2.107	1.867	2.452	1.907	1.829	1.647
Indonésia	409	347	226	276	80	173	145	162	255	133	246	196
Irã	299	282	314	519	177	694	218	311	275	221	362	175
Israel	2.007	1.799	2.137	2.904	1.895	2.335	2.180	2.855	2.759	2.146	3.368	2.779
Japão	6.229	8.813	6.161	14.867	4.482	9.109	6.025	4.934	6.311	4.127	5.239	4.082
Libano	276	280	175	257	156	204	225	210	300	341	532	431
Malásia	283	418	430	767	400	414	783	332	500	257	554	391
Paquistão	158	295	98	236	98	98	188	163	308	161	158	116
República da Coreia	4.560	4.619	3.747	5.501	1.973	3.454	4.334	3.105	4.800	3.206	4.256	3.614
Síria	329	203	182	278	245	219	312	196	378	178	346	182
Tailândia	260	415	325	734	231	279	260	303	335	215	323	220
Taiwan	653	593	968	811	446	458	666	623	867	444	490	447
Outros países da Ásia	817	1.638	1.046	2.724	549	991	902	722	1.085	604	894	633

Fonte: Departamento de Polícia Federal e Ministério do Turismo.

## Turismo receptivo

### 1 - Chegadas de turistas ao Brasil

1.2 - Chegadas de turistas ao Brasil, segundo Continentes e países de residência permanente - 2015-2016

(Continua)

Continentes e países de residência permanente	Chegadas de turistas													
	Total		Janeiro		Fevereiro		Março		Abril		Maio		Junho	
	2015	2016	2015	2016	2015	2016	2015	2016	2015	2016	2015	2016	2015	2016
<b>Europa</b>	<b>1.631.514</b>	<b>1.606.495</b>	<b>114.973</b>	<b>152.224</b>	<b>150.075</b>	<b>161.467</b>	<b>163.862</b>	<b>154.192</b>	<b>124.775</b>	<b>119.862</b>	<b>103.479</b>	<b>91.708</b>	<b>101.596</b>	<b>87.743</b>
Alemanha	224.549	221.513	15.193	19.399	20.042	20.687	28.311	25.555	16.314	16.487	14.150	13.386	12.044	10.239
Áustria	26.575	23.531	2.091	2.128	2.447	2.324	2.869	2.581	1.721	1.540	1.724	1.444	1.280	1.038
Bélgica	34.423	35.577	1.771	2.879	2.471	3.168	2.806	3.576	3.649	3.012	2.139	1.919	2.643	2.085
Bulgária	3.991	4.264	305	527	407	521	419	435	302	311	344	262	290	163
Croácia	2.525	3.415	176	278	237	352	207	288	143	197	183	135	154	119
Dinamarca	23.136	24.182	1.749	2.463	2.397	2.670	2.342	2.266	1.435	1.494	1.466	1.235	1.646	1.379
Eslováquia	3.188	4.029	162	267	462	421	466	300	358	263	224	195	224	236
Eslovênia	3.114	3.269	223	284	305	374	308	367	243	157	135	182	177	144
Espanha	151.029	147.846	8.720	12.144	11.458	11.607	15.164	14.658	11.187	10.115	10.423	8.949	10.729	9.707
Estônia	1.863	1.998	157	192	243	289	194	184	100	184	86	115	80	88
Finlândia	11.943	11.152	787	1.075	1.062	1.236	1.116	1.015	839	872	816	625	876	569
França	261.075	263.774	15.585	20.477	27.328	30.716	21.254	20.030	21.629	24.153	17.212	15.706	14.560	13.401
Grécia	7.146	7.569	415	652	671	749	681	611	655	623	473	472	596	427
Holanda	66.870	72.268	3.669	5.621	5.272	5.744	5.350	4.952	5.656	6.204	4.578	4.143	4.328	3.784
Hungria	7.058	7.249	595	699	765	778	613	563	632	490	488	278	605	337
Irlanda	17.651	16.428	1.199	1.459	1.381	1.490	1.660	1.447	1.382	1.056	1.202	958	1.397	1.020
Itália	202.015	181.493	17.441	21.271	18.196	17.704	19.077	15.953	13.251	11.619	11.459	9.487	12.190	11.275
Letônia	1.582	1.884	152	116	132	222	140	225	99	111	90	96	126	63
Lituânia	2.411	3.213	209	259	290	274	234	400	161	188	186	190	195	162
Luxemburgo	1.728	1.620	108	95	202	105	198	228	198	91	103	87	75	64
Noruega	25.699	20.611	2.252	2.122	3.062	2.539	3.099	2.388	1.590	1.230	1.195	793	1.880	1.573
Polónia	24.363	23.041	1.873	2.335	2.692	3.112	2.775	2.446	1.825	1.531	1.832	1.240	1.194	1.196
Portugal	162.305	149.968	12.267	14.590	12.808	13.664	20.075	18.310	12.174	11.194	9.701	8.384	11.233	9.626
Reino Unido	189.269	202.671	13.757	22.529	18.347	22.936	18.626	20.901	15.017	13.893	12.546	11.823	12.631	10.330
República Tcheca	8.537	8.346	431	754	865	1.034	1.067	725	738	595	672	496	618	442
Romênia	7.394	6.985	521	743	826	774	633	759	526	563	597	437	481	371
Rússia	25.644	23.894	2.309	2.781	2.469	2.554	2.398	1.972	2.524	1.719	2.105	1.410	1.970	1.222
Sérvia	2.988	3.286	189	285	294	324	301	245	227	161	284	163	279	151
Suécia	34.096	32.432	2.852	3.851	3.702	3.573	3.198	2.962	2.386	2.057	1.803	1.767	2.059	1.859
Suíça	70.319	69.074	5.755	6.953	6.166	6.298	5.807	5.545	5.377	5.417	3.461	3.501	3.181	3.085
Turquia	15.774	15.825	1.213	1.723	1.939	1.911	1.399	1.205	1.535	1.361	1.112	1.049	1.143	1.008
Ucrânia	5.884	7.126	503	734	622	770	591	599	463	445	317	471	387	348
Outros países da Europa	5.370	6.962	344	539	515	547	484	501	439	529	373	310	325	232
<b>Oceania</b>	<b>55.421</b>	<b>66.116</b>	<b>3.903</b>	<b>5.833</b>	<b>6.167</b>	<b>5.451</b>	<b>4.415</b>	<b>4.409</b>	<b>4.827</b>	<b>5.038</b>	<b>4.462</b>	<b>4.265</b>	<b>3.988</b>	<b>4.276</b>
Austrália	44.896	49.809	3.278	4.811	5.302	4.400	3.587	3.493	3.778	3.778	3.595	3.163	3.197	3.180
Nova Zelândia	10.301	15.622	595	1.004	817	1.014	811	909	1.041	1.197	859	1.091	772	1.088
Outros países da Oceania	224	685	30	18	48	37	17	7	8	63	8	11	19	8
<b>Países não especificados</b>	<b>142</b>	<b>90</b>	<b>29</b>	<b>9</b>	<b>16</b>	<b>8</b>	<b>22</b>	<b>16</b>	<b>14</b>	<b>-</b>	<b>14</b>	<b>10</b>	<b>7</b>	<b>7</b>

Fonte: Departamento de Polícia Federal e Ministério do Turismo.

## Turismo receptivo

### 1 - Chegadas de turistas ao Brasil

1.2 - Chegadas de turistas ao Brasil, segundo Continentes e países de residência permanente - 2015-2016

(Conclusão)

Continentes e países de residência permanente	Chegadas de turistas											
	Julho		Agosto		Setembro		Outubro		Novembro		Dezembro	
	2015	2016	2015	2016	2015	2016	2015	2016	2015	2016	2015	2016
<b>Europa</b>	<b>132.240</b>	<b>132.225</b>	<b>119.828</b>	<b>170.304</b>	<b>67.103</b>	<b>108.142</b>	<b>151.172</b>	<b>128.354</b>	<b>187.720</b>	<b>140.131</b>	<b>214.691</b>	<b>160.143</b>
Alemanha	15.597	16.606	16.681	22.709	9.964	16.601	24.159	20.110	25.901	19.814	26.193	19.920
Áustria	2.269	2.156	2.156	2.117	1.115	1.565	2.259	2.015	3.259	2.252	3.385	2.371
Bélgica	4.204	3.905	2.396	3.464	1.199	2.658	3.221	3.044	3.818	2.975	4.106	2.892
Bulgária	192	208	237	467	149	223	341	274	498	481	507	392
Croácia	238	321	160	712	108	274	208	188	380	335	331	216
Dinamarca	2.020	2.263	1.475	3.291	947	1.373	2.247	1.773	2.402	1.802	3.010	2.173
Eslováquia	189	268	151	661	118	371	231	435	359	356	244	256
Eslovênia	216	241	132	509	118	211	446	344	553	288	258	168
Espanha	12.045	11.971	11.997	14.238	6.895	11.406	13.930	12.793	19.046	14.596	19.435	15.662
Estônia	74	139	110	321	66	75	268	116	294	169	191	126
Finlândia	654	717	833	1.618	434	730	1.230	865	1.553	947	1.743	883
França	26.607	24.550	22.982	28.954	8.402	15.012	26.162	23.599	27.452	22.110	31.902	25.066
Grécia	530	822	526	1.053	292	501	636	452	807	573	864	634
Holanda	8.255	8.377	4.428	10.155	3.019	5.341	6.142	5.757	7.893	6.005	8.280	6.185
Hungria	398	683	502	1.610	254	407	641	447	868	543	697	414
Irlanda	1.640	1.473	1.276	2.170	868	1.294	1.719	1.346	1.738	1.214	2.189	1.501
Itália	14.630	12.689	17.768	17.313	7.424	10.941	15.887	12.113	23.087	17.251	31.605	23.877
Letônia	68	92	97	356	59	94	168	130	266	264	185	115
Lituânia	118	226	111	657	89	182	170	185	269	290	379	200
Luxemburgo	124	133	236	301	46	95	145	151	139	128	154	142
Noruega	1.954	1.563	1.134	1.556	1.026	1.432	2.224	1.708	2.971	1.634	3.312	2.073
Polónia	1.504	1.571	1.342	2.152	1.056	1.487	1.979	2.029	3.986	2.407	2.305	1.535
Portugal	10.439	8.690	11.354	10.636	6.620	9.394	12.879	11.151	17.530	14.180	25.225	20.149
Reino Unido	14.601	16.941	12.307	24.743	9.519	15.306	17.616	13.669	22.239	15.018	22.063	14.582
República Tcheca	525	703	383	1.224	345	566	862	552	1.354	898	677	357
Romênia	532	576	373	624	420	448	613	548	902	619	970	523
Rússia	1.426	2.500	1.390	3.329	931	1.157	2.017	1.472	3.045	1.633	3.060	2.145
Sérvia	258	334	127	750	107	369	244	192	377	168	301	144
Suécia	1.858	2.206	1.562	3.054	1.116	1.849	3.205	2.484	4.015	2.692	6.340	4.078
Suíça	7.368	6.791	3.794	5.294	2.863	4.123	7.129	6.617	7.816	6.326	11.602	9.124
Turquia	980	1.171	898	1.508	955	1.497	1.275	1.009	1.633	1.293	1.692	1.090
Ucrânia	338	581	360	1.069	270	531	491	404	717	479	825	695
Outros países da Europa	389	758	550	1.689	309	629	428	382	553	391	661	455
<b>Oceania</b>	<b>3.827</b>	<b>6.064</b>	<b>3.287</b>	<b>11.902</b>	<b>3.454</b>	<b>6.582</b>	<b>5.324</b>	<b>4.316</b>	<b>5.248</b>	<b>3.733</b>	<b>6.519</b>	<b>4.247</b>
Austrália	2.931	4.319	2.566	8.493	2.826	4.740	4.329	3.212	4.209	2.918	5.298	3.302
Nova Zelândia	853	1.620	707	3.074	624	1.770	986	1.102	1.027	811	1.209	942
Outros países da Oceania	43	125	14	335	4	72	9	2	12	4	12	3
<b>Países não especificados</b>	<b>5</b>	<b>3</b>	<b>14</b>	<b>9</b>	<b>7</b>	<b>15</b>	<b>5</b>	<b>3</b>	<b>6</b>	<b>6</b>	<b>3</b>	<b>4</b>

Fonte: Departamento de Polícia Federal e Ministério do Turismo.

## Turismo receptivo

### 1 - Chegadas de turistas ao Brasil

1.3 - Chegadas de turistas ao Brasil, segundo Continentes e países de residência permanente - Via aérea - 2015-2016

(Continua)

Continentes e países de residência permanente	Chegadas de turistas por via aérea													
	Total		Janeiro		Fevereiro		Março		Abril		Maio		Junho	
	2015	2016	2015	2016	2015	2016	2015	2016	2015	2016	2015	2016	2015	2016
<b>Total</b>	<b>4.318.429</b>	<b>4.368.894</b>	<b>313.454</b>	<b>435.403</b>	<b>397.754</b>	<b>465.379</b>	<b>436.673</b>	<b>421.063</b>	<b>328.538</b>	<b>316.854</b>	<b>310.934</b>	<b>276.102</b>	<b>299.544</b>	<b>284.589</b>
<b>África</b>	<b>109.220</b>	<b>79.880</b>	<b>11.239</b>	<b>8.209</b>	<b>8.415</b>	<b>7.031</b>	<b>9.884</b>	<b>6.642</b>	<b>8.111</b>	<b>6.094</b>	<b>9.232</b>	<b>5.107</b>	<b>9.110</b>	<b>4.133</b>
África do Sul	25.992	22.960	1.532	1.732	1.721	1.712	2.163	1.874	2.413	1.745	2.281	1.384	1.746	1.494
Angola	48.189	26.722	7.551	4.540	4.091	3.228	4.579	2.827	3.376	2.165	4.218	1.666	3.003	1.236
Cabo Verde	2.551	2.012	188	103	182	193	153	155	181	185	179	214	238	156
Egito	3.029	3.395	124	163	196	251	207	270	236	278	361	189	172	115
Gana	1.708	784	95	38	130	54	242	54	87	46	145	46	366	39
Marrocos	4.746	4.795	271	385	457	351	317	277	415	307	371	330	369	134
Moçambique	3.757	2.331	332	211	242	156	487	162	225	231	153	180	242	115
Nigéria	3.466	2.309	118	145	220	149	206	235	132	168	191	199	1.264	107
Quênia	1.204	1.485	26	18	48	75	70	36	54	87	145	127	253	83
Tunísia	1.694	1.992	74	253	101	165	150	97	80	119	143	108	136	58
Outros países da África	12.884	11.095	928	621	1.027	697	1.310	655	912	763	1.045	664	1.321	596
<b>América Central e Caribe</b>	<b>50.396</b>	<b>47.025</b>	<b>2.464</b>	<b>3.368</b>	<b>3.228</b>	<b>3.258</b>	<b>4.551</b>	<b>4.099</b>	<b>4.121</b>	<b>4.134</b>	<b>4.327</b>	<b>3.886</b>	<b>4.828</b>	<b>3.517</b>
Costa Rica	10.312	10.324	611	870	676	673	1.006	965	806	954	1.085	871	887	858
Cuba	5.838	6.033	274	362	319	335	314	416	438	391	436	480	582	499
El Salvador	3.500	3.279	130	230	197	210	421	284	268	289	289	331	313	283
Guatemala	5.728	5.832	238	292	330	394	519	550	509	553	460	433	593	454
Haiti	1.224	995	27	114	99	123	68	89	86	113	82	74	96	76
Honduras	3.060	2.623	119	180	207	189	239	266	295	288	249	196	361	148
Nicarágua	1.548	1.258	101	103	96	78	156	86	123	158	120	159	146	94
Panamá	9.656	7.867	604	692	668	689	848	767	832	726	829	602	761	537
República Dominicana	5.109	4.217	221	350	370	291	496	390	453	379	460	371	538	356
Trinidad e Tobago	1.990	1.508	66	67	139	106	246	109	133	93	135	139	239	84
Outros países da América Central e Caribe	2.431	3.089	73	108	127	170	238	177	178	190	182	230	312	128
<b>América do Norte</b>	<b>699.272</b>	<b>687.863</b>	<b>29.287</b>	<b>49.067</b>	<b>55.461</b>	<b>61.650</b>	<b>69.208</b>	<b>63.021</b>	<b>54.882</b>	<b>49.570</b>	<b>62.337</b>	<b>50.242</b>	<b>68.538</b>	<b>64.306</b>
Canadá	62.786	64.502	3.114	5.674	6.224	7.006	6.638	5.968	5.349	4.852	5.044	4.364	4.613	4.412
Estados Unidos	550.962	540.266	22.920	37.776	43.326	47.992	54.273	49.417	42.611	38.183	49.656	39.228	54.742	53.163
México	85.524	83.095	3.253	5.617	5.911	6.652	8.297	7.636	6.922	6.535	7.637	6.650	9.183	6.731
<b>América do Sul</b>	<b>1.683.514</b>	<b>1.849.572</b>	<b>159.917</b>	<b>225.539</b>	<b>167.207</b>	<b>224.178</b>	<b>174.284</b>	<b>191.237</b>	<b>120.527</b>	<b>129.258</b>	<b>112.067</b>	<b>114.941</b>	<b>91.772</b>	<b>111.508</b>
Argentina	913.435	1.037.055	98.300	140.637	94.188	134.776	99.094	112.659	61.629	72.113	53.183	59.580	39.709	53.428
Bolívia	64.206	76.446	4.722	6.968	3.602	4.602	5.530	5.771	5.921	6.585	5.464	6.016	4.869	6.118
Chile	268.094	296.073	27.378	38.745	39.230	47.672	23.046	23.582	17.020	17.021	18.897	16.919	13.010	16.933
Colômbia	105.714	116.542	5.242	8.892	6.770	8.474	11.007	11.600	8.944	8.878	9.341	8.824	9.715	11.261
Equador	32.150	25.158	1.300	1.623	2.230	2.115	2.751	2.610	3.132	2.553	2.522	2.032	2.527	2.072
Guiana	549	474	24	37	31	38	50	35	57	36	22	34	39	24
Guiana Francesa	7	8	-	-	-	-	-	-	-	-	-	-	-	-
Paraguai	45.588	50.808	5.039	5.437	3.214	4.138	4.234	5.205	3.610	3.972	4.437	4.154	3.263	3.536
Peru	86.818	85.706	5.746	7.329	6.930	8.020	8.614	8.693	7.431	7.089	7.756	7.390	6.616	6.257
Suriname	4.799	9.035	142	631	146	483	154	1.247	246	652	263	420	258	394
Uruguai	111.990	117.797	9.484	11.699	8.054	10.518	15.964	15.540	7.535	7.221	6.248	6.859	8.149	9.026
Venezuela	50.164	34.470	2.540	3.541	2.812	3.342	3.840	4.295	5.002	3.138	3.934	2.713	3.617	2.459
<b>Ásia</b>	<b>264.618</b>	<b>265.030</b>	<b>11.506</b>	<b>18.953</b>	<b>23.646</b>	<b>23.850</b>	<b>27.247</b>	<b>21.054</b>	<b>23.303</b>	<b>19.087</b>	<b>24.125</b>	<b>18.763</b>	<b>25.635</b>	<b>18.596</b>
Árabia Saudita	1.502	1.199	69	112	150	107	112	78	167	122	170	70	149	39
Bangladesh	1.499	655	65	28	100	46	149	37	150	56	266	47	319	43
China	50.831	54.597	1.263	3.441	3.364	3.655	5.431	3.857	4.714	4.276	5.595	4.551	4.365	4.313
China, Hong Kong	2.624	2.929	94	158	511	684	242	213	180	155	173	147	238	166
Cingapura	5.662	4.261	235	383	378	362	465	389	551	502	493	319	507	281
Filipinas	7.489	7.182	372	458	416	625	932	1.649	766	468	543	468	1.014	416
Índia	22.397	22.338	433	1.430	1.730	1.746	2.196	1.626	2.208	1.768	2.458	2.016	2.316	1.769
Indonésia	2.226	1.938	98	81	221	200	159	113	111	134	141	173	170	117
Irã	3.893	4.101	226	150	234	470	1.195	788	252	181	159	159	187	192
Israel	25.939	23.178	1.672	2.318	3.905	3.152	2.714	1.518	2.261	1.979	1.636	1.464	1.769	1.205
Japão	62.032	72.601	2.191	4.104	6.203	6.446	6.570	5.576	4.407	4.419	4.970	4.306	6.689	4.996
Libano	2.984	2.962	226	269	299	231	235	195	197	164	197	182	201	265
Malásia	4.535	3.666	224	190	261	243	350	213	347	281	405	218	385	261
Paquistão	2.188	2.246	92	143	166	177	286	198	180	259	206	273	265	154
República da Coreia	41.968	38.978	2.964	4.451	3.409	3.842	3.778	3.048	4.463	2.688	3.818	2.909	3.630	3.154
Síria	4.206	2.088	374	177	512	126	360	124	386	84	409	181	385	147
Tailândia	3.825	3.375	226	96	327	263	466	316	410	340	457	226	364	263
Taiwan	9.483	6.203	226	395	756	722	949	622	917	472	1.160	495	1.817	440
Outros países da Ásia	9.335	10.533	456	569	704	753	658	494	636	739	869	559	865	375

Fonte: Departamento de Polícia Federal e Ministério do Turismo.

## Turismo receptivo

### 1 - Chegadas de turistas ao Brasil

1.3 - Chegadas de turistas ao Brasil, segundo Continentes e países de residência permanente - Via aérea - 2015-2016

(Conclusão)

Continentes e países de residência permanente	Chegadas de turistas por via aérea											
	Julho		Agosto		Setembro		Outubro		Novembro		Dezembro	
	2015	2016	2015	2016	2015	2016	2015	2016	2015	2016	2015	2016
<b>Total</b>	<b>357.493</b>	<b>362.767</b>	<b>305.756</b>	<b>443.984</b>	<b>202.437</b>	<b>318.320</b>	<b>393.759</b>	<b>330.286</b>	<b>452.114</b>	<b>331.759</b>	<b>519.973</b>	<b>382.388</b>
<b>África</b>	<b>9.837</b>	<b>7.299</b>	<b>9.174</b>	<b>10.166</b>	<b>5.025</b>	<b>6.844</b>	<b>8.680</b>	<b>6.138</b>	<b>10.554</b>	<b>6.324</b>	<b>9.959</b>	<b>5.893</b>
África do Sul	2.186	1.855	2.149	2.919	1.497	1.943	2.232	1.870	2.424	1.878	3.648	2.554
Angola	4.435	1.827	4.363	1.851	1.664	1.706	3.452	1.891	4.334	2.155	3.123	1.630
Cabo Verde	332	188	249	143	164	154	221	173	338	248	126	100
Egito	371	525	256	661	148	331	347	296	302	170	309	146
Gana	98	42	105	108	116	164	131	99	130	73	63	21
Marrocos	522	671	424	716	179	495	312	390	453	358	656	381
Moçambique	256	183	372	197	144	235	373	182	404	252	527	227
Nigéria	195	108	196	551	127	259	175	179	348	133	294	76
Quênia	85	217	67	377	75	217	82	99	212	72	87	77
Tunísia	217	278	142	338	70	146	146	121	180	194	255	115
Outros países da África	1.140	1.405	851	2.305	841	1.194	1.209	838	1.429	791	871	566
<b>América Central e Caribe</b>	<b>4.540</b>	<b>4.028</b>	<b>3.955</b>	<b>5.730</b>	<b>2.814</b>	<b>3.621</b>	<b>4.942</b>	<b>3.642</b>	<b>5.413</b>	<b>4.116</b>	<b>5.213</b>	<b>3.626</b>
Costa Rica	826	785	810	853	487	807	1.048	875	993	887	1.077	926
Cuba	786	858	623	814	268	568	495	379	649	471	654	460
El Salvador	350	297	258	345	250	248	301	283	427	244	296	235
Guatemala	473	459	406	594	331	481	553	529	731	618	585	475
Haiti	112	48	120	107	42	79	148	37	147	68	197	67
Honduras	327	237	203	289	195	166	234	273	313	246	318	145
Nicarágua	87	85	137	101	100	155	229	72	133	92	120	75
Panamá	782	460	563	639	543	553	1.082	613	1.045	844	1.099	745
República Dominicana	495	359	450	418	340	309	485	368	378	383	423	243
Trinidad e Tobago	126	151	166	406	116	105	129	78	265	79	230	91
Outros países da América Central e Caribe	176	289	219	1.164	142	150	238	135	332	184	214	164
<b>América do Norte</b>	<b>61.653</b>	<b>63.087</b>	<b>53.652</b>	<b>105.950</b>	<b>30.838</b>	<b>48.045</b>	<b>60.692</b>	<b>41.339</b>	<b>70.284</b>	<b>42.462</b>	<b>82.440</b>	<b>49.124</b>
Canadá	4.462	5.538	4.004	9.886	2.282	4.779	5.930	3.452	6.868	4.033	8.258	4.538
Estados Unidos	48.003	50.225	42.993	86.643	24.305	36.923	47.156	30.659	55.313	31.807	65.864	38.250
México	9.188	7.324	6.655	9.421	4.251	6.343	7.606	7.228	8.103	6.622	8.518	6.336
<b>América do Sul</b>	<b>133.205</b>	<b>134.829</b>	<b>104.152</b>	<b>119.583</b>	<b>84.854</b>	<b>135.091</b>	<b>154.912</b>	<b>147.978</b>	<b>174.327</b>	<b>144.641</b>	<b>206.290</b>	<b>170.789</b>
Argentina	74.114	75.715	54.635	62.657	44.831	71.010	83.442	78.578	94.333	78.079	115.977	97.823
Bolívia	5.175	6.448	4.460	6.281	2.991	6.334	6.322	7.038	6.735	6.695	8.415	7.590
Chile	18.666	20.026	13.261	15.197	14.627	20.706	22.480	25.289	25.907	23.473	34.572	30.510
Colômbia	8.007	9.801	7.442	10.513	4.933	8.736	9.954	9.428	11.816	9.357	12.543	10.778
Equador	2.659	1.935	2.397	2.069	1.929	2.050	3.327	2.228	4.017	2.360	3.359	1.511
Guiana	38	46	51	92	39	29	27	26	62	40	109	37
Guiana Francesa	-	-	-	2	1	2	-	2	2	-	4	2
Paraguai	3.433	3.578	3.291	3.741	2.077	3.403	3.402	3.853	4.248	4.240	5.340	5.551
Peru	7.596	6.492	5.784	6.480	4.075	5.863	8.431	7.544	8.248	7.610	9.591	6.939
Suriname	225	333	354	894	679	2.511	714	541	751	614	867	315
Uruguai	9.352	8.262	8.303	8.713	5.821	12.015	11.483	10.873	11.621	9.619	9.976	7.452
Venezuela	3.940	2.193	4.174	2.944	2.851	2.432	5.330	2.578	6.587	2.554	5.537	2.281
<b>Ásia</b>	<b>22.924</b>	<b>28.387</b>	<b>21.761</b>	<b>40.900</b>	<b>15.204</b>	<b>24.191</b>	<b>23.046</b>	<b>18.155</b>	<b>25.058</b>	<b>17.455</b>	<b>21.163</b>	<b>15.639</b>
Árabia Saudita	99	160	137	215	72	85	87	61	94	58	196	92
Bangladesh	89	60	71	106	35	66	78	91	111	25	66	50
China	4.776	6.869	4.075	8.357	3.622	4.405	4.914	3.655	5.093	4.189	3.619	3.029
China, Hong Kong	200	265	179	331	124	236	186	189	205	180	292	205
Cingapura	363	314	491	428	263	431	504	295	551	273	861	284
Filipinas	640	567	396	649	507	502	730	491	578	484	595	405
Índia	1.776	1.953	1.968	2.899	1.212	1.988	2.045	1.802	2.372	1.849	1.683	1.492
Indonésia	398	276	221	275	79	155	142	161	254	129	232	124
Irã	298	275	314	511	177	694	218	301	274	217	359	163
Israel	1.846	1.636	1.954	2.575	1.529	2.088	1.864	1.782	2.407	1.801	2.382	1.660
Japão	5.814	8.336	5.610	14.196	3.862	8.170	5.460	4.610	5.788	3.869	4.468	3.573
Libano	266	270	170	240	150	196	223	197	299	334	521	419
Malásia	256	391	413	738	323	352	678	288	436	233	457	258
Paquistão	157	288	98	235	93	94	183	162	307	157	155	106
República da Coreia	3.945	3.991	3.215	4.747	1.728	2.907	3.752	2.366	3.900	2.340	3.366	2.535
Síria	328	202	182	275	245	218	312	195	370	178	343	181
Tailândia	246	366	311	675	209	217	222	263	300	168	287	182
Taiwan	624	555	937	778	434	438	577	568	659	408	427	310
Outros países da Ásia	803	1.613	1.019	2.670	540	949	871	678	1.060	563	854	571

Fonte: Departamento de Polícia Federal e Ministério do Turismo.



## Turismo receptivo

### 1 - Chegadas de turistas ao Brasil

1.3 - Chegadas de turistas ao Brasil, segundo Continentes e países de residência permanente - Via aérea - 2015-2016

(Continua)

Continentes e países de residência permanente	Chegadas de turistas por via aérea													
	Total		Janeiro		Fevereiro		Março		Abril		Maio		Junho	
	2015	2016	2015	2016	2015	2016	2015	2016	2015	2016	2015	2016	2015	2016
<b>Europa</b>	<b>1.468.022</b>	<b>1.391.433</b>	<b>96.594</b>	<b>126.812</b>	<b>135.239</b>	<b>141.550</b>	<b>147.988</b>	<b>132.014</b>	<b>113.697</b>	<b>105.100</b>	<b>95.291</b>	<b>80.268</b>	<b>96.376</b>	<b>79.634</b>
Alemanha	196.558	187.054	11.782	15.566	17.582	18.040	24.798	21.462	14.070	13.782	12.624	11.255	11.208	9.085
Áustria	23.504	20.175	1.664	1.746	2.145	2.062	2.498	2.246	1.509	1.338	1.616	1.181	1.198	941
Bélgica	31.218	31.078	1.534	2.514	2.280	2.750	2.463	3.195	3.438	2.692	2.012	1.690	2.550	1.915
Bulgária	3.292	3.338	206	416	357	404	289	355	271	250	263	176	282	151
Croácia	2.306	3.008	155	240	230	320	193	247	128	167	163	131	142	105
Dinamarca	20.464	20.725	1.349	1.976	2.058	2.211	2.107	1.890	1.227	1.351	1.334	1.064	1.562	1.255
Eslováquia	2.719	3.420	141	214	374	344	388	216	283	198	199	174	205	219
Eslovênia	2.781	2.914	206	267	269	333	271	312	221	150	105	152	174	131
Espanha	132.815	121.174	7.725	9.928	10.409	10.127	13.674	11.775	10.087	8.773	9.764	7.886	10.244	8.778
Estônia	1.662	1.784	144	173	209	268	181	163	90	158	82	101	73	75
Finlândia	11.070	10.110	642	934	953	1.128	1.011	887	798	808	776	565	822	547
França	229.653	220.569	13.405	17.245	24.359	27.394	18.797	16.218	19.389	20.315	15.185	13.154	13.471	11.564
Grécia	6.644	7.057	384	604	636	710	618	559	612	561	445	448	578	382
Holanda	60.555	63.574	3.153	4.897	4.805	5.170	4.808	4.262	5.243	5.701	4.218	3.625	4.089	3.409
Hungria	6.345	6.286	503	610	657	635	546	416	600	444	451	254	558	312
Irlanda	15.106	13.408	937	1.115	1.152	1.189	1.472	1.177	1.176	847	1.026	783	1.236	859
Itália	189.598	163.402	16.118	18.809	16.989	16.491	17.865	14.091	12.701	10.759	11.105	8.814	11.862	10.577
Letônia	1.412	1.589	125	99	118	202	127	200	87	91	82	82	120	61
Lituânia	2.167	2.682	196	231	239	235	201	266	144	136	174	157	187	133
Luxemburgo	1.573	1.426	90	73	192	94	180	221	178	80	91	79	67	62
Noruega	24.459	19.182	2.080	1.917	2.885	2.301	2.912	2.170	1.509	1.152	1.159	718	1.856	1.512
Polónia	21.036	19.559	1.591	2.005	2.223	2.713	2.357	2.011	1.602	1.215	1.579	1.059	1.092	1.046
Portugal	159.671	147.531	12.018	14.402	12.580	13.489	19.846	18.101	11.998	11.026	9.567	8.294	11.142	9.539
Reino Unido	163.782	168.677	8.875	15.781	16.039	17.250	16.443	17.383	13.513	11.866	11.424	10.068	11.789	9.011
República Tcheca	7.315	7.078	369	628	706	859	908	638	630	475	556	403	573	390
Romênia	6.661	5.985	464	647	763	688	541	519	468	512	555	391	454	340
Rússia	22.711	20.487	1.822	2.154	2.132	2.217	2.140	1.591	2.333	1.500	1.866	1.191	1.814	1.090
Sérvia	2.866	2.941	180	262	286	306	283	199	222	153	277	151	271	140
Suécia	31.551	29.869	2.266	3.323	3.426	3.270	2.878	2.677	2.162	1.885	1.729	1.658	2.006	1.759
Suíça	62.072	58.674	4.814	5.415	5.414	5.565	4.950	4.572	4.688	4.633	3.134	2.894	2.973	2.762
Turquia	14.236	13.994	945	1.527	1.735	1.616	1.274	1.065	1.468	1.173	1.084	1.005	1.098	956
Ucrânia	5.206	6.203	407	607	562	661	537	486	428	408	291	387	370	308
Outros países da Europa	5.014	6.480	304	487	475	508	432	444	424	501	355	278	310	220
<b>Oceania</b>	<b>43.262</b>	<b>48.026</b>	<b>2.431</b>	<b>3.452</b>	<b>4.544</b>	<b>3.860</b>	<b>3.489</b>	<b>2.983</b>	<b>3.884</b>	<b>3.611</b>	<b>3.541</b>	<b>2.887</b>	<b>3.278</b>	<b>2.891</b>
Austrália	34.890	36.471	2.035	2.882	3.834	3.069	2.797	2.434	3.023	2.761	2.836	2.263	2.608	2.234
Nova Zelândia	8.196	10.894	384	565	665	757	677	543	855	787	700	615	652	649
Outros países da Oceania	176	661	12	5	45	34	15	6	6	63	5	9	18	8
<b>Países não especificados</b>	<b>125</b>	<b>65</b>	<b>16</b>	<b>3</b>	<b>14</b>	<b>2</b>	<b>22</b>	<b>13</b>	<b>13</b>	<b>-</b>	<b>14</b>	<b>8</b>	<b>7</b>	<b>4</b>

Fonte: Departamento de Polícia Federal e Ministério do Turismo.

## Turismo receptivo

### 1 - Chegadas de turistas ao Brasil

1.3 - Chegadas de turistas ao Brasil, segundo Continentes e países de residência permanente - Via aérea - 2015-2016

(Conclusão)

Continentes e países de residência permanente	Chegadas de turistas por via aérea											
	Julho		Agosto		Setembro		Outubro		Novembro		Dezembro	
	2015	2016	2015	2016	2015	2016	2015	2016	2015	2016	2015	2016
<b>Europa</b>	<b>122.182</b>	<b>120.225</b>	<b>110.214</b>	<b>151.527</b>	<b>61.081</b>	<b>95.636</b>	<b>137.192</b>	<b>110.149</b>	<b>162.302</b>	<b>114.295</b>	<b>189.866</b>	<b>134.223</b>
Alemanha	14.530	14.789	15.375	20.258	8.783	14.334	21.666	16.765	21.739	15.718	22.401	16.000
Áustria	2.092	1.978	1.983	1.880	993	1.378	2.101	1.752	2.834	1.870	2.871	1.803
Bélgica	3.862	3.555	2.227	3.153	1.065	2.333	2.993	2.560	3.267	2.369	3.527	2.352
Bulgária	174	202	230	449	141	193	270	214	369	267	440	261
Croácia	221	315	153	618	98	218	198	174	326	297	299	176
Dinamarca	1.815	1.978	1.401	2.969	909	1.240	2.042	1.509	1.975	1.500	2.685	1.782
Eslováquia	183	261	144	601	91	338	191	381	305	267	215	207
Eslovênia	190	231	121	491	112	190	438	309	445	220	229	128
Espanha	11.243	10.687	10.922	11.713	6.006	9.418	11.660	9.879	14.892	10.552	16.189	11.658
Estônia	69	133	105	309	59	74	252	93	232	127	166	110
Finlândia	613	692	819	1.586	418	660	1.168	807	1.422	763	1.628	733
França	23.382	21.084	19.731	23.725	7.565	12.767	23.237	19.845	23.685	17.281	27.447	19.977
Grécia	482	785	482	1.012	258	467	585	423	749	531	815	575
Holanda	7.578	7.581	4.130	9.208	2.779	4.814	5.582	4.994	6.833	4.904	7.337	5.009
Hungria	383	659	491	1.520	245	387	622	343	685	397	604	309
Irlanda	1.382	1.236	1.118	1.861	709	1.104	1.500	1.081	1.496	918	1.902	1.238
Itália	14.174	12.128	16.870	15.375	7.050	10.011	15.042	10.768	20.947	14.856	28.875	20.723
Letônia	66	89	93	339	58	91	139	109	230	138	167	88
Lituânia	112	216	102	632	87	165	164	125	236	213	325	173
Luxemburgo	124	123	208	256	40	83	135	137	120	93	148	125
Noruega	1.879	1.483	1.108	1.515	990	1.350	2.162	1.574	2.750	1.506	3.169	1.984
Polónia	1.354	1.421	1.226	2.010	954	1.276	1.768	1.664	3.309	1.963	1.981	1.176
Portugal	10.323	8.556	11.214	10.458	6.528	9.240	12.696	10.957	17.199	13.779	24.560	19.690
Reino Unido	13.201	15.405	11.074	22.292	8.502	13.639	15.663	11.630	18.399	12.069	18.860	12.283
República Tcheca	444	643	351	1.126	299	493	709	459	1.161	666	609	298
Romênia	509	547	363	578	386	397	563	503	789	426	806	437
Rússia	1.316	2.363	1.334	3.134	854	1.051	1.829	1.257	2.628	1.335	2.643	1.604
Sérvia	251	326	120	675	107	261	242	184	348	155	279	129
Suécia	1.753	2.098	1.521	2.991	1.091	1.740	3.071	2.341	3.663	2.369	5.985	3.758
Suíça	6.853	6.265	3.435	4.654	2.618	3.612	6.477	5.722	6.598	4.970	10.118	7.610
Turquia	949	1.100	878	1.460	762	1.239	1.190	878	1.552	1.041	1.301	934
Ucrânia	302	565	347	1.031	229	505	456	380	602	381	675	484
Outros países da Europa	373	731	538	1.648	295	568	381	332	517	354	610	409
<b>Oceania</b>	<b>3.147</b>	<b>4.909</b>	<b>2.834</b>	<b>10.124</b>	<b>2.615</b>	<b>4.877</b>	<b>4.290</b>	<b>2.882</b>	<b>4.170</b>	<b>2.460</b>	<b>5.039</b>	<b>3.090</b>
Austrália	2.421	3.518	2.228	7.272	2.153	3.510	3.443	2.214	3.374	1.899	4.138	2.415
Nova Zelândia	696	1.268	594	2.519	458	1.295	838	666	784	558	893	672
Outros países da Oceania	30	123	12	333	4	72	9	2	12	3	8	3
<b>Países não especificados</b>	<b>5</b>	<b>3</b>	<b>14</b>	<b>4</b>	<b>6</b>	<b>15</b>	<b>5</b>	<b>3</b>	<b>6</b>	<b>6</b>	<b>3</b>	<b>4</b>

Fonte: Departamento de Polícia Federal e Ministério do Turismo.

## Turismo receptivo

### 1 - Chegadas de turistas ao Brasil

1.4 - Chegadas de turistas ao Brasil, segundo Continentes e países de residência permanente - Via terrestre - 2015-2016

(Contínua)

Continentes e países de residência permanente	Chegadas de turistas por via terrestre													
	Total		Janeiro		Fevereiro		Março		Abril		Maio		Junho	
	2015	2016	2015	2016	2015	2016	2015	2016	2015	2016	2015	2016	2015	2016
<b>Total</b>	<b>1.870.626</b>	<b>2.072.846</b>	<b>578.123</b>	<b>621.178</b>	<b>299.962</b>	<b>329.076</b>	<b>167.706</b>	<b>193.754</b>	<b>80.521</b>	<b>76.922</b>	<b>57.778</b>	<b>63.736</b>	<b>48.551</b>	<b>68.760</b>
<b>África</b>	<b>1.531</b>	<b>1.366</b>	<b>181</b>	<b>217</b>	<b>113</b>	<b>81</b>	<b>100</b>	<b>99</b>	<b>106</b>	<b>119</b>	<b>81</b>	<b>85</b>	<b>169</b>	<b>73</b>
África do Sul	1.106	1.017	130	154	69	52	61	55	89	89	68	60	108	63
Angola	108	57	12	14	19	7	1	8	2	-	5	1	8	-
Cabo Verde	22	8	6	-	4	1	2	1	1	6	-	-	-	-
Egito	26	35	10	9	-	1	2	4	-	1	2	-	2	2
Gana	7	7	-	-	1	-	3	3	-	-	-	1	1	-
Marrocos	80	90	5	15	10	8	10	8	4	7	2	3	2	2
Moçambique	1	8	-	4	-	-	-	1	1	-	-	1	-	1
Nigéria	16	9	1	1	1	2	1	1	2	1	2	1	2	1
Quênia	9	5	1	-	1	-	-	-	-	-	-	-	-	-
Tunísia	24	39	2	6	1	1	6	6	1	10	-	4	1	-
Outros países da África	132	91	14	14	7	9	14	12	6	5	2	14	45	4
<b>América Central e Caribe</b>	<b>3.188</b>	<b>4.296</b>	<b>373</b>	<b>496</b>	<b>105</b>	<b>186</b>	<b>184</b>	<b>409</b>	<b>265</b>	<b>353</b>	<b>280</b>	<b>367</b>	<b>215</b>	<b>287</b>
Costa Rica	1.130	1.748	221	267	27	73	54	179	130	137	101	112	47	67
Cuba	164	202	20	36	13	17	5	9	9	19	21	24	9	14
El Salvador	192	276	17	18	4	12	16	29	11	19	11	24	13	19
Guatemala	378	597	23	38	6	9	28	60	31	38	22	40	58	48
Haiti	258	163	12	21	14	18	24	29	19	9	27	17	32	15
Honduras	115	197	14	12	8	11	6	14	4	9	9	20	8	22
Nicarágua	56	62	9	4	1	6	-	-	9	7	9	4	4	4
Panamá	412	391	30	52	12	13	15	40	22	29	38	18	26	23
República Dominicana	174	191	7	17	3	10	19	16	14	15	9	18	5	57
Trinidad e Tobago	189	256	9	3	10	7	14	18	10	67	21	75	7	3
Outros países da América Central e Caribe	120	213	11	28	7	10	3	15	6	4	12	15	6	15
<b>América do Norte</b>	<b>26.011</b>	<b>38.445</b>	<b>2.487</b>	<b>3.717</b>	<b>2.813</b>	<b>3.637</b>	<b>3.024</b>	<b>3.772</b>	<b>1.867</b>	<b>2.590</b>	<b>1.722</b>	<b>1.899</b>	<b>1.588</b>	<b>3.377</b>
Canadá	3.863	3.918	319	438	558	760	537	491	303	204	235	192	162	241
Estados Unidos	17.543	23.301	1.875	2.303	2.014	2.396	2.177	2.237	1.131	1.681	1.182	993	1.122	2.378
México	4.605	11.226	293	976	241	481	310	1.044	433	705	305	714	304	758
<b>América do Sul</b>	<b>1.667.358</b>	<b>1.792.964</b>	<b>558.158</b>	<b>591.202</b>	<b>277.175</b>	<b>301.305</b>	<b>146.991</b>	<b>165.369</b>	<b>65.142</b>	<b>56.245</b>	<b>45.952</b>	<b>47.248</b>	<b>39.064</b>	<b>54.686</b>
Argentina	1.104.746	1.173.431	441.052	473.925	214.773	242.244	87.498	92.126	31.151	26.388	17.492	18.955	12.599	22.001
Bolívia	43.883	61.617	5.890	9.396	3.655	5.068	3.089	4.559	3.021	3.993	2.651	3.428	2.380	3.393
Chile	37.479	15.437	8.752	2.733	9.961	2.731	2.168	805	1.563	675	1.788	518	895	563
Colômbia	12.950	18.488	1.746	1.859	743	958	1.025	1.371	1.110	1.075	936	1.188	1.183	1.566
Equador	2.733	5.425	92	185	150	169	242	394	318	650	181	315	187	261
Guiana	3.977	4.788	288	309	319	289	344	727	618	275	238	341	210	313
Guiana Francesa	1	-	-	-	1	-	-	-	-	-	-	-	-	-
Paraguai	252.158	261.592	66.436	66.109	24.674	25.745	18.914	25.367	14.816	11.311	12.557	10.486	10.133	9.719
Peru	25.969	28.330	3.069	3.084	2.285	2.555	2.123	2.181	1.920	1.614	1.775	1.880	1.712	1.576
Suriname	156	113	2	4	34	13	9	42	48	-	4	4	6	-
Uruguai	153.032	165.731	28.806	29.250	18.721	17.437	29.425	33.319	8.473	6.601	6.397	6.188	7.833	9.766
Venezuela	30.274	58.012	2.025	4.348	1.859	4.096	2.154	4.478	2.104	3.663	1.933	3.945	1.926	5.528
<b>Ásia</b>	<b>32.705</b>	<b>37.962</b>	<b>4.508</b>	<b>6.162</b>	<b>6.108</b>	<b>6.916</b>	<b>3.410</b>	<b>3.963</b>	<b>2.374</b>	<b>2.546</b>	<b>1.685</b>	<b>1.988</b>	<b>2.039</b>	<b>1.510</b>
Árabia Saudita	29	26	-	7	3	-	3	-	10	-	-	2	2	-
Bangladesh	31	15	2	-	3	1	-	2	3	1	5	-	6	1
China	1.929	3.102	189	427	229	560	357	322	94	146	95	245	58	106
China, Hong Kong	689	1.161	37	120	151	206	80	317	50	56	28	33	37	51
Cingapura	566	654	36	60	26	53	28	57	63	92	37	70	47	32
Filipinas	213	317	18	20	9	12	19	21	14	14	23	31	28	5
Índia	696	687	40	50	43	45	74	26	71	73	69	92	85	48
Indonésia	80	126	1	6	41	8	2	1	1	1	3	-	5	2
Irã	23	77	2	1	3	3	12	30	-	2	-	-	1	-
Israel	9.846	11.661	2.070	2.571	3.256	3.376	1.043	1.229	866	802	219	352	111	124
Japão	7.201	6.320	487	445	1.037	889	679	559	501	398	397	444	679	420
Libano	90	104	19	9	13	4	5	5	2	5	11	2	6	13
Malásia	640	548	11	27	24	41	44	44	50	41	79	40	51	44
Paquistão	47	49	10	4	5	1	3	2	13	6	1	-	-	9
República da Coreia	8.718	11.310	1.409	2.246	989	1.377	823	1.196	548	768	610	580	599	539
Síria	22	35	-	3	1	14	2	6	4	2	3	2	-	2
Tailândia	397	506	35	23	61	49	45	23	39	61	47	27	39	96
Taiwan	1.113	772	30	60	173	209	148	95	35	44	53	42	248	8
Outros países da Ásia	375	492	112	83	41	68	43	28	10	34	5	26	37	10

Fonte: Departamento de Polícia Federal e Ministério do Turismo.

## Turismo receptivo

### 1 - Chegadas de turistas ao Brasil

1.4 - Chegadas de turistas ao Brasil, segundo Continentes e países de residência permanente - Via terrestre - 2015-2016

(Conclusão)

Continentes e países de residência permanente	Chegadas de turistas por via terrestre											
	Julho		Agosto		Setembro		Outubro		Novembro		Dezembro	
	2015	2016	2015	2016	2015	2016	2015	2016	2015	2016	2015	2016
<b>Total</b>	<b>92.662</b>	<b>105.843</b>	<b>56.323</b>	<b>91.902</b>	<b>39.756</b>	<b>99.023</b>	<b>92.961</b>	<b>105.689</b>	<b>113.034</b>	<b>112.902</b>	<b>243.249</b>	<b>204.061</b>
<b>África</b>	<b>158</b>	<b>85</b>	<b>129</b>	<b>138</b>	<b>42</b>	<b>93</b>	<b>84</b>	<b>107</b>	<b>125</b>	<b>93</b>	<b>243</b>	<b>176</b>
África do Sul	109	55	85	112	33	74	63	81	98	74	193	148
Angola	31	12	12	3	-	-	8	6	6	1	4	5
Cabo Verde	4	-	2	-	1	-	-	-	-	-	2	-
Egito	-	-	5	7	-	3	2	7	1	-	2	1
Gana	-	3	-	-	-	-	2	-	-	-	-	-
Marrocos	2	4	8	8	4	9	1	8	9	11	23	7
Moçambique	-	-	-	-	-	-	-	1	-	-	-	-
Nigéria	1	-	1	2	2	-	2	-	-	-	1	-
Quênia	2	-	2	3	-	1	1	-	-	-	2	1
Tunísia	2	-	3	-	-	-	1	-	1	4	6	8
Outros países da África	7	11	11	3	2	6	4	4	10	3	10	6
<b>América Central e Caribe</b>	<b>197</b>	<b>302</b>	<b>181</b>	<b>303</b>	<b>278</b>	<b>373</b>	<b>350</b>	<b>397</b>	<b>334</b>	<b>353</b>	<b>426</b>	<b>470</b>
Costa Rica	50	128	21	104	84	153	108	187	85	126	202	215
Cuba	17	16	11	12	7	9	15	11	13	14	24	21
El Salvador	12	15	12	22	29	23	17	30	19	53	31	12
Guatemala	29	48	19	49	30	59	36	60	39	69	57	79
Haiti	33	9	16	14	17	7	22	6	27	-	15	18
Honduras	5	29	5	9	27	14	11	23	5	7	13	27
Nicarágua	8	14	4	3	3	-	5	1	1	4	3	15
Panamá	18	12	30	23	41	65	63	45	92	54	25	17
República Dominicana	6	3	5	6	8	8	43	7	37	4	18	30
Trinidad e Tobago	1	6	51	34	23	17	17	10	5	5	21	11
Outros países da América Central e Caribe	18	22	7	27	9	18	13	17	11	17	17	25
<b>América do Norte</b>	<b>1.699</b>	<b>3.575</b>	<b>1.195</b>	<b>4.041</b>	<b>1.047</b>	<b>3.033</b>	<b>2.238</b>	<b>2.594</b>	<b>3.207</b>	<b>2.842</b>	<b>3.124</b>	<b>3.368</b>
Canadá	178	214	146	382	106	195	273	182	554	296	492	323
Estados Unidos	993	2.301	772	2.747	689	1.791	1.480	1.340	2.146	1.450	1.962	1.684
México	528	1.060	277	912	252	1.047	485	1.072	507	1.096	670	1.361
<b>América do Sul</b>	<b>80.307</b>	<b>88.617</b>	<b>44.982</b>	<b>66.722</b>	<b>30.333</b>	<b>79.773</b>	<b>74.954</b>	<b>81.691</b>	<b>84.542</b>	<b>82.930</b>	<b>219.758</b>	<b>177.176</b>
Argentina	43.823	45.262	18.635	26.487	13.065	36.922	36.715	42.056	47.666	42.039	140.277	105.026
Bolívia	4.092	5.666	2.523	4.342	1.427	4.000	3.334	3.857	3.388	4.266	8.433	9.649
Chile	2.573	1.127	917	701	710	1.592	1.514	1.072	2.382	1.067	4.256	1.853
Colômbia	916	1.440	586	1.328	559	1.519	1.294	1.850	1.274	1.960	1.578	2.374
Equador	174	343	213	772	272	600	382	686	333	721	189	329
Guiana	400	468	383	614	97	284	325	300	327	396	428	472
Guiana Francesa	-	-	-	-	-	-	-	-	-	-	-	-
Paraguai	14.321	16.136	10.056	12.318	6.676	12.826	15.191	14.276	14.059	16.588	44.325	40.711
Peru	3.078	2.703	2.236	2.918	927	2.438	2.633	2.585	2.050	2.501	2.161	2.295
Suriname	2	8	7	10	34	13	6	10	3	4	1	5
Uruguai	8.637	8.006	6.738	9.688	5.391	14.071	10.658	10.319	9.088	9.191	12.865	11.895
Venezuela	2.291	7.458	2.688	7.544	1.175	5.508	2.902	4.680	3.972	4.197	5.245	2.567
<b>Ásia</b>	<b>1.496</b>	<b>1.746</b>	<b>1.534</b>	<b>2.301</b>	<b>1.541</b>	<b>2.214</b>	<b>1.976</b>	<b>2.673</b>	<b>2.581</b>	<b>2.224</b>	<b>3.453</b>	<b>3.719</b>
Arábia Saudita	7	6	4	-	-	11	-	-	-	-	-	-
Bangladesh	1	4	2	-	3	3	1	-	4	-	1	3
China	81	137	95	135	62	122	117	120	280	423	272	359
China, Hong Kong	33	38	28	85	27	36	44	52	57	67	117	100
Cingapura	27	15	19	32	26	67	37	46	52	56	168	74
Filipinas	19	20	5	27	17	11	29	81	18	19	14	56
Índia	33	44	24	73	44	46	48	54	71	45	94	91
Indonésia	11	71	5	1	1	18	1	1	-	-	9	17
Irã	1	7	-	8	-	-	-	10	1	4	3	12
Israel	161	163	183	328	366	247	316	1.068	346	340	909	1.061
Japão	412	477	550	665	620	939	559	324	522	256	758	504
Libano	10	10	5	17	6	8	1	13	1	6	11	12
Malásia	27	27	17	28	77	61	105	44	64	20	91	131
Paquistão	1	7	-	1	5	4	5	1	1	4	3	10
República da Coreia	614	627	527	753	245	546	576	738	897	866	881	1.074
Síria	1	-	-	3	-	1	-	1	8	-	3	1
Tailândia	14	33	13	58	22	32	18	22	33	46	31	36
Taiwan	29	38	31	33	12	20	89	55	206	35	59	133
Outros países da Ásia	14	22	26	54	8	42	30	43	20	37	29	45

Fonte: Departamento de Polícia Federal e Ministério do Turismo.

## Turismo receptivo

### 1 - Chegadas de turistas ao Brasil

1.4 - Chegadas de turistas ao Brasil, segundo Continentes e países de residência permanente - Via terrestre - 2015-2016

(Contínua)

Continentes e países de residência permanente	Chegadas de turistas por via terrestre													
	Total		Janeiro		Fevereiro		Março		Abril		Maio		Junho	
	2015	2016	2015	2016	2015	2016	2015	2016	2015	2016	2015	2016	2015	2016
<b>Europa</b>	<b>128.770</b>	<b>180.659</b>	<b>11.138</b>	<b>17.547</b>	<b>12.402</b>	<b>15.449</b>	<b>13.129</b>	<b>18.767</b>	<b>9.843</b>	<b>13.647</b>	<b>7.138</b>	<b>10.773</b>	<b>4.769</b>	<b>7.445</b>
Alemanha	24.044	30.923	2.504	2.926	2.321	2.584	2.992	3.673	2.110	2.582	1.489	2.097	826	1.137
Áustria	2.511	2.871	285	263	286	254	266	262	191	198	107	261	80	96
Bélgica	2.675	4.146	165	301	163	394	293	351	191	316	124	222	90	163
Bulgária	652	881	98	107	45	116	126	73	31	61	79	86	7	12
Croácia	180	373	18	31	5	32	13	40	14	30	20	4	12	10
Dinamarca	2.476	3.169	353	433	330	451	226	361	202	141	130	171	83	123
Eslováquia	456	598	19	53	81	77	78	84	75	65	25	21	19	17
Eslovênia	303	330	16	14	29	39	32	55	21	7	30	29	3	13
Espanha	16.850	25.402	840	2.039	963	1.466	1.353	2.708	1.084	1.333	648	1.059	482	926
Estônia	172	210	13	19	30	21	13	21	10	26	4	14	7	13
Finlândia	812	986	139	132	98	108	98	127	41	63	37	60	54	22
França	17.555	30.426	944	2.053	1.788	2.387	1.792	2.901	1.366	2.978	1.100	2.021	683	1.272
Grécia	457	454	30	47	31	38	58	42	41	59	22	22	16	38
Holanda	5.640	7.942	380	631	400	530	436	651	400	482	356	509	234	373
Hungria	648	929	77	85	96	143	65	143	32	43	34	24	46	25
Irlanda	2.397	2.903	224	304	216	279	173	254	201	206	171	175	161	160
Itália	10.133	16.065	912	2.134	1.042	1.195	839	1.496	540	853	341	663	325	694
Letônia	148	280	26	15	14	19	13	25	9	20	8	14	6	2
Lituânia	229	501	13	26	49	37	32	133	16	44	12	33	5	27
Luxemburgo	132	177	8	15	8	9	16	3	20	11	12	7	8	2
Noruega	1.043	1.289	131	169	162	192	105	213	79	77	36	74	24	60
Polónia	3.148	3.303	276	318	451	398	401	427	206	311	249	177	102	145
Portugal	2.011	2.104	222	172	179	162	208	190	170	167	130	82	89	84
Reino Unido	18.129	24.624	1.311	2.516	1.843	2.497	1.823	2.420	1.442	2.003	1.115	1.719	838	1.293
República Tcheca	1.194	1.231	60	119	155	173	149	83	108	120	114	93	45	52
Romênia	631	903	50	84	58	83	82	233	57	48	38	42	26	27
Rússia	2.701	3.138	452	588	320	331	244	369	191	214	237	218	156	130
Sérvia	107	329	9	17	8	15	18	45	5	8	7	12	8	11
Suécia	2.368	2.379	503	473	265	286	305	276	218	172	73	109	53	98
Suíça	6.843	8.863	675	1.099	711	696	653	806	659	756	320	599	206	316
Turquia	1.250	1.675	268	196	175	294	125	138	66	188	28	44	45	52
Ucrânia	568	833	83	125	51	108	51	109	34	37	25	82	15	40
Outros países da Europa	307	422	34	43	29	35	51	55	13	28	17	30	15	12
<b>Oceania</b>	<b>11.047</b>	<b>17.134</b>	<b>1.265</b>	<b>1.831</b>	<b>1.245</b>	<b>1.496</b>	<b>868</b>	<b>1.372</b>	<b>923</b>	<b>1.422</b>	<b>920</b>	<b>1.376</b>	<b>707</b>	<b>1.382</b>
Austrália	9.046	12.533	1.081	1.466	1.134	1.257	736	1.024	742	1.014	759	899	588	943
Nova Zelândia	1.956	4.580	167	353	108	236	130	348	179	408	159	475	118	439
Outros países da Oceania	45	21	17	12	3	3	2	-	2	-	2	2	1	-
<b>Países não especificados</b>	<b>16</b>	<b>20</b>	<b>13</b>	<b>6</b>	<b>1</b>	<b>6</b>	<b>-</b>	<b>3</b>	<b>1</b>	<b>-</b>	<b>-</b>	<b>-</b>	<b>-</b>	<b>-</b>

Fonte: Departamento de Polícia Federal e Ministério do Turismo.

## Turismo receptivo

### 1 - Chegadas de turistas ao Brasil

1.4 - Chegadas de turistas ao Brasil, segundo Continentes e países de residência permanente - Via terrestre - 2015-2016

(Conclusão)

Continentes e países de residência permanente	Chegadas de turistas por via terrestre											
	Julho		Agosto		Setembro		Outubro		Novembro		Dezembro	
	2015	2016	2015	2016	2015	2016	2015	2016	2015	2016	2015	2016
<b>Europa</b>	<b>8.130</b>	<b>10.368</b>	<b>7.849</b>	<b>16.618</b>	<b>5.680</b>	<b>11.833</b>	<b>12.368</b>	<b>16.799</b>	<b>21.265</b>	<b>23.341</b>	<b>15.059</b>	<b>18.072</b>
Alemanha	1.057	1.784	1.290	2.407	1.177	2.242	2.452	3.224	3.420	3.671	2.406	2.596
Áustria	176	176	173	236	122	187	158	259	338	339	329	340
Bélgica	340	335	160	307	130	317	208	471	507	567	304	402
Bulgária	15	6	7	18	8	29	71	60	127	213	38	100
Croácia	17	6	7	91	9	55	9	12	43	35	13	27
Dinamarca	205	284	74	254	38	133	200	262	419	292	216	264
Eslováquia	6	7	7	57	26	33	40	52	52	88	28	44
Eslovênia	26	10	11	18	6	21	8	35	101	68	20	21
Espanha	796	1.274	1.061	2.512	883	1.985	2.248	2.706	3.930	3.938	2.562	3.456
Estônia	5	6	5	12	7	1	15	22	42	42	21	13
Finlândia	41	25	14	32	16	70	59	56	111	176	104	115
França	1.381	1.968	1.573	3.296	609	1.661	1.622	2.816	2.610	3.981	2.087	3.092
Grécia	38	31	42	37	30	32	49	27	58	33	42	48
Holanda	672	790	291	927	239	522	539	756	975	1.037	718	734
Hungria	15	24	11	90	9	20	18	103	178	145	67	84
Irlanda	258	236	158	303	156	190	216	265	229	289	234	242
Itália	446	551	889	1.932	371	926	840	1.337	1.957	2.223	1.631	2.061
Letônia	2	3	4	17	1	3	29	19	25	126	11	17
Lituânia	6	9	9	25	2	17	3	60	29	74	53	16
Luxemburgo	-	9	28	45	6	12	10	14	15	35	1	15
Noruega	75	79	25	38	34	82	62	117	199	118	111	70
Polónia	142	149	113	129	99	197	204	363	646	419	259	270
Portugal	105	129	129	172	91	150	176	184	287	356	225	256
Reino Unido	1.395	1.517	1.229	2.436	947	1.663	1.818	2.021	2.718	2.667	1.650	1.872
República Tcheca	81	60	31	98	46	73	153	93	188	222	64	45
Romênia	20	26	10	45	33	44	47	40	107	182	103	49
Rússia	109	137	56	190	71	105	178	214	376	286	311	356
Sérvia	7	8	7	75	-	108	2	8	23	11	13	11
Suécia	105	106	39	62	24	107	125	140	336	310	322	240
Suíça	508	512	352	631	242	504	645	872	1.020	1.113	852	959
Turquia	31	69	20	48	193	258	84	130	80	161	135	97
Ucrânia	34	16	12	37	41	26	35	24	85	94	102	135
Outros países da Europa	16	26	12	41	14	60	45	37	34	30	27	25
<b>Oceania</b>	<b>675</b>	<b>1.150</b>	<b>453</b>	<b>1.774</b>	<b>834</b>	<b>1.704</b>	<b>991</b>	<b>1.428</b>	<b>980</b>	<b>1.119</b>	<b>1.186</b>	<b>1.080</b>
Austrália	507	797	338	1.220	670	1.229	849	992	754	873	888	819
Nova Zelândia	155	351	113	553	164	475	142	436	226	245	295	261
Outros países da Oceania	13	2	2	1	-	-	-	-	-	1	3	-
<b>Países não especificados</b>	<b>-</b>	<b>-</b>	<b>-</b>	<b>5</b>	<b>1</b>	<b>-</b>	<b>-</b>	<b>-</b>	<b>-</b>	<b>-</b>	<b>-</b>	<b>-</b>

Fonte: Departamento de Polícia Federal e Ministério do Turismo.

## Turismo receptivo

### 1 - Chegadas de turistas ao Brasil

1.5 - Chegadas de turistas ao Brasil, segundo Continentes e países de residência permanente - Via marítima - 2015-2016

(Contínua)

Continentes e países de residência permanente	Chegadas de turistas por via marítima													
	Total		Janeiro		Fevereiro		Março		Abril		Maio		Junho	
	2015	2016	2015	2016	2015	2016	2015	2016	2015	2016	2015	2016	2015	2016
<b>Total</b>	<b>55.879</b>	<b>40.415</b>	<b>12.756</b>	<b>12.278</b>	<b>14.110</b>	<b>4.209</b>	<b>11.486</b>	<b>5.274</b>	<b>716</b>	<b>246</b>	<b>260</b>	<b>190</b>	<b>66</b>	<b>116</b>
<b>África</b>	<b>198</b>	<b>125</b>	<b>34</b>	<b>27</b>	<b>22</b>	<b>8</b>	<b>14</b>	<b>12</b>	<b>30</b>	<b>4</b>	<b>7</b>	<b>2</b>	<b>-</b>	<b>1</b>
África do Sul	151	83	17	19	21	7	13	10	30	4	7	2	-	-
Angola	-	4	-	-	-	-	-	-	-	-	-	-	-	-
Cabo Verde	11	2	11	-	-	-	-	-	-	-	-	-	-	-
Egito	8	5	-	2	-	-	1	-	-	-	-	-	-	-
Gana	-	2	-	-	-	-	-	-	-	-	-	-	-	-
Marrocos	5	15	-	1	-	-	-	-	-	-	-	-	-	-
Moçambique	-	5	-	4	-	-	-	-	-	-	-	-	-	-
Nigéria	2	-	2	-	-	-	-	-	-	-	-	-	-	-
Quênia	1	1	-	-	-	-	-	-	-	-	-	-	-	-
Tunísia	2	-	-	-	-	-	-	-	-	-	-	-	-	-
Outros países da África	18	8	4	1	1	1	-	2	-	-	-	-	-	1
<b>América Central e Caribe</b>	<b>46</b>	<b>48</b>	<b>8</b>	<b>17</b>	<b>11</b>	<b>3</b>	<b>3</b>	<b>1</b>	<b>-</b>	<b>-</b>	<b>-</b>	<b>-</b>	<b>-</b>	<b>-</b>
Costa Rica	6	13	-	8	3	-	1	-	-	-	-	-	-	-
Cuba	1	-	-	-	-	-	-	-	-	-	-	-	-	-
El Salvador	2	1	2	-	-	-	-	-	-	-	-	-	-	-
Guatemala	2	4	-	3	1	-	-	-	-	-	-	-	-	-
Haiti	-	1	-	-	-	-	-	-	-	-	-	-	-	-
Honduras	3	4	-	-	-	1	1	-	-	-	-	-	-	-
Nicarágua	-	5	-	-	-	-	-	1	-	-	-	-	-	-
Panamá	13	1	2	-	-	-	1	-	-	-	-	-	-	-
República Dominicana	7	9	4	4	2	-	-	-	-	-	-	-	-	-
Trinidad e Tobago	-	1	-	-	-	-	-	-	-	-	-	-	-	-
Outros países da América Central e Caribe	12	9	-	2	5	2	-	-	-	-	-	-	-	-
<b>América do Norte</b>	<b>6.848</b>	<b>5.632</b>	<b>532</b>	<b>2.171</b>	<b>2.835</b>	<b>782</b>	<b>465</b>	<b>553</b>	<b>407</b>	<b>115</b>	<b>3</b>	<b>7</b>	<b>5</b>	<b>2</b>
Canadá	1.215	964	98	334	559	77	53	104	36	7	1	-	-	-
Estados Unidos	5.422	4.406	321	1.675	2.255	700	381	446	361	108	2	7	5	2
México	211	262	113	162	21	5	31	3	10	-	-	-	-	-
<b>América do Sul</b>	<b>27.476</b>	<b>12.260</b>	<b>6.180</b>	<b>2.169</b>	<b>9.265</b>	<b>279</b>	<b>8.709</b>	<b>2.579</b>	<b>34</b>	<b>2</b>	<b>10</b>	<b>18</b>	<b>18</b>	<b>11</b>
Argentina	24.325	11.401	5.013	2.067	8.007	245	8.204	2.447	21	2	8	8	13	5
Bolívia	21	14	4	2	2	-	6	2	-	-	1	-	-	-
Chile	690	277	131	41	330	16	154	28	8	-	-	2	-	2
Colômbia	136	53	58	21	8	2	59	3	-	-	-	-	-	-
Equador	12	13	2	6	3	-	5	-	-	-	-	-	-	-
Guiana	-	2	-	2	-	-	-	-	-	-	-	-	-	-
Guiana Francesa	-	-	-	-	-	-	-	-	-	-	-	-	-	-
Paraguai	42	19	13	4	6	-	12	2	-	-	-	-	-	-
Peru	38	36	9	7	5	-	17	2	-	-	-	1	-	-
Suriname	-	-	-	-	-	-	-	-	-	-	-	-	-	-
Uruguai	2.187	422	943	12	898	15	249	94	5	-	1	7	4	4
Venezuela	25	23	7	7	6	1	3	1	-	-	-	-	1	-
<b>Ásia</b>	<b>1.635</b>	<b>1.630</b>	<b>532</b>	<b>193</b>	<b>456</b>	<b>905</b>	<b>27</b>	<b>70</b>	<b>55</b>	<b>29</b>	<b>183</b>	<b>28</b>	<b>13</b>	<b>29</b>
Arábia Saudita	2	-	-	-	2	-	-	-	-	-	-	-	-	-
Bangladesh	1	-	-	-	1	-	-	-	-	-	-	-	-	-
China	286	132	3	47	42	11	7	12	9	2	167	-	-	-
China, Hong Kong	34	2	14	2	1	-	-	-	-	-	-	-	-	-
Cingapura	21	26	1	9	2	9	-	1	-	2	-	-	-	-
Filipinas	62	63	5	11	19	8	6	6	19	6	-	1	1	1
Índia	160	198	6	44	20	16	6	4	9	3	13	9	11	13
Indonésia	9	25	1	-	-	24	-	-	-	-	-	-	-	-
Irã	-	1	-	1	-	-	-	-	-	-	-	-	-	-
Israel	105	108	8	34	11	2	2	17	-	-	2	-	-	-
Japão	853	824	484	12	339	806	-	-	16	-	-	-	-	-
Libano	2	1	-	-	-	-	-	-	-	-	-	-	1	-
Malásia	8	17	1	5	1	6	-	-	-	-	-	-	-	-
Paquistão	-	1	-	-	-	-	-	-	-	-	-	1	-	-
República da Coreia	18	22	-	-	9	9	-	4	-	-	-	2	-	-
Síria	-	-	-	-	-	-	-	-	-	-	-	-	-	-
Tailândia	35	173	4	23	3	11	-	26	1	16	1	15	-	15
Taiwan	10	6	2	1	2	1	-	-	1	-	-	-	-	-
Outros países da Ásia	29	31	3	4	4	2	6	-	-	-	-	-	-	-

Fonte: Departamento de Polícia Federal e Ministério do Turismo.

## Turismo receptivo

### 1 - Chegadas de turistas ao Brasil

1.5 - Chegadas de turistas ao Brasil, segundo Continentes e países de residência permanente - Via marítima - 2015-2016

(Conclusão)

Continentes e países de residência permanente	Chegadas de turistas por via marítima											
	Julho		Agosto		Setembro		Outubro		Novembro		Dezembro	
	2015	2016	2015	2016	2015	2016	2015	2016	2015	2016	2015	2016
<b>Total</b>	<b>67</b>	<b>150</b>	<b>25</b>	<b>631</b>	<b>129</b>	<b>111</b>	<b>348</b>	<b>340</b>	<b>3.441</b>	<b>3.707</b>	<b>12.475</b>	<b>13.163</b>
<b>África</b>	-	<b>11</b>	<b>3</b>	<b>8</b>	-	-	<b>6</b>	-	<b>12</b>	<b>15</b>	<b>70</b>	<b>37</b>
África do Sul	-	4	3	6	-	-	6	-	7	10	47	21
Angola	-	4	-	-	-	-	-	-	-	-	-	-
Cabo Verde	-	2	-	-	-	-	-	-	-	-	-	-
Egito	-	-	-	-	-	-	-	-	3	3	4	-
Gana	-	-	-	2	-	-	-	-	-	-	-	-
Marrocos	-	-	-	-	-	-	-	-	-	-	5	14
Moçambique	-	1	-	-	-	-	-	-	-	-	-	-
Nigéria	-	-	-	-	-	-	-	-	-	-	-	-
Quênia	-	-	-	-	-	-	-	-	1	1	-	-
Tunísia	-	-	-	-	-	-	-	-	-	-	2	-
Outros países da África	-	-	-	-	-	-	-	-	1	1	12	2
<b>América Central e Caribe</b>	-	<b>1</b>	-	<b>1</b>	-	<b>1</b>	<b>1</b>	<b>1</b>	<b>9</b>	<b>12</b>	<b>14</b>	<b>11</b>
Costa Rica	-	-	-	-	-	-	-	-	1	5	1	-
Cuba	-	-	-	-	-	-	-	-	-	-	1	-
El Salvador	-	-	-	-	-	1	-	-	-	-	-	-
Guatemala	-	-	-	-	-	-	-	-	1	-	-	1
Haiti	-	-	-	-	-	-	-	-	-	-	-	1
Honduras	-	-	-	-	-	-	-	-	2	1	-	2
Nicarágua	-	-	-	-	-	-	-	-	-	3	-	1
Panamá	-	-	-	-	-	-	-	-	4	-	6	1
República Dominicana	-	-	-	-	-	-	-	-	-	-	1	5
Trinidad e Tobago	-	-	-	1	-	-	-	-	-	-	-	-
Outros países da América Central e Caribe	-	1	-	-	-	-	1	1	1	3	5	-
<b>América do Norte</b>	<b>3</b>	<b>4</b>	-	<b>434</b>	<b>1</b>	-	<b>21</b>	<b>4</b>	<b>625</b>	<b>752</b>	<b>1.951</b>	<b>808</b>
Canadá	-	-	-	69	-	-	7	-	10	42	451	331
Estados Unidos	3	4	-	363	1	-	14	4	610	707	1.469	390
México	-	-	-	2	-	-	-	-	5	3	31	87
<b>América do Sul</b>	<b>5</b>	<b>11</b>	<b>6</b>	<b>14</b>	<b>3</b>	<b>13</b>	<b>14</b>	<b>4</b>	<b>381</b>	<b>1.271</b>	<b>2.851</b>	<b>5.889</b>
Argentina	3	5	6	10	2	7	10	3	332	1.205	2.706	5.397
Bolívia	-	-	-	-	-	-	-	-	-	2	8	8
Chile	-	1	-	-	1	3	2	-	33	15	31	169
Colômbia	2	-	-	4	-	-	-	1	1	1	8	21
Equador	-	-	-	-	-	1	-	-	1	3	1	3
Guiana	-	-	-	-	-	-	-	-	-	-	-	-
Guiana Francesa	-	-	-	-	-	-	-	-	-	-	-	-
Paraguai	-	-	-	-	-	-	-	-	2	-	9	13
Peru	-	1	-	-	-	-	-	-	-	3	7	22
Suriname	-	-	-	-	-	-	-	-	-	-	-	-
Uruguai	-	4	-	-	-	1	2	-	9	41	76	244
Venezuela	-	-	-	-	-	1	-	-	3	1	5	12
<b>Ásia</b>	<b>14</b>	<b>36</b>	<b>1</b>	<b>15</b>	<b>14</b>	<b>38</b>	<b>40</b>	<b>35</b>	<b>43</b>	<b>59</b>	<b>257</b>	<b>193</b>
Arábia Saudita	-	-	-	-	-	-	-	-	-	-	-	-
Bangladesh	-	-	-	-	-	-	-	-	-	-	-	-
China	-	-	-	3	4	-	-	1	9	13	45	43
China, Hong Kong	-	-	-	-	-	-	-	-	-	-	19	-
Cingapura	-	-	-	1	-	-	2	-	2	3	14	1
Filipinas	3	5	-	2	1	1	-	3	4	18	4	1
Índia	11	11	1	6	8	6	14	11	9	12	52	63
Indonésia	-	-	-	-	-	-	2	-	1	-	5	1
Irã	-	-	-	-	-	-	-	-	-	-	-	-
Israel	-	-	-	-	-	-	-	-	6	2	76	53
Japão	-	-	-	2	-	-	-	-	1	1	13	3
Libano	-	-	-	-	-	-	1	-	-	1	-	-
Malásia	-	-	-	1	-	-	-	-	-	4	6	1
Paquistão	-	-	-	-	-	-	-	-	-	-	-	-
República da Coreia	-	1	-	-	-	1	1	1	3	-	5	4
Síria	-	-	-	-	-	-	-	-	-	-	-	-
Tailândia	-	16	-	-	-	30	20	18	1	1	5	2
Taiwan	-	-	-	-	-	-	-	-	2	-	3	4
Outros países da Ásia	-	3	-	-	1	-	-	1	5	4	10	17

Fonte: Departamento de Polícia Federal e Ministério do Turismo.



## Turismo receptivo

### 1 - Chegadas de turistas ao Brasil

1.5 - Chegadas de turistas ao Brasil, segundo Continentes e países de residência permanente - Via marítima - 2015-2016

(Contínua)

Continentes e países de residência permanente	Chegadas de turistas por via marítima													
	Total		Janeiro		Fevereiro		Março		Abril		Maio		Junho	
	2015	2016	2015	2016	2015	2016	2015	2016	2015	2016	2015	2016	2015	2016
<b>Europa</b>	<b>18.703</b>	<b>19.922</b>	<b>5.264</b>	<b>7.199</b>	<b>1.179</b>	<b>2.137</b>	<b>2.210</b>	<b>2.006</b>	<b>172</b>	<b>93</b>	<b>57</b>	<b>133</b>	<b>30</b>	<b>70</b>
Alemanha	3.632	3.097	893	855	114	51	491	399	15	7	16	24	3	6
Áustria	516	467	142	112	12	6	101	73	3	2	1	2	2	1
Bélgica	434	263	67	51	21	19	46	24	6	3	-	5	-	5
Bulgária	21	39	1	3	5	1	4	3	-	-	-	-	-	-
Croácia	33	27	3	4	2	-	1	1	1	-	-	-	-	3
Dinamarca	184	272	46	52	5	7	9	12	5	1	-	-	1	-
Eslováquia	10	9	2	-	4	-	-	-	-	-	-	-	-	-
Eslovênia	26	25	1	3	7	2	5	-	1	-	-	1	-	-
Espanha	1.260	1.204	138	161	79	8	135	175	9	5	3	3	-	2
Estônia	27	4	-	-	2	-	-	-	-	-	-	-	-	-
Finlândia	55	55	5	9	10	-	3	1	-	-	3	-	-	-
França	2.282	1.905	785	768	129	39	201	236	24	19	11	38	12	9
Grécia	39	46	1	1	4	1	5	6	1	2	6	2	2	4
Holanda	464	608	71	71	17	38	103	36	5	15	2	-	3	1
Hungria	58	31	15	3	10	-	2	4	-	3	3	-	-	-
Irlanda	110	91	27	37	11	15	15	8	1	3	1	-	-	-
Itália	2.209	1.950	401	322	154	13	370	358	7	2	2	7	3	1
Letônia	22	13	1	2	-	1	-	-	3	-	-	-	-	-
Lituânia	15	22	-	2	2	2	1	1	1	3	-	-	3	1
Luxemburgo	21	13	10	7	2	2	2	2	-	-	-	-	-	-
Noruega	174	82	38	28	13	16	82	4	1	-	-	1	-	1
Polónia	147	156	6	10	17	-	16	3	14	-	-	4	-	4
Portugal	549	256	26	13	43	5	14	8	3	-	-	-	-	2
Reino Unido	4.253	7.080	2.186	4.152	410	1.859	356	453	58	19	4	35	-	24
República Tcheca	22	28	2	6	2	2	9	3	-	-	-	-	-	-
Romênia	79	83	6	10	5	2	10	7	1	1	3	3	-	1
Rússia	219	252	35	36	14	5	14	11	-	5	-	1	-	-
Sérvia	9	16	-	6	-	3	-	1	-	-	-	-	-	-
Suécia	162	151	79	49	9	7	15	8	5	-	-	-	-	2
Suíça	1.259	1.384	258	417	32	30	197	161	6	3	1	5	-	3
Turquia	286	153	-	-	29	-	-	2	-	-	-	-	-	-
Ucrânia	82	85	13	1	5	1	3	4	1	-	1	-	1	-
Outros países da Europa	44	55	6	8	10	2	-	2	1	-	-	2	-	-
<b>Oceania</b>	<b>972</b>	<b>798</b>	<b>206</b>	<b>502</b>	<b>341</b>	<b>95</b>	<b>58</b>	<b>53</b>	<b>18</b>	<b>3</b>	<b>-</b>	<b>2</b>	<b>-</b>	<b>3</b>
Austrália	838	658	161	415	299	74	54	34	11	3	-	1	-	3
Nova Zelândia	132	137	44	86	42	21	4	18	7	-	-	1	-	-
Outros países da Oceania	2	3	1	1	-	-	-	1	-	-	-	-	-	-
<b>Países não especificados</b>	<b>1</b>	<b>-</b>	<b>-</b>	<b>-</b>	<b>1</b>	<b>-</b>	<b>-</b>	<b>-</b>	<b>-</b>	<b>-</b>	<b>-</b>	<b>-</b>	<b>-</b>	<b>-</b>

Fonte: Departamento de Polícia Federal e Ministério do Turismo.

## Turismo receptivo

### 1 - Chegadas de turistas ao Brasil

1.5 - Chegadas de turistas ao Brasil, segundo Continentes e países de residência permanente - Via marítima - 2015-2016

(Conclusão)

Continentes e países de residência permanente	Chegadas de turistas por via marítima											
	Julho		Agosto		Setembro		Outubro		Novembro		Dezembro	
	2015	2016	2015	2016	2015	2016	2015	2016	2015	2016	2015	2016
<b>Europa</b>	<b>41</b>	<b>83</b>	<b>15</b>	<b>157</b>	<b>106</b>	<b>59</b>	<b>223</b>	<b>296</b>	<b>2.335</b>	<b>1.507</b>	<b>7.071</b>	<b>6.182</b>
Alemanha	7	28	3	14	2	13	30	31	699	399	1.359	1.270
Áustria	1	2	-	-	-	-	-	2	77	41	177	226
Bélgica	-	1	-	1	3	3	2	1	27	27	262	123
Bulgária	-	-	-	-	-	-	-	-	1	1	10	31
Croácia	-	-	-	3	1	1	-	2	11	1	14	12
Dinamarca	-	-	-	68	-	-	5	-	6	8	107	124
Eslováquia	-	-	-	2	1	-	-	2	2	-	1	5
Eslovênia	-	-	-	-	-	-	-	-	3	-	9	19
Espanha	1	2	-	7	2	2	6	205	211	97	676	537
Estônia	-	-	-	-	-	-	1	1	20	-	4	3
Finlândia	-	-	-	-	-	-	3	2	20	8	11	35
França	7	11	1	9	7	14	8	11	414	90	683	661
Grécia	8	6	1	3	4	1	2	2	-	7	5	11
Holanda	1	1	2	5	1	-	17	1	59	45	183	395
Hungria	-	-	-	-	-	-	1	1	5	1	22	19
Irlanda	-	1	-	6	2	-	1	-	12	7	40	14
Itália	5	-	-	3	1	1	3	5	172	164	1.091	1.074
Letônia	-	-	-	-	-	-	-	1	11	-	7	9
Lituânia	-	1	-	-	-	-	3	-	4	3	1	9
Luxemburgo	-	-	-	-	-	-	-	-	3	-	4	2
Noruega	-	-	1	3	2	-	-	1	7	9	30	19
Polónia	8	1	2	9	1	12	3	1	24	24	56	88
Portugal	-	1	3	3	1	-	1	-	40	36	418	188
Reino Unido	1	17	-	13	68	2	113	2	250	184	807	320
República Tcheca	-	-	-	-	-	-	-	-	5	4	4	13
Romênia	-	3	-	-	1	7	2	5	4	11	47	33
Rússia	-	-	-	4	6	-	10	-	36	10	104	180
Sérvia	-	-	-	-	-	-	-	-	4	2	5	4
Suécia	-	1	2	1	1	1	6	3	14	7	31	72
Suíça	1	5	-	2	2	2	4	3	162	221	596	532
Turquia	-	2	-	-	-	-	1	1	1	91	255	57
Ucrânia	1	-	-	1	-	-	-	-	29	2	28	76
Outros países da Europa	-	-	-	-	-	-	1	13	2	7	24	21
<b>Oceania</b>	<b>4</b>	<b>4</b>	<b>-</b>	<b>2</b>	<b>5</b>	<b>-</b>	<b>43</b>	<b>-</b>	<b>36</b>	<b>91</b>	<b>261</b>	<b>43</b>
Austrália	2	3	-	1	3	-	37	-	27	85	244	39
Nova Zelândia	2	1	-	-	2	-	6	-	9	6	16	4
Outros países da Oceania	-	-	-	1	-	-	-	-	-	-	1	-
<b>Países não especificados</b>	<b>-</b>	<b>-</b>	<b>-</b>	<b>-</b>	<b>-</b>	<b>-</b>	<b>-</b>	<b>-</b>	<b>-</b>	<b>-</b>	<b>-</b>	<b>-</b>

Fonte: Departamento de Polícia Federal e Ministério do Turismo.

## Turismo receptivo

### 1 - Chegadas de turistas ao Brasil

1.6 - Chegadas de turistas ao Brasil, segundo Continentes e países de residência permanente - Via fluvial - 2015-2016

(Contínua)

Continentes e países de residência permanente	Chegadas de turistas por via fluvial													
	Total		Janeiro		Fevereiro		Março		Abril		Maio		Junho	
	2015	2016	2015	2016	2015	2016	2015	2016	2015	2016	2015	2016	2015	2016
<b>Total</b>	<b>60.904</b>	<b>95.919</b>	<b>10.723</b>	<b>17.696</b>	<b>7.687</b>	<b>11.902</b>	<b>4.074</b>	<b>7.297</b>	<b>4.309</b>	<b>5.561</b>	<b>3.846</b>	<b>7.038</b>	<b>1.995</b>	<b>5.306</b>
<b>África</b>	<b>34</b>	<b>20</b>	<b>4</b>	<b>1</b>	<b>4</b>	<b>4</b>	<b>3</b>	<b>1</b>	<b>2</b>	<b>1</b>	<b>1</b>	<b>1</b>	<b>-</b>	<b>-</b>
África do Sul	11	5	2	1	1	3	-	-	-	-	1	-	-	-
Angola	-	1	-	-	-	-	-	-	-	-	-	1	-	-
Cabo Verde	-	-	-	-	-	-	-	-	-	-	-	-	-	-
Egito	1	-	-	-	-	-	-	-	-	-	-	-	-	-
Gana	-	1	-	-	-	-	-	-	-	1	-	-	-	-
Marrocos	7	2	1	-	1	-	-	-	1	-	-	-	-	-
Moçambique	-	-	-	-	-	-	-	-	-	-	-	-	-	-
Nigéria	-	-	-	-	-	-	-	-	-	-	-	-	-	-
Quênia	-	-	-	-	-	-	-	-	-	-	-	-	-	-
Tunísia	5	1	-	-	2	-	2	-	-	-	-	-	-	-
Outros países da África	10	10	1	-	-	1	1	1	1	-	-	-	-	-
<b>América Central e Caribe</b>	<b>79</b>	<b>43</b>	<b>-</b>	<b>4</b>	<b>4</b>	<b>3</b>	<b>-</b>	<b>4</b>	<b>8</b>	<b>5</b>	<b>5</b>	<b>5</b>	<b>2</b>	<b>-</b>
Costa Rica	2	2	-	-	-	-	-	-	-	-	1	-	-	-
Cuba	-	1	-	-	-	-	-	-	-	1	-	-	-	-
El Salvador	1	-	-	-	-	-	-	-	-	-	-	-	-	-
Guatemala	4	6	-	-	-	-	-	-	2	-	-	-	-	-
Haiti	24	15	-	1	1	3	-	3	6	4	4	3	1	-
Honduras	7	2	-	-	-	-	-	-	-	-	-	-	-	-
Nicarágua	-	-	-	-	-	-	-	-	-	-	-	-	-	-
Panamá	-	2	-	-	-	-	-	-	-	-	-	1	-	-
República Dominicana	6	4	-	-	1	-	-	-	-	-	-	1	1	-
Trinidad e Tobago	14	2	-	-	-	-	-	-	-	-	-	-	-	-
Outros países da América Central e Caribe	21	9	-	3	2	-	-	1	-	-	-	-	-	-
<b>América do Norte</b>	<b>2.319</b>	<b>3.122</b>	<b>69</b>	<b>1.243</b>	<b>407</b>	<b>10</b>	<b>9</b>	<b>8</b>	<b>4</b>	<b>1</b>	<b>14</b>	<b>1</b>	<b>2</b>	<b>4</b>
Canadá	429	719	12	353	119	2	1	4	-	-	4	-	-	-
Estados Unidos	1.869	2.377	56	884	285	8	7	4	4	1	8	1	2	4
México	21	26	1	6	3	-	1	-	-	-	2	-	-	-
<b>América do Sul</b>	<b>42.001</b>	<b>77.926</b>	<b>8.664</b>	<b>15.711</b>	<b>5.976</b>	<b>9.549</b>	<b>3.516</b>	<b>5.852</b>	<b>3.219</b>	<b>4.525</b>	<b>2.829</b>	<b>6.494</b>	<b>1.563</b>	<b>4.703</b>
Argentina	37.317	73.013	8.180	15.048	5.654	9.273	3.150	5.312	2.716	4.310	2.343	6.137	1.377	4.429
Bolívia	39	29	4	4	4	3	1	-	1	1	7	-	1	9
Chile	68	26	4	8	16	2	4	2	-	-	4	2	4	-
Colômbia	66	109	12	5	9	5	11	9	1	9	4	14	5	14
Equador	4	8	-	4	-	1	-	-	1	-	1	-	-	-
Guiana	25	25	1	-	1	1	-	2	1	4	-	2	3	4
Guiana Francesa	5	-	-	-	-	-	-	-	-	-	-	-	-	-
Paraguai	4.043	4.295	444	604	258	238	319	482	469	168	456	319	137	224
Peru	253	204	11	20	12	16	25	10	12	20	7	7	18	11
Suriname	44	21	-	-	6	3	4	1	2	1	3	1	-	-
Uruguai	112	163	6	15	15	6	2	33	16	10	3	6	5	9
Venezuela	25	33	2	3	1	1	-	1	-	2	1	6	13	3
<b>Ásia</b>	<b>312</b>	<b>164</b>	<b>8</b>	<b>23</b>	<b>4</b>	<b>5</b>	<b>11</b>	<b>26</b>	<b>11</b>	<b>5</b>	<b>3</b>	<b>1</b>	<b>4</b>	<b>2</b>
Árabia Saudita	-	-	-	-	-	-	-	-	-	-	-	-	-	-
Bangladesh	-	-	-	-	-	-	-	-	-	-	-	-	-	-
China	18	29	2	4	1	-	1	21	5	-	-	1	-	-
China, Hong Kong	-	-	-	-	-	-	-	-	-	-	-	-	-	-
Cingapura	3	3	-	1	-	-	-	-	-	-	2	-	-	-
Filipinas	229	12	-	2	-	-	-	2	-	1	1	-	-	-
Índia	6	23	2	9	1	2	-	2	1	4	-	-	1	2
Indonésia	-	63	-	5	-	-	-	-	-	-	-	-	-	-
Irã	-	-	-	-	-	-	-	-	-	-	-	-	-	-
Israel	1	15	-	1	-	-	-	-	-	-	-	-	-	-
Japão	16	9	-	1	-	-	5	1	1	-	-	-	-	-
Libano	-	-	-	-	-	-	-	-	-	-	-	-	-	-
Malásia	-	2	-	-	-	-	-	-	-	-	-	-	-	-
Paquistão	-	-	-	-	-	-	-	-	-	-	-	-	-	-
República da Coreia	21	2	2	-	2	-	-	-	2	-	-	-	-	-
Síria	6	1	-	-	-	-	3	-	-	-	-	-	3	-
Tailândia	2	1	-	-	-	-	-	-	-	-	-	-	-	-
Taiwan	2	1	-	-	-	-	1	-	-	-	-	-	-	-
Outros países da Ásia	8	3	2	-	-	3	1	-	2	-	-	-	-	-

Fonte: Departamento de Polícia Federal e Ministério do Turismo.

## Turismo receptivo

### 1 - Chegadas de turistas ao Brasil

1.6 - Chegadas de turistas ao Brasil, segundo Continentes e países de residência permanente - Via fluvial - 2015-2016

(Conclusão)

Continentes e países de residência permanente	Chegadas de turistas por via fluvial											
	Julho		Agosto		Setembro		Outubro		Novembro		Dezembro	
	2015	2016	2015	2016	2015	2016	2015	2016	2015	2016	2015	2016
<b>Total</b>	<b>4.402</b>	<b>8.906</b>	<b>4.196</b>	<b>6.430</b>	<b>1.014</b>	<b>4.817</b>	<b>4.423</b>	<b>5.522</b>	<b>5.370</b>	<b>5.519</b>	<b>8.865</b>	<b>9.925</b>
<b>África</b>	<b>7</b>	<b>2</b>	<b>-</b>	<b>4</b>	<b>1</b>	<b>-</b>	<b>1</b>	<b>3</b>	<b>1</b>	<b>3</b>	<b>10</b>	<b>-</b>
África do Sul	1	-	-	-	-	-	-	-	-	1	6	-
Angola	-	-	-	-	-	-	-	-	-	-	-	-
Cabo Verde	-	-	-	-	-	-	-	-	-	-	-	-
Egito	1	-	-	-	-	-	-	-	-	-	-	-
Gana	-	-	-	-	-	-	-	-	-	-	-	-
Marrocos	1	-	-	-	-	-	-	2	1	-	2	-
Moçambique	-	-	-	-	-	-	-	-	-	-	-	-
Nigéria	-	-	-	-	-	-	-	-	-	-	-	-
Quênia	-	-	-	-	-	-	-	-	-	-	-	-
Tunísia	1	1	-	-	-	-	-	-	-	-	-	-
Outros países da África	3	1	-	4	1	-	1	1	-	2	2	-
<b>América Central e Caribe</b>	<b>2</b>	<b>-</b>	<b>4</b>	<b>2</b>	<b>13</b>	<b>-</b>	<b>5</b>	<b>2</b>	<b>19</b>	<b>13</b>	<b>17</b>	<b>5</b>
Costa Rica	-	-	-	-	-	-	-	2	1	-	-	-
Cuba	-	-	-	-	-	-	-	-	-	-	-	-
El Salvador	1	-	-	-	-	-	-	-	-	-	-	-
Guatemala	-	-	-	-	-	-	-	-	2	3	-	3
Haiti	1	-	3	-	-	-	4	-	3	-	1	1
Honduras	-	-	-	-	-	-	-	-	-	1	7	1
Nicarágua	-	-	-	-	-	-	-	-	-	-	-	-
Panamá	-	-	-	1	-	-	-	-	-	-	-	-
República Dominicana	-	-	1	1	1	-	1	-	-	2	1	-
Trinidad e Tobago	-	-	-	-	10	-	-	-	4	2	-	-
Outros países da América Central e Caribe	-	-	-	-	2	-	-	-	9	5	8	-
<b>América do Norte</b>	<b>6</b>	<b>10</b>	<b>7</b>	<b>5</b>	<b>2</b>	<b>1</b>	<b>10</b>	<b>40</b>	<b>819</b>	<b>735</b>	<b>970</b>	<b>1.064</b>
Canadá	1	-	1	-	-	-	-	4	152	160	139	196
Estados Unidos	4	9	4	5	2	-	6	36	664	561	827	864
México	1	1	2	-	-	1	4	-	3	14	4	4
<b>América do Sul</b>	<b>2.493</b>	<b>7.341</b>	<b>2.426</b>	<b>4.408</b>	<b>761</b>	<b>4.200</b>	<b>3.005</b>	<b>4.356</b>	<b>2.645</b>	<b>3.700</b>	<b>4.904</b>	<b>7.087</b>
Argentina	1.959	6.767	2.029	3.976	644	3.904	2.549	4.109	2.451	3.393	4.265	6.355
Bolívia	7	6	5	1	-	-	5	3	4	2	-	-
Chile	12	3	4	-	1	3	2	1	4	2	13	3
Colômbia	5	10	5	14	1	10	4	4	3	2	6	13
Equador	-	-	-	-	-	-	1	-	-	-	1	3
Guiana	4	2	1	4	-	1	-	-	3	-	11	5
Guiana Francesa	5	-	-	-	-	-	-	-	-	-	-	-
Paraguai	404	460	327	393	96	252	408	217	156	282	569	656
Peru	61	53	37	4	8	9	24	3	13	11	25	40
Suriname	2	1	8	7	3	-	2	1	8	3	6	3
Uruguai	28	34	10	6	6	20	10	15	3	5	8	4
Venezuela	6	5	-	3	2	1	-	3	-	-	-	5
<b>Ásia</b>	<b>6</b>	<b>3</b>	<b>9</b>	<b>7</b>	<b>1</b>	<b>1</b>	<b>13</b>	<b>5</b>	<b>6</b>	<b>17</b>	<b>236</b>	<b>69</b>
Arábia Saudita	-	-	-	-	-	-	-	-	-	-	-	-
Bangladesh	-	-	-	-	-	-	-	-	-	-	-	-
China	2	-	-	-	-	-	-	-	2	1	5	2
China, Hong Kong	-	-	-	-	-	-	-	-	-	-	-	-
Cingapura	-	-	1	-	-	-	-	-	-	1	-	1
Filipinas	-	-	-	-	-	-	1	-	3	5	224	2
Índia	-	2	-	-	1	-	-	-	-	1	-	1
Indonésia	-	-	-	-	-	-	-	-	-	4	-	54
Irã	-	-	-	-	-	-	-	-	-	-	-	-
Israel	-	-	-	1	-	-	-	5	-	3	1	5
Japão	3	-	1	4	-	-	6	-	-	1	-	2
Libano	-	-	-	-	-	-	-	-	-	-	-	-
Malásia	-	-	-	-	-	1	-	-	-	-	-	1
Paquistão	-	-	-	-	-	-	-	-	-	-	-	-
República da Coreia	1	-	5	1	-	-	5	-	-	-	4	1
Síria	-	1	-	-	-	-	-	-	-	-	-	-
Tailândia	-	-	1	1	-	-	-	-	1	-	-	-
Taiwan	-	-	-	-	-	-	-	-	-	1	1	-
Outros países da Ásia	-	-	1	-	-	-	1	-	-	-	1	-

Fonte: Departamento de Polícia Federal e Ministério do Turismo.

## Turismo receptivo

### 1 - Chegadas de turistas ao Brasil

1.6 - Chegadas de turistas ao Brasil, segundo Continentes e países de residência permanente - Via fluvial - 2015-2016

(Continua)

Continentes e países de residência permanente	Chegadas de turistas por via fluvial													
	Total		Janeiro		Fevereiro		Março		Abril		Maio		Junho	
	2015	2016	2015	2016	2015	2016	2015	2016	2015	2016	2015	2016	2015	2016
<b>Europa</b>	<b>16.019</b>	<b>14.481</b>	<b>1.977</b>	<b>666</b>	<b>1.255</b>	<b>2.331</b>	<b>535</b>	<b>1.405</b>	<b>1.063</b>	<b>1.022</b>	<b>993</b>	<b>534</b>	<b>421</b>	<b>594</b>
Alemanha	315	439	14	52	25	12	30	21	119	116	21	10	7	11
Áustria	44	18	-	7	4	2	4	-	18	2	-	-	-	-
Bélgica	96	90	5	13	7	5	4	6	14	1	3	2	3	2
Bulgária	26	6	-	1	-	-	-	4	-	-	2	-	1	-
Croácia	6	7	-	3	-	-	-	-	-	-	-	-	-	1
Dinamarca	12	16	1	2	4	1	-	3	1	1	2	-	-	1
Eslováquia	3	2	-	-	3	-	-	-	-	-	-	-	-	-
Eslovênia	4	-	-	-	-	-	-	-	-	-	-	-	-	-
Espanha	104	66	17	16	7	6	2	-	7	4	8	1	3	1
Estônia	2	-	-	-	2	-	-	-	-	-	-	-	-	-
Finlândia	6	1	1	-	1	-	4	-	-	1	-	-	-	-
França	11.585	10.874	451	411	1.052	896	464	675	850	841	916	493	394	556
Grécia	6	12	-	-	-	-	-	4	1	1	-	-	-	3
Holanda	211	144	65	22	50	6	3	3	8	6	2	9	2	1
Hungria	7	3	-	1	2	-	-	-	-	-	-	-	1	-
Irlanda	38	26	11	3	2	7	-	8	4	-	4	-	-	1
Itália	75	76	10	6	11	5	3	8	3	5	11	3	-	3
Letônia	-	2	-	-	-	-	-	-	-	-	-	-	-	-
Lituânia	-	8	-	-	-	-	-	-	-	5	-	-	-	1
Luxemburgo	2	4	-	-	-	-	-	2	-	-	-	1	-	-
Noruega	23	58	3	8	2	30	-	1	1	1	-	-	-	-
Polónia	32	23	-	2	1	1	1	5	3	5	4	-	-	1
Portugal	74	77	1	3	6	8	7	11	3	1	4	8	2	1
Reino Unido	3.105	2.290	1.385	80	55	1.330	4	645	4	5	3	1	4	2
República Tcheca	6	9	-	1	2	-	1	1	-	-	2	-	-	-
Romênia	23	14	1	2	-	1	-	-	-	2	1	1	1	3
Rússia	13	17	-	3	3	1	-	1	-	-	2	-	-	2
Sérvia	6	-	-	-	-	-	-	-	-	-	-	-	-	-
Suécia	15	33	4	6	2	10	-	1	1	-	1	-	-	-
Suíça	145	153	8	22	9	7	7	6	24	25	6	3	2	4
Turquia	2	3	-	-	-	1	-	-	1	-	-	-	-	-
Ucrânia	28	5	-	1	4	-	-	-	-	-	-	2	1	-
Outros países da Europa	5	5	-	1	1	2	1	-	1	-	1	-	-	-
<b>Oceania</b>	<b>140</b>	<b>158</b>	<b>1</b>	<b>48</b>	<b>37</b>	<b>-</b>	<b>-</b>	<b>1</b>	<b>2</b>	<b>2</b>	<b>1</b>	<b>-</b>	<b>3</b>	<b>-</b>
Austrália	122	147	1	48	35	-	-	1	2	-	-	-	1	-
Nova Zelândia	17	11	-	-	2	-	-	-	-	2	-	-	2	-
Outros países da Oceania	1	-	-	-	-	-	-	-	-	-	1	-	-	-
<b>Países não especificados</b>	<b>-</b>	<b>5</b>	<b>-</b>	<b>-</b>	<b>-</b>	<b>-</b>	<b>-</b>	<b>-</b>	<b>-</b>	<b>-</b>	<b>-</b>	<b>2</b>	<b>-</b>	<b>3</b>

Fonte: Departamento de Polícia Federal e Ministério do Turismo.

## Turismo receptivo

### 1 - Chegadas de turistas ao Brasil

1.6 - Chegadas de turistas ao Brasil, segundo Continentes e países de residência permanente - Via fluvial - 2015-2016

(Conclusão)

Continentes e países de residência permanente	Chegadas de turistas por via fluvial											
	Julho		Agosto		Setembro		Outubro		Novembro		Dezembro	
	2015	2016	2015	2016	2015	2016	2015	2016	2015	2016	2015	2016
<b>Europa</b>	<b>1.887</b>	<b>1.549</b>	<b>1.750</b>	<b>2.002</b>	<b>236</b>	<b>614</b>	<b>1.389</b>	<b>1.110</b>	<b>1.818</b>	<b>988</b>	<b>2.695</b>	<b>1.666</b>
Alemanha	3	5	13	30	2	12	11	90	43	26	27	54
Áustria	-	-	-	1	-	-	-	2	10	2	8	2
Bélgica	2	14	9	3	1	5	18	12	17	12	13	15
Bulgária	3	-	-	-	-	1	-	-	1	-	19	-
Croácia	-	-	-	-	-	-	1	-	-	2	5	1
Dinamarca	-	1	-	-	-	-	-	2	2	2	2	3
Eslováquia	-	-	-	1	-	-	-	-	-	1	-	-
Eslovênia	-	-	-	-	-	-	-	-	4	-	-	-
Espanha	5	8	14	6	4	1	16	3	13	9	8	11
Estônia	-	-	-	-	-	-	-	-	-	-	-	-
Finlândia	-	-	-	-	-	-	-	-	-	-	-	-
França	1.837	1.487	1.677	1.924	221	570	1.295	927	743	758	1.685	1.336
Grécia	2	-	1	1	-	1	-	-	-	2	2	-
Holanda	4	5	5	15	-	5	4	6	26	19	42	47
Hungria	-	-	-	-	-	-	-	-	-	-	4	2
Irlanda	-	-	-	-	1	-	2	-	1	-	13	7
Itália	5	10	9	3	2	3	2	3	11	8	8	19
Letônia	-	-	-	-	-	-	-	1	-	-	-	1
Lituânia	-	-	-	-	-	-	-	-	-	-	-	2
Luxemburgo	-	1	-	-	-	-	-	-	1	-	1	-
Noruega	-	1	-	-	-	-	-	16	15	1	2	-
Polónia	-	-	1	4	2	2	4	1	7	1	9	1
Portugal	11	4	8	3	-	4	6	10	4	9	22	15
Reino Unido	4	2	4	2	2	2	22	16	872	98	746	107
República Tcheca	-	-	1	-	-	-	-	-	-	6	-	1
Romênia	3	-	-	1	-	-	1	-	2	-	14	4
Rússia	1	-	-	1	-	1	-	1	5	2	2	5
Sérvia	-	-	-	-	-	-	-	-	2	-	4	-
Suécia	-	1	-	-	-	1	3	-	2	6	2	8
Suíça	6	9	7	7	1	5	3	20	36	22	36	23
Turquia	-	-	-	-	-	-	-	-	-	-	1	2
Ucrânia	1	-	1	-	-	-	-	-	1	2	20	-
Outros países da Europa	-	1	-	-	-	1	1	-	-	-	-	-
<b>Oceania</b>	<b>1</b>	<b>1</b>	<b>-</b>	<b>2</b>	<b>-</b>	<b>1</b>	<b>-</b>	<b>6</b>	<b>62</b>	<b>63</b>	<b>33</b>	<b>34</b>
Austrália	1	1	-	-	-	1	-	6	54	61	28	29
Nova Zelândia	-	-	-	2	-	-	-	-	8	2	5	5
Outros países da Oceania	-	-	-	-	-	-	-	-	-	-	-	-
<b>Países não especificados</b>	<b>-</b>	<b>-</b>	<b>-</b>	<b>-</b>	<b>-</b>	<b>-</b>	<b>-</b>	<b>-</b>	<b>-</b>	<b>-</b>	<b>-</b>	<b>-</b>

Fonte: Departamento de Polícia Federal e Ministério do Turismo.

**2. Chegadas de turistas ao Brasil, por  
Unidades da Federação e vias  
de acesso, segundo Continentes  
e países de residência permanente**

## Turismo receptivo

### 2.1 - Chegadas de turistas pelo Acre

2.1.1 - Chegadas de turistas pelo Acre, por vias de acesso, segundo Continentes e países de residência permanente - 2015-2016

(continua)

Continentes e países de residência permanente	Chegadas de turistas										
	Total		Vias de acesso								
			Aérea		Terrestre		Marítima		Fluvial		
	2015	2016	2015	2016	2015	2016	2015	2016	2015	2016	
<b>Total</b>	<b>25.146</b>	<b>27.066</b>	-	-	<b>25.143</b>	<b>27.066</b>	..	..	..	<b>3</b>	...
<b>África</b>	<b>13</b>	<b>26</b>	-	-	<b>13</b>	<b>26</b>	..	..	..	-	...
África do Sul	6	14	-	-	6	14	..	..	..	-	...
Angola	-	-	-	-	-	-	..	..	..	-	...
Cabo Verde	-	1	-	-	-	1	..	..	..	-	...
Egito	2	2	-	-	2	2	..	..	..	-	...
Gana	-	4	-	-	-	4	..	..	..	-	...
Marrocos	-	-	-	-	-	-	..	..	..	-	...
Moçambique	-	-	-	-	-	-	..	..	..	-	...
Nigéria	2	1	-	-	2	1	..	..	..	-	...
Quênia	-	-	-	-	-	-	..	..	..	-	...
Tunísia	-	-	-	-	-	-	..	..	..	-	...
Outros países da África	3	4	-	-	3	4	..	..	..	-	...
<b>América Central e Caribe</b>	<b>49</b>	<b>37</b>	-	-	<b>49</b>	<b>37</b>	..	..	..	-	...
Costa Rica	6	11	-	-	6	11	..	..	..	-	...
Cuba	4	11	-	-	4	11	..	..	..	-	...
El Salvador	3	3	-	-	3	3	..	..	..	-	...
Guatemala	2	3	-	-	2	3	..	..	..	-	...
Haiti	6	2	-	-	6	2	..	..	..	-	...
Honduras	-	1	-	-	-	1	..	..	..	-	...
Nicarágua	-	-	-	-	-	-	..	..	..	-	...
Panamá	4	1	-	-	4	1	..	..	..	-	...
República Dominicana	3	1	-	-	3	1	..	..	..	-	...
Trinidad e Tobago	-	-	-	-	-	-	..	..	..	-	...
Outros países da América Central e Caribe	21	4	-	-	21	4	..	..	..	-	...
<b>América do Norte</b>	<b>136</b>	<b>171</b>	-	-	<b>136</b>	<b>171</b>	..	..	..	-	...
Canadá	12	25	-	-	12	25	..	..	..	-	...
Estados Unidos	95	94	-	-	95	94	..	..	..	-	...
México	29	52	-	-	29	52	..	..	..	-	...
<b>América do Sul</b>	<b>24.112</b>	<b>26.016</b>	-	-	<b>24.109</b>	<b>26.016</b>	..	..	..	<b>3</b>	...
Argentina	160	299	-	-	160	299	..	..	..	-	...
Bolívia	9.729	9.718	-	-	9.729	9.718	..	..	..	-	...
Chile	227	230	-	-	227	230	..	..	..	-	...
Colômbia	157	316	-	-	157	316	..	..	..	-	...
Equador	69	119	-	-	69	119	..	..	..	-	...
Guiana	1	3	-	-	1	3	..	..	..	-	...
Guiana Francesa	-	-	-	-	-	-	..	..	..	-	...
Paraguai	2	14	-	-	2	14	..	..	..	-	...
Peru	13.711	15.204	-	-	13.708	15.204	..	..	..	<b>3</b>	...
Suriname	-	-	-	-	-	-	..	..	..	-	...
Uruguai	16	19	-	-	16	19	..	..	..	-	...
Venezuela	40	94	-	-	40	94	..	..	..	-	...
<b>Ásia</b>	<b>84</b>	<b>61</b>	-	-	<b>84</b>	<b>61</b>	..	..	..	-	...
Arábia Saudita	-	-	-	-	-	-	..	..	..	-	...
Bangladesh	-	-	-	-	-	-	..	..	..	-	...
China	7	11	-	-	7	11	..	..	..	-	...
China, Hong Kong	-	1	-	-	-	1	..	..	..	-	...
Cingapura	2	1	-	-	2	1	..	..	..	-	...
Filipinas	3	6	-	-	3	6	..	..	..	-	...
Índia	7	2	-	-	7	2	..	..	..	-	...
Indonésia	-	-	-	-	-	-	..	..	..	-	...
Irã	-	1	-	-	-	1	..	..	..	-	...
Israel	13	16	-	-	13	16	..	..	..	-	...
Japão	7	8	-	-	7	8	..	..	..	-	...
Libano	1	-	-	-	1	-	..	..	..	-	...
Malásia	2	1	-	-	2	1	..	..	..	-	...
Paquistão	-	1	-	-	-	1	..	..	..	-	...
República da Coreia	3	1	-	-	3	1	..	..	..	-	...
Síria	-	-	-	-	-	-	..	..	..	-	...
Tailândia	11	4	-	-	11	4	..	..	..	-	...
Taiwan	1	-	-	-	1	-	..	..	..	-	...
Outros países da Ásia	27	8	-	-	27	8	..	..	..	-	...

Fonte: Departamento de Polícia Federal e Ministério do Turismo.



## Turismo receptivo

### 2.1 - Chegadas de turistas pelo Acre

2.1.1 - Chegadas de turistas pelo Acre, por vias de acesso, segundo Continentes e países de residência permanente - 2015-2016

(Conclusão)

Continentes e países de residência permanente	Chegadas de turistas									
	Total		Vias de acesso							
			Aérea		Terrestre		Marítima		Fluvial	
	2015	2016	2015	2016	2015	2016	2015	2016	2015	2016
<b>Europa</b>	<b>704</b>	<b>726</b>	-	-	<b>704</b>	<b>726</b>	..	..	-	..
Alemanha	125	117	-	-	125	117	..	..	-	..
Áustria	12	15	-	-	12	15	..	..	-	..
Bélgica	13	15	-	-	13	15	..	..	-	..
Bulgária	3	3	-	-	3	3	..	..	-	..
Croácia	-	-	-	-	-	-	..	..	-	..
Dinamarca	20	5	-	-	20	5	..	..	-	..
Eslováquia	-	3	-	-	-	3	..	..	-	..
Eslovênia	4	-	-	-	4	-	..	..	-	..
Espanha	74	108	-	-	74	108	..	..	-	..
Estônia	1	10	-	-	1	10	..	..	-	..
Finlândia	9	9	-	-	9	9	..	..	-	..
França	104	101	-	-	104	101	..	..	-	..
Grécia	-	3	-	-	-	3	..	..	-	..
Holanda	55	22	-	-	55	22	..	..	-	..
Hungria	7	6	-	-	7	6	..	..	-	..
Irlanda	11	11	-	-	11	11	..	..	-	..
Itália	60	71	-	-	60	71	..	..	-	..
Letônia	-	1	-	-	-	1	..	..	-	..
Lituânia	1	3	-	-	1	3	..	..	-	..
Luxemburgo	-	2	-	-	-	2	..	..	-	..
Noruega	8	8	-	-	8	8	..	..	-	..
Polónia	26	18	-	-	26	18	..	..	-	..
Portugal	26	34	-	-	26	34	..	..	-	..
Reino Unido	56	56	-	-	56	56	..	..	-	..
República Tcheca	5	5	-	-	5	5	..	..	-	..
Romênia	2	2	-	-	2	2	..	..	-	..
Rússia	9	19	-	-	9	19	..	..	-	..
Sérvia	3	3	-	-	3	3	..	..	-	..
Suécia	20	20	-	-	20	20	..	..	-	..
Suíça	35	32	-	-	35	32	..	..	-	..
Turquia	5	5	-	-	5	5	..	..	-	..
Ucrânia	5	13	-	-	5	13	..	..	-	..
Outros países da Europa	5	6	-	-	5	6	..	..	-	..
<b>Oceania</b>	<b>48</b>	<b>29</b>	-	-	<b>48</b>	<b>29</b>	..	..	-	..
Austrália	11	18	-	-	11	18	..	..	-	..
Nova Zelândia	22	8	-	-	22	8	..	..	-	..
Outros países da Oceania	15	3	-	-	15	3	..	..	-	..
<b>Países não especificados</b>	-	-	-	-	-	-	..	..	-	..

Fonte: Departamento de Polícia Federal e Ministério do Turismo.

## Turismo receptivo

### 2.1 - Chegadas de turistas pelo Acre

#### 2.1.2 - Chegadas de turistas pelo Acre, segundo Continentes e países de residência permanente - 2015-2016

(continua)

Continentes e países de residência permanente	Chegadas de turistas													
	Total		Janeiro		Fevereiro		Março		Abril		Maio		Junho	
	2015	2016	2015	2016	2015	2016	2015	2016	2015	2016	2015	2016	2015	2016
<b>Total</b>	<b>25.146</b>	<b>27.066</b>	<b>3.042</b>	<b>2.826</b>	<b>1.812</b>	<b>2.416</b>	<b>1.685</b>	<b>2.330</b>	<b>1.715</b>	<b>1.703</b>	<b>1.856</b>	<b>1.801</b>	<b>1.525</b>	<b>1.613</b>
<b>África</b>	<b>13</b>	<b>26</b>	<b>2</b>	<b>3</b>	<b>1</b>	<b>2</b>	<b>1</b>	<b>6</b>	<b>1</b>	<b>2</b>	<b>2</b>	<b>1</b>	<b>-</b>	<b>4</b>
África do Sul	6	14	2	1	-	-	1	1	1	1	-	-	-	3
Angola	-	-	-	-	-	-	-	-	-	-	-	-	-	-
Cabo Verde	-	1	-	-	-	-	-	-	-	1	-	-	-	-
Egito	2	2	-	2	-	-	-	-	-	-	-	-	-	-
Gana	-	4	-	-	-	-	-	3	-	-	-	1	-	-
Marrocos	-	-	-	-	-	-	-	-	-	-	-	-	-	-
Moçambique	-	-	-	-	-	-	-	-	-	-	-	-	-	-
Nigéria	2	1	-	-	-	-	-	1	-	-	1	-	-	-
Quênia	-	-	-	-	-	-	-	-	-	-	-	-	-	-
Tunísia	-	-	-	-	-	-	-	-	-	-	-	-	-	-
Outros países da África	3	4	-	-	1	2	-	1	-	-	1	-	-	1
<b>América Central e Caribe</b>	<b>49</b>	<b>37</b>	<b>4</b>	<b>5</b>	<b>4</b>	<b>5</b>	<b>3</b>	<b>3</b>	<b>6</b>	<b>1</b>	<b>5</b>	<b>4</b>	<b>5</b>	<b>4</b>
Costa Rica	6	11	-	2	-	2	1	-	-	-	-	2	-	1
Cuba	4	11	-	3	1	-	-	3	1	-	-	1	-	-
El Salvador	3	3	-	-	-	2	-	-	-	-	-	1	1	-
Guatemala	2	3	1	-	-	-	-	-	-	1	-	-	-	1
Haiti	6	2	-	-	-	-	-	-	-	-	-	-	-	-
Honduras	-	1	-	-	-	-	-	-	-	-	-	-	-	-
Nicarágua	-	-	-	-	-	-	-	-	-	-	-	-	-	-
Panamá	4	1	-	-	-	-	-	-	4	-	-	-	-	-
República Dominicana	3	1	-	-	1	1	-	-	-	-	2	-	-	-
Trinidad e Tobago	-	-	-	-	-	-	-	-	-	-	-	-	-	-
Outros países da América Central e Caribe	21	4	3	-	2	-	2	-	1	-	3	-	4	2
<b>América do Norte</b>	<b>136</b>	<b>171</b>	<b>15</b>	<b>10</b>	<b>6</b>	<b>7</b>	<b>6</b>	<b>18</b>	<b>8</b>	<b>8</b>	<b>10</b>	<b>3</b>	<b>7</b>	<b>23</b>
Canadá	12	25	4	1	-	1	-	3	-	1	-	-	-	1
Estados Unidos	95	94	9	4	4	3	4	5	6	1	6	2	4	20
México	29	52	2	5	2	3	2	10	2	6	4	1	3	2
<b>América do Sul</b>	<b>24.112</b>	<b>26.016</b>	<b>2.944</b>	<b>2.736</b>	<b>1.719</b>	<b>2.333</b>	<b>1.638</b>	<b>2.217</b>	<b>1.644</b>	<b>1.642</b>	<b>1.792</b>	<b>1.738</b>	<b>1.434</b>	<b>1.524</b>
Argentina	160	299	18	14	15	18	13	14	9	11	19	18	12	28
Bolívia	9.729	9.718	1.163	1.110	645	749	642	794	699	679	828	757	511	607
Chile	227	230	35	10	20	24	8	19	20	13	7	13	20	36
Colômbia	157	316	17	20	15	21	7	16	14	16	16	22	4	21
Equador	69	119	9	8	4	4	4	17	6	11	3	10	9	7
Guiana	1	3	-	-	-	-	-	-	-	-	-	-	-	1
Guiana Francesa	-	-	-	-	-	-	-	-	-	-	-	-	-	-
Paraguai	2	14	-	-	-	1	-	3	-	1	-	1	1	1
Peru	13.711	15.204	1.692	1.568	1.019	1.505	961	1.346	894	906	918	913	871	813
Suriname	-	-	-	-	-	-	-	-	-	-	-	-	-	-
Uruguai	16	19	5	1	-	1	1	-	1	2	-	2	2	2
Venezuela	40	94	5	5	1	10	2	8	1	3	1	2	4	8
<b>Ásia</b>	<b>84</b>	<b>61</b>	<b>4</b>	<b>7</b>	<b>5</b>	<b>6</b>	<b>7</b>	<b>5</b>	<b>9</b>	<b>6</b>	<b>5</b>	<b>9</b>	<b>26</b>	<b>2</b>
Arábia Saudita	-	-	-	-	-	-	-	-	-	-	-	-	-	-
Bangladesh	-	-	-	-	-	-	-	-	-	-	-	-	-	-
China	7	11	-	-	2	1	-	-	-	3	-	1	-	-
China, Hong Kong	-	1	-	-	-	-	-	-	-	-	-	1	-	-
Cingapura	2	1	-	-	-	-	2	-	-	-	-	1	-	-
Filipinas	3	6	-	1	-	-	1	-	-	-	1	1	-	1
Índia	7	2	1	-	-	-	-	-	1	-	1	1	-	-
Indonésia	-	-	-	-	-	-	-	-	-	-	-	-	-	-
Irã	-	1	-	-	-	-	-	-	-	-	-	-	-	-
Israel	13	16	-	2	1	2	1	1	2	2	-	3	2	1
Japão	7	8	-	2	-	2	2	2	3	-	-	-	-	-
Libano	1	-	1	-	-	-	-	-	-	-	-	-	-	-
Malásia	2	1	-	-	-	1	-	-	-	-	-	-	-	-
Paquistão	-	1	-	-	-	-	-	-	-	-	-	-	-	-
República da Coreia	3	1	1	-	-	-	-	-	1	-	-	-	-	-
Síria	-	-	-	-	-	-	-	-	-	-	-	-	-	-
Tailândia	11	4	1	2	2	-	1	-	1	1	3	-	-	-
Taiwan	1	-	-	-	-	-	-	-	1	-	-	-	-	-
Outros países da Ásia	27	8	-	-	-	-	-	2	-	-	-	1	24	-

Fonte: Departamento de Polícia Federal e Ministério do Turismo.

## Turismo receptivo

### 2.1 - Chegadas de turistas pelo Acre

2.1.2 - Chegadas de turistas pelo Acre, segundo Continentes e países de residência permanente - 2015-2016

(continuação)

Continentes e países de residência permanente	Chegadas de turistas											
	Julho		Agosto		Setembro		Outubro		Novembro		Dezembro	
	2015	2016	2015	2016	2015	2016	2015	2016	2015	2016	2015	2016
<b>Total</b>	<b>3.568</b>	<b>3.174</b>	<b>2.251</b>	<b>2.622</b>	<b>867</b>	<b>1.957</b>	<b>2.294</b>	<b>2.178</b>	<b>1.998</b>	<b>1.752</b>	<b>2.533</b>	<b>2.694</b>
<b>África</b>	<b>2</b>	<b>2</b>	<b>4</b>	<b>-</b>	<b>-</b>	<b>1</b>	<b>-</b>	<b>-</b>	<b>-</b>	<b>1</b>	<b>-</b>	<b>4</b>
África do Sul	1	2	1	-	-	1	-	-	-	1	-	4
Angola	-	-	-	-	-	-	-	-	-	-	-	-
Cabo Verde	-	-	-	-	-	-	-	-	-	-	-	-
Egito	-	-	2	-	-	-	-	-	-	-	-	-
Gana	-	-	-	-	-	-	-	-	-	-	-	-
Marrocos	-	-	-	-	-	-	-	-	-	-	-	-
Moçambique	-	-	-	-	-	-	-	-	-	-	-	-
Nigéria	1	-	-	-	-	-	-	-	-	-	-	-
Quênia	-	-	-	-	-	-	-	-	-	-	-	-
Tunísia	-	-	-	-	-	-	-	-	-	-	-	-
Outros países da África	-	-	1	-	-	-	-	-	-	-	-	-
<b>América Central e Caribe</b>	<b>8</b>	<b>5</b>	<b>3</b>	<b>3</b>	<b>3</b>	<b>2</b>	<b>4</b>	<b>1</b>	<b>2</b>	<b>2</b>	<b>2</b>	<b>2</b>
Costa Rica	1	3	-	1	1	-	2	-	-	-	1	-
Cuba	2	-	-	1	-	-	-	1	-	-	-	2
El Salvador	1	-	-	-	-	-	-	-	1	-	-	-
Guatemala	-	-	-	-	1	1	-	-	-	-	-	-
Haiti	-	1	1	-	1	1	2	-	1	-	1	-
Honduras	-	-	-	1	-	-	-	-	-	-	-	-
Nicarágua	-	-	-	-	-	-	-	-	-	-	-	-
Panamá	-	-	-	-	-	-	-	-	-	1	-	-
República Dominicana	-	-	-	-	-	-	-	-	-	-	-	-
Trinidad e Tobago	-	-	-	-	-	-	-	-	-	-	-	-
Outros países da América Central e Caribe	4	1	2	-	-	-	-	-	-	1	-	-
<b>América do Norte</b>	<b>11</b>	<b>24</b>	<b>29</b>	<b>22</b>	<b>6</b>	<b>14</b>	<b>12</b>	<b>22</b>	<b>15</b>	<b>7</b>	<b>11</b>	<b>13</b>
Canadá	-	2	5	10	1	2	1	4	1	-	-	-
Estados Unidos	9	17	23	9	4	11	6	12	11	4	9	6
México	2	5	1	3	1	1	5	6	3	3	2	7
<b>América do Sul</b>	<b>3.420</b>	<b>3.061</b>	<b>2.136</b>	<b>2.491</b>	<b>830</b>	<b>1.887</b>	<b>2.222</b>	<b>2.083</b>	<b>1.875</b>	<b>1.687</b>	<b>2.458</b>	<b>2.617</b>
Argentina	14	34	15	33	9	46	13	28	14	17	9	38
Bolívia	1.235	1.032	667	763	342	621	888	673	795	620	1.314	1.313
Chile	37	23	9	27	27	20	21	17	8	7	15	21
Colômbia	16	41	5	49	12	24	15	22	16	14	20	50
Equador	19	19	3	7	2	9	1	8	5	10	4	9
Guiana	-	2	-	-	-	-	1	-	-	-	-	-
Guiana Francesa	-	-	-	-	-	-	-	-	-	-	-	-
Paraguai	1	4	-	-	-	-	-	2	-	1	-	-
Peru	2.098	1.896	1.433	1.587	436	1.153	1.278	1.324	1.031	1.013	1.080	1.180
Suriname	-	-	-	-	-	-	-	-	-	-	-	-
Uruguai	-	2	2	1	-	2	1	3	3	2	1	1
Venezuela	-	8	2	24	2	12	4	6	3	3	15	5
<b>Ásia</b>	<b>6</b>	<b>1</b>	<b>5</b>	<b>10</b>	<b>3</b>	<b>4</b>	<b>3</b>	<b>4</b>	<b>6</b>	<b>1</b>	<b>5</b>	<b>6</b>
Arábia Saudita	-	-	-	-	-	-	-	-	-	-	-	-
Bangladesh	-	-	-	-	-	-	-	-	-	-	-	-
China	2	-	1	1	1	2	-	3	1	-	-	-
China, Hong Kong	-	-	-	-	-	-	-	-	-	-	-	-
Cingapura	-	-	-	-	-	-	-	-	-	-	-	-
Filipinas	-	-	-	2	-	-	1	1	-	-	-	-
Índia	-	-	1	1	-	-	-	-	3	-	-	-
Indonésia	-	-	-	-	-	-	-	-	-	-	-	-
Irã	-	-	-	-	-	-	-	-	-	-	-	1
Israel	1	-	1	-	-	1	-	-	-	-	5	4
Japão	-	1	-	1	-	-	2	-	-	-	-	-
Libano	-	-	-	-	-	-	-	-	-	-	-	-
Malásia	-	-	-	-	2	-	-	-	-	-	-	-
Paquistão	-	-	-	-	-	1	-	-	-	-	-	-
República da Coreia	-	-	-	-	-	-	-	-	1	-	-	1
Síria	-	-	-	-	-	-	-	-	-	-	-	-
Tailândia	1	-	1	1	-	-	-	-	1	-	-	-
Taiwan	-	-	-	-	-	-	-	-	-	-	-	-
Outros países da Ásia	2	-	1	4	-	-	-	-	-	1	-	-

Fonte: Departamento de Polícia Federal e Ministério do Turismo.

## Turismo receptivo

### 2.1 - Chegadas de turistas pelo Acre

2.1.2 - Chegadas de turistas pelo Acre, segundo Continentes e países de residência permanente - 2015-2016

(continuação)

Continentes e países de residência permanente	Chegadas de turistas													
	Total		Janeiro		Fevereiro		Março		Abril		Maio		Junho	
	2015	2016	2015	2016	2015	2016	2015	2016	2015	2016	2015	2016	2015	2016
<b>Europa</b>	<b>704</b>	<b>726</b>	<b>65</b>	<b>64</b>	<b>76</b>	<b>59</b>	<b>30</b>	<b>77</b>	<b>45</b>	<b>43</b>	<b>36</b>	<b>43</b>	<b>53</b>	<b>56</b>
Alemanha	125	117	3	4	19	15	2	18	5	2	3	10	10	13
Áustria	12	15	-	2	1	1	1	3	1	1	2	1	1	-
Bélgica	13	15	-	1	2	3	-	-	-	2	3	2	3	-
Bulgária	3	3	-	-	-	1	-	-	-	-	1	1	-	1
Croácia	-	-	-	-	-	-	-	-	-	-	-	-	-	-
Dinamarca	20	5	-	-	3	-	-	-	2	-	-	-	-	-
Eslováquia	-	3	-	-	-	-	-	-	-	-	-	-	-	1
Eslovênia	4	-	1	-	2	-	-	-	1	-	-	-	-	-
Espanha	74	108	6	8	6	3	7	17	3	8	5	7	-	5
Estônia	1	10	-	1	-	-	1	-	-	-	-	-	-	1
Finlândia	9	9	-	2	2	3	-	1	1	1	-	-	-	2
França	104	101	15	10	8	9	1	10	9	5	3	3	5	6
Grécia	-	3	-	-	-	1	-	1	-	-	-	-	-	1
Holanda	55	22	5	3	2	1	2	-	4	4	3	-	13	4
Hungria	7	6	-	-	-	-	2	-	2	-	-	-	-	-
Irlanda	11	11	-	1	-	1	-	-	-	1	2	3	1	-
Itália	60	71	13	10	7	5	6	5	3	6	3	2	4	4
Letônia	-	1	-	-	-	-	-	-	-	-	-	-	-	-
Lituânia	1	3	-	-	-	-	-	-	-	1	-	-	-	-
Luxemburgo	-	2	-	-	-	-	-	-	-	-	-	-	-	-
Noruega	8	8	1	-	1	1	1	3	-	-	-	-	1	1
Polónia	26	18	1	2	4	3	2	3	2	2	3	1	-	2
Portugal	26	34	7	7	2	3	-	3	1	2	2	2	1	2
Reino Unido	56	56	6	6	3	2	3	5	6	4	3	4	7	8
República Tcheca	5	5	-	-	1	-	-	-	-	1	-	1	1	-
Romênia	2	2	-	1	1	-	-	-	1	1	-	-	-	-
Rússia	9	19	1	1	3	-	-	-	-	-	-	1	-	2
Sérvia	3	3	-	-	-	-	-	-	-	-	-	-	-	-
Suécia	20	20	-	3	7	2	1	4	2	-	-	-	-	-
Suíça	35	32	5	-	2	-	-	1	-	-	2	3	4	2
Turquia	5	5	1	-	-	2	-	-	2	-	-	-	-	-
Ucrânia	5	13	-	2	-	2	1	3	-	-	1	2	1	1
Outros países da Europa	5	6	-	-	-	1	-	-	-	2	-	-	1	-
<b>Oceania</b>	<b>48</b>	<b>29</b>	<b>8</b>	<b>1</b>	<b>1</b>	<b>4</b>	<b>-</b>	<b>4</b>	<b>2</b>	<b>1</b>	<b>6</b>	<b>3</b>	<b>-</b>	<b>-</b>
Austrália	11	18	2	-	1	2	-	4	1	1	2	-	-	-
Nova Zelândia	22	8	5	-	-	1	-	-	-	-	2	2	-	-
Outros países da Oceania	15	3	1	1	-	1	-	-	1	-	2	1	-	-
<b>Países não especificados</b>	<b>-</b>	<b>-</b>	<b>-</b>	<b>-</b>	<b>-</b>	<b>-</b>	<b>-</b>	<b>-</b>	<b>-</b>	<b>-</b>	<b>-</b>	<b>-</b>	<b>-</b>	<b>-</b>

Fonte: Departamento de Polícia Federal e Ministério do Turismo.

## Turismo receptivo

### 2.1 - Chegadas de turistas pelo Acre

2.1.2 - Chegadas de turistas pelo Acre, segundo Continentes e países de residência permanente - 2015-2016

(Conclusão)

Continentes e países de residência permanente	Chegadas de turistas											
	Julho		Agosto		Setembro		Outubro		Novembro		Dezembro	
	2015	2016	2015	2016	2015	2016	2015	2016	2015	2016	2015	2016
<b>Europa</b>	<b>101</b>	<b>79</b>	<b>71</b>	<b>93</b>	<b>24</b>	<b>43</b>	<b>51</b>	<b>65</b>	<b>99</b>	<b>54</b>	<b>53</b>	<b>50</b>
Alemanha	11	13	5	16	4	9	20	11	38	2	5	4
Áustria	-	-	-	2	2	1	2	1	2	1	-	2
Bélgica	2	-	-	2	2	-	-	3	-	1	1	1
Bulgária	-	-	-	-	-	-	2	-	-	-	-	-
Croácia	-	-	-	-	-	-	-	-	-	-	-	-
Dinamarca	8	1	1	-	-	-	-	1	6	2	-	1
Eslováquia	-	-	-	2	-	-	-	-	-	-	-	-
Eslovênia	-	-	-	-	-	-	-	-	-	-	-	-
Espanha	15	10	8	15	5	9	3	5	7	9	9	12
Estônia	-	-	-	1	-	-	-	7	-	-	-	-
Finlândia	2	-	-	-	-	-	2	-	-	-	2	-
França	15	18	18	8	1	2	6	11	20	13	3	6
Grécia	-	-	-	-	-	-	-	-	-	-	-	-
Holanda	12	3	1	3	1	1	2	1	2	1	8	1
Hungria	2	-	-	1	-	3	-	1	-	1	1	-
Irlanda	3	2	1	-	-	1	2	-	-	2	2	-
Itália	2	3	12	15	2	2	-	7	3	5	5	7
Letônia	-	-	-	-	-	-	-	1	-	-	-	-
Lituânia	-	-	-	2	-	-	-	-	1	-	-	-
Luxemburgo	-	1	-	1	-	-	-	-	-	-	-	-
Noruega	4	3	-	-	-	-	-	-	-	-	-	-
Polónia	5	1	1	-	1	1	1	-	5	3	1	-
Portugal	-	-	2	5	-	5	1	2	7	1	3	2
Reino Unido	4	4	11	2	1	6	3	8	2	5	7	2
República Tcheca	-	-	1	2	-	-	-	-	-	1	2	-
Romênia	-	-	-	-	-	-	-	-	-	-	-	-
Rússia	-	6	2	5	-	-	1	1	-	1	2	2
Sérvia	1	1	2	-	-	-	-	-	-	-	-	2
Suécia	6	4	-	2	2	1	-	-	2	-	-	4
Suíça	6	7	4	7	2	2	6	3	2	3	2	4
Turquia	2	-	-	-	-	-	-	2	-	1	-	-
Ucrânia	-	1	1	-	1	-	-	-	-	2	-	-
Outros países da Europa	1	1	1	2	-	-	-	-	2	-	-	-
<b>Oceania</b>	<b>20</b>	<b>2</b>	<b>3</b>	<b>3</b>	<b>1</b>	<b>6</b>	<b>2</b>	<b>3</b>	<b>1</b>	<b>-</b>	<b>4</b>	<b>2</b>
Austrália	1	2	-	3	1	4	2	2	-	-	1	-
Nova Zelândia	12	-	1	-	-	2	-	1	1	-	1	2
Outros países da Oceania	7	-	2	-	-	-	-	-	-	-	2	-
<b>Países não especificados</b>	<b>-</b>	<b>-</b>	<b>-</b>	<b>-</b>	<b>-</b>	<b>-</b>	<b>-</b>	<b>-</b>	<b>-</b>	<b>-</b>	<b>-</b>	<b>-</b>

Fonte: Departamento de Polícia Federal e Ministério do Turismo.

## Turismo receptivo

### 2.1 - Chegadas de turistas pelo Acre

2.1.3 - Chegadas de turistas pelo Acrel, segundo Continentes e países de residência permanente - Via terrestre - 2015-2016

(continua)

Continentes e países de residência permanente	Chegadas de turistas por via terrestre													
	Total		Janeiro		Fevereiro		Março		Abril		Maio		Junho	
	2015	2016	2015	2016	2015	2016	2015	2016	2015	2016	2015	2016	2015	2016
<b>Total</b>	<b>25.143</b>	<b>27.066</b>	<b>3.040</b>	<b>2.826</b>	<b>1.812</b>	<b>2.416</b>	<b>1.685</b>	<b>2.330</b>	<b>1.715</b>	<b>1.703</b>	<b>1.856</b>	<b>1.801</b>	<b>1.525</b>	<b>1.613</b>
<b>África</b>	<b>13</b>	<b>26</b>	<b>2</b>	<b>3</b>	<b>1</b>	<b>2</b>	<b>1</b>	<b>6</b>	<b>1</b>	<b>2</b>	<b>2</b>	<b>1</b>	<b>-</b>	<b>4</b>
África do Sul	6	14	2	1	-	-	1	1	1	1	-	-	-	3
Angola	-	-	-	-	-	-	-	-	-	-	-	-	-	-
Cabo Verde	-	1	-	-	-	-	-	-	-	1	-	-	-	-
Egito	2	2	-	2	-	-	-	-	-	-	-	-	-	-
Gana	-	4	-	-	-	-	-	3	-	-	-	1	-	-
Marrocos	-	-	-	-	-	-	-	-	-	-	-	-	-	-
Moçambique	-	-	-	-	-	-	-	-	-	-	-	-	-	-
Nigéria	2	1	-	-	-	-	-	1	-	-	1	-	-	-
Quênia	-	-	-	-	-	-	-	-	-	-	-	-	-	-
Tunísia	-	-	-	-	-	-	-	-	-	-	-	-	-	-
Outros países da África	3	4	-	-	1	2	-	1	-	-	1	-	-	1
<b>América Central e Caribe</b>	<b>49</b>	<b>37</b>	<b>4</b>	<b>5</b>	<b>4</b>	<b>5</b>	<b>3</b>	<b>3</b>	<b>6</b>	<b>1</b>	<b>5</b>	<b>4</b>	<b>5</b>	<b>4</b>
Costa Rica	6	11	-	2	-	2	1	-	-	-	-	2	-	1
Cuba	4	11	-	3	1	-	-	3	1	-	-	1	-	-
El Salvador	3	3	-	-	-	2	-	-	-	-	-	1	1	-
Guatemala	2	3	1	-	-	-	-	-	-	1	-	-	-	1
Haiti	6	2	-	-	-	-	-	-	-	-	-	-	-	-
Honduras	-	1	-	-	-	-	-	-	-	-	-	-	-	-
Nicarágua	-	-	-	-	-	-	-	-	-	-	-	-	-	-
Panamá	4	1	-	-	-	-	-	-	4	-	-	-	-	-
República Dominicana	3	1	-	-	1	1	-	-	-	-	2	-	-	-
Trinidad e Tobago	-	-	-	-	-	-	-	-	-	-	-	-	-	-
Outros países da América Central e Caribe	21	4	3	-	2	-	2	-	1	-	3	-	4	2
<b>América do Norte</b>	<b>136</b>	<b>171</b>	<b>15</b>	<b>10</b>	<b>6</b>	<b>7</b>	<b>6</b>	<b>18</b>	<b>8</b>	<b>8</b>	<b>10</b>	<b>3</b>	<b>7</b>	<b>23</b>
Canadá	12	25	4	1	-	1	-	3	-	1	-	-	-	1
Estados Unidos	95	94	9	4	4	3	4	5	6	1	6	2	4	20
México	29	52	2	5	2	3	2	10	2	6	4	1	3	2
<b>América do Sul</b>	<b>24.109</b>	<b>26.016</b>	<b>2.942</b>	<b>2.736</b>	<b>1.719</b>	<b>2.333</b>	<b>1.638</b>	<b>2.217</b>	<b>1.644</b>	<b>1.642</b>	<b>1.792</b>	<b>1.738</b>	<b>1.434</b>	<b>1.524</b>
Argentina	160	299	18	14	15	18	13	14	9	11	19	18	12	28
Bolívia	9.729	9.718	1.163	1.110	645	749	642	794	699	679	828	757	511	607
Chile	227	230	35	10	20	24	8	19	20	13	7	13	20	36
Colômbia	157	316	17	20	15	21	7	16	14	16	16	22	4	21
Equador	69	119	9	8	4	4	4	17	6	11	3	10	9	7
Guiana	1	3	-	-	-	-	-	-	-	-	-	-	-	1
Guiana Francesa	-	-	-	-	-	-	-	-	-	-	-	-	-	-
Paraguai	2	14	-	-	-	1	-	3	-	1	-	1	1	1
Peru	13.708	15.204	1.690	1.568	1.019	1.505	961	1.346	894	906	918	913	871	813
Suriname	-	-	-	-	-	-	-	-	-	-	-	-	-	-
Uruguai	16	19	5	1	-	1	1	-	1	2	-	2	2	2
Venezuela	40	94	5	5	1	10	2	8	1	3	1	2	4	8
<b>Ásia</b>	<b>84</b>	<b>61</b>	<b>4</b>	<b>7</b>	<b>5</b>	<b>6</b>	<b>7</b>	<b>5</b>	<b>9</b>	<b>6</b>	<b>5</b>	<b>9</b>	<b>26</b>	<b>2</b>
Árabia Saudita	-	-	-	-	-	-	-	-	-	-	-	-	-	-
Bangladesh	-	-	-	-	-	-	-	-	-	-	-	-	-	-
China	7	11	-	-	2	1	-	-	-	3	-	1	-	-
China, Hong Kong	-	1	-	-	-	-	-	-	-	-	-	1	-	-
Cingapura	2	1	-	-	-	-	2	-	-	-	-	1	-	-
Filipinas	3	6	-	1	-	-	1	-	-	-	1	1	-	1
Índia	7	2	1	-	-	-	-	-	1	-	1	1	-	-
Indonésia	-	-	-	-	-	-	-	-	-	-	-	-	-	-
Irã	-	1	-	-	-	-	-	-	-	-	-	-	-	-
Israel	13	16	-	2	1	2	1	1	2	2	-	3	2	1
Japão	7	8	-	2	-	2	2	2	3	-	-	-	-	-
Libano	1	-	1	-	-	-	-	-	-	-	-	-	-	-
Malásia	2	1	-	-	-	1	-	-	-	-	-	-	-	-
Paquistão	-	1	-	-	-	-	-	-	-	-	-	-	-	-
República da Coreia	3	1	1	-	-	-	-	-	1	-	-	-	-	-
Síria	-	-	-	-	-	-	-	-	-	-	-	-	-	-
Tailândia	11	4	1	2	2	-	1	-	1	1	3	-	-	-
Taiwan	1	-	-	-	-	-	-	-	1	-	-	-	-	-
Outros países da Ásia	27	8	-	-	-	-	-	2	-	-	-	1	24	-

Fonte: Departamento de Polícia Federal e Ministério do Turismo.

## Turismo receptivo

### 2.1 - Chegadas de turistas pelo Acre

2.1.3 - Chegadas de turistas pelo Acre, segundo Continentes e países de residência permanente - Via terrestre - 2015-2016

(continuação)

Continentes e países de residência permanente	Chegadas de turistas por via terrestre											
	Julho		Agosto		Setembro		Outubro		Novembro		Dezembro	
	2015	2016	2015	2016	2015	2016	2015	2016	2015	2016	2015	2016
<b>Total</b>	<b>3.568</b>	<b>3.174</b>	<b>2.251</b>	<b>2.622</b>	<b>867</b>	<b>1.957</b>	<b>2.294</b>	<b>2.178</b>	<b>1.998</b>	<b>1.752</b>	<b>2.532</b>	<b>2.694</b>
<b>África</b>	<b>2</b>	<b>2</b>	<b>4</b>	<b>-</b>	<b>-</b>	<b>1</b>	<b>-</b>	<b>-</b>	<b>-</b>	<b>1</b>	<b>-</b>	<b>4</b>
África do Sul	1	2	1	-	-	1	-	-	-	1	-	4
Angola	-	-	-	-	-	-	-	-	-	-	-	-
Cabo Verde	-	-	-	-	-	-	-	-	-	-	-	-
Egito	-	-	2	-	-	-	-	-	-	-	-	-
Gana	-	-	-	-	-	-	-	-	-	-	-	-
Marrocos	-	-	-	-	-	-	-	-	-	-	-	-
Moçambique	-	-	-	-	-	-	-	-	-	-	-	-
Nigéria	1	-	-	-	-	-	-	-	-	-	-	-
Quênia	-	-	-	-	-	-	-	-	-	-	-	-
Tunísia	-	-	-	-	-	-	-	-	-	-	-	-
Outros países da África	-	-	1	-	-	-	-	-	-	-	-	-
<b>América Central e Caribe</b>	<b>8</b>	<b>5</b>	<b>3</b>	<b>3</b>	<b>3</b>	<b>2</b>	<b>4</b>	<b>1</b>	<b>2</b>	<b>2</b>	<b>2</b>	<b>2</b>
Costa Rica	1	3	-	1	1	-	2	-	-	-	1	-
Cuba	2	-	-	1	-	-	-	1	-	-	-	2
El Salvador	1	-	-	-	-	-	-	-	1	-	-	-
Guatemala	-	-	-	-	1	1	-	-	-	-	-	-
Haiti	-	1	1	-	1	1	2	-	1	-	1	-
Honduras	-	-	-	1	-	-	-	-	-	-	-	-
Nicarágua	-	-	-	-	-	-	-	-	-	-	-	-
Panamá	-	-	-	-	-	-	-	-	-	1	-	-
República Dominicana	-	-	-	-	-	-	-	-	-	-	-	-
Trinidad e Tobago	-	-	-	-	-	-	-	-	-	-	-	-
Outros países da América Central e Caribe	4	1	2	-	-	-	-	-	-	1	-	-
<b>América do Norte</b>	<b>11</b>	<b>24</b>	<b>29</b>	<b>22</b>	<b>6</b>	<b>14</b>	<b>12</b>	<b>22</b>	<b>15</b>	<b>7</b>	<b>11</b>	<b>13</b>
Canadá	-	2	5	10	1	2	1	4	1	-	-	-
Estados Unidos	9	17	23	9	4	11	6	12	11	4	9	6
México	2	5	1	3	1	1	5	6	3	3	2	7
<b>América do Sul</b>	<b>3.420</b>	<b>3.061</b>	<b>2.136</b>	<b>2.491</b>	<b>830</b>	<b>1.887</b>	<b>2.222</b>	<b>2.083</b>	<b>1.875</b>	<b>1.687</b>	<b>2.457</b>	<b>2.617</b>
Argentina	14	34	15	33	9	46	13	28	14	17	9	38
Bolívia	1.235	1.032	667	763	342	621	888	673	795	620	1.314	1.313
Chile	37	23	9	27	27	20	21	17	8	7	15	21
Colômbia	16	41	5	49	12	24	15	22	16	14	20	50
Equador	19	19	3	7	2	9	1	8	5	10	4	9
Guiana	-	2	-	-	-	-	1	-	-	-	-	-
Guiana Francesa	-	-	-	-	-	-	-	-	-	-	-	-
Paraguai	1	4	-	-	-	-	-	2	-	1	-	-
Peru	2.098	1.896	1.433	1.587	436	1.153	1.278	1.324	1.031	1.013	1.079	1.180
Suriname	-	-	-	-	-	-	-	-	-	-	-	-
Uruguai	-	2	2	1	-	2	1	3	3	2	1	1
Venezuela	-	8	2	24	2	12	4	6	3	3	15	5
<b>Ásia</b>	<b>6</b>	<b>1</b>	<b>5</b>	<b>10</b>	<b>3</b>	<b>4</b>	<b>3</b>	<b>4</b>	<b>6</b>	<b>1</b>	<b>5</b>	<b>6</b>
Arábia Saudita	-	-	-	-	-	-	-	-	-	-	-	-
Bangladesh	-	-	-	-	-	-	-	-	-	-	-	-
China	2	-	1	1	1	2	-	3	1	-	-	-
China, Hong Kong	-	-	-	-	-	-	-	-	-	-	-	-
Cingapura	-	-	-	-	-	-	-	-	-	-	-	-
Filipinas	-	-	-	2	-	-	1	1	-	-	-	-
Índia	-	-	1	1	-	-	-	-	3	-	-	-
Indonésia	-	-	-	-	-	-	-	-	-	-	-	-
Irã	-	-	-	-	-	-	-	-	-	-	-	1
Israel	1	-	1	-	-	1	-	-	-	-	5	4
Japão	-	1	-	1	-	-	2	-	-	-	-	-
Libano	-	-	-	-	-	-	-	-	-	-	-	-
Malásia	-	-	-	-	2	-	-	-	-	-	-	-
Paquistão	-	-	-	-	-	1	-	-	-	-	-	-
República da Coreia	-	-	-	-	-	-	-	-	1	-	-	1
Síria	-	-	-	-	-	-	-	-	-	-	-	-
Tailândia	1	-	1	1	-	-	-	-	1	-	-	-
Taiwan	-	-	-	-	-	-	-	-	-	-	-	-
Outros países da Ásia	2	-	1	4	-	-	-	-	-	1	-	-

Fonte: Departamento de Polícia Federal e Ministério do Turismo.

## Turismo receptivo

### 2.1 - Chegadas de turistas pelo Acre

2.1.3 - Chegadas de turistas pelo Acrel, segundo Continentes e países de residência permanente - Via terrestre - 2015-2016

(continuação)

Continentes e países de residência permanente	Chegadas de turistas por via terrestre													
	Total		Janeiro		Fevereiro		Março		Abril		Maio		Junho	
	2015	2016	2015	2016	2015	2016	2015	2016	2015	2016	2015	2016	2015	2016
<b>Europa</b>	<b>704</b>	<b>726</b>	<b>65</b>	<b>64</b>	<b>76</b>	<b>59</b>	<b>30</b>	<b>77</b>	<b>45</b>	<b>43</b>	<b>36</b>	<b>43</b>	<b>53</b>	<b>56</b>
Alemanha	125	117	3	4	19	15	2	18	5	2	3	10	10	13
Áustria	12	15	-	2	1	1	1	3	1	1	2	1	1	-
Bélgica	13	15	-	1	2	3	-	-	-	2	3	2	3	-
Bulgária	3	3	-	-	-	1	-	-	-	-	1	1	-	1
Croácia	-	-	-	-	-	-	-	-	-	-	-	-	-	-
Dinamarca	20	5	-	-	3	-	-	-	2	-	-	-	-	-
Eslováquia	-	3	-	-	-	-	-	-	-	-	-	-	-	1
Eslovênia	4	-	1	-	2	-	-	-	1	-	-	-	-	-
Espanha	74	108	6	8	6	3	7	17	3	8	5	7	-	5
Estônia	1	10	-	1	-	-	1	-	-	-	-	-	-	1
Finlândia	9	9	-	2	2	3	-	1	1	1	-	-	-	2
França	104	101	15	10	8	9	1	10	9	5	3	3	5	6
Grécia	-	3	-	-	-	1	-	1	-	-	-	-	-	1
Holanda	55	22	5	3	2	1	2	-	4	4	3	-	13	4
Hungria	7	6	-	-	-	-	2	-	2	-	-	-	-	-
Irlanda	11	11	-	1	-	1	-	-	-	1	2	3	1	-
Itália	60	71	13	10	7	5	6	5	3	6	3	2	4	4
Letônia	-	1	-	-	-	-	-	-	-	-	-	-	-	-
Lituânia	1	3	-	-	-	-	-	-	-	1	-	-	-	-
Luxemburgo	-	2	-	-	-	-	-	-	-	-	-	-	-	-
Noruega	8	8	1	-	1	1	1	3	-	-	-	-	1	1
Polónia	26	18	1	2	4	3	2	3	2	2	3	1	-	2
Portugal	26	34	7	7	2	3	-	3	1	2	2	2	1	2
Reino Unido	56	56	6	6	3	2	3	5	6	4	3	4	7	8
República Tcheca	5	5	-	-	1	-	-	-	-	1	-	1	1	-
Romênia	2	2	-	1	1	-	-	-	1	1	-	-	-	-
Rússia	9	19	1	1	3	-	-	-	-	-	-	1	-	2
Sérvia	3	3	-	-	-	-	-	-	-	-	-	-	-	-
Suécia	20	20	-	3	7	2	1	4	2	-	-	-	-	-
Suíça	35	32	5	-	2	-	-	1	-	-	2	3	4	2
Turquia	5	5	1	-	-	2	-	-	2	-	-	-	-	-
Ucrânia	5	13	-	2	-	2	1	3	-	-	1	2	1	1
Outros países da Europa	5	6	-	-	-	1	-	-	-	2	-	-	1	-
<b>Oceania</b>	<b>48</b>	<b>29</b>	<b>8</b>	<b>1</b>	<b>1</b>	<b>4</b>	<b>-</b>	<b>4</b>	<b>2</b>	<b>1</b>	<b>6</b>	<b>3</b>	<b>-</b>	<b>-</b>
Austrália	11	18	2	-	1	2	-	4	1	1	2	-	-	-
Nova Zelândia	22	8	5	-	-	1	-	-	-	-	2	2	-	-
Outros países da Oceania	15	3	1	1	-	1	-	-	1	-	2	1	-	-
<b>Países não especificados</b>	<b>-</b>	<b>-</b>	<b>-</b>	<b>-</b>	<b>-</b>	<b>-</b>	<b>-</b>	<b>-</b>	<b>-</b>	<b>-</b>	<b>-</b>	<b>-</b>	<b>-</b>	<b>-</b>

Fonte: Departamento de Polícia Federal e Ministério do Turismo.



## Turismo receptivo

### 2.1 - Chegadas de turistas pelo Acre

2.1.3 - Chegadas de turistas pelo Acrel, segundo Continentes e países de residência permanente - Via terrestre - 2015-2016

(Conclusão)

Continentes e países de residência permanente	Chegadas de turistas por via terrestre											
	Julho		Agosto		Setembro		Outubro		Novembro		Dezembro	
	2015	2016	2015	2016	2015	2016	2015	2016	2015	2016	2015	2016
<b>Europa</b>	<b>101</b>	<b>79</b>	<b>71</b>	<b>93</b>	<b>24</b>	<b>43</b>	<b>51</b>	<b>65</b>	<b>99</b>	<b>54</b>	<b>53</b>	<b>50</b>
Alemanha	11	13	5	16	4	9	20	11	38	2	5	4
Áustria	-	-	-	2	2	1	2	1	2	1	-	2
Bélgica	2	-	-	2	2	-	-	3	-	1	1	1
Bulgária	-	-	-	-	-	-	2	-	-	-	-	-
Croácia	-	-	-	-	-	-	-	-	-	-	-	-
Dinamarca	8	1	1	-	-	-	-	1	6	2	-	1
Eslováquia	-	-	-	2	-	-	-	-	-	-	-	-
Eslovênia	-	-	-	-	-	-	-	-	-	-	-	-
Espanha	15	10	8	15	5	9	3	5	7	9	9	12
Estônia	-	-	-	1	-	-	-	7	-	-	-	-
Finlândia	2	-	-	-	-	-	2	-	-	-	2	-
França	15	18	18	8	1	2	6	11	20	13	3	6
Grécia	-	-	-	-	-	-	-	-	-	-	-	-
Holanda	12	3	1	3	1	1	2	1	2	1	8	1
Hungria	2	-	-	1	-	3	-	1	-	1	1	-
Irlanda	3	2	1	-	-	1	2	-	-	2	2	-
Itália	2	3	12	15	2	2	-	7	3	5	5	7
Letônia	-	-	-	-	-	-	-	1	-	-	-	-
Lituânia	-	-	-	2	-	-	-	-	1	-	-	-
Luxemburgo	-	1	-	1	-	-	-	-	-	-	-	-
Noruega	4	3	-	-	-	-	-	-	-	-	-	-
Polónia	5	1	1	-	1	1	1	-	5	3	1	-
Portugal	-	-	2	5	-	5	1	2	7	1	3	2
Reino Unido	4	4	11	2	1	6	3	8	2	5	7	2
República Tcheca	-	-	1	2	-	-	-	-	-	1	2	-
Romênia	-	-	-	-	-	-	-	-	-	-	-	-
Rússia	-	6	2	5	-	-	1	1	-	1	2	2
Sérvia	1	1	2	-	-	-	-	-	-	-	-	2
Suécia	6	4	-	2	2	1	-	-	2	-	-	4
Suíça	6	7	4	7	2	2	6	3	2	3	2	4
Turquia	2	-	-	-	-	-	2	-	1	-	-	-
Ucrânia	-	1	1	-	1	-	-	-	-	2	-	-
Outros países da Europa	1	1	1	2	-	-	-	-	2	-	-	-
<b>Oceania</b>	<b>20</b>	<b>2</b>	<b>3</b>	<b>3</b>	<b>1</b>	<b>6</b>	<b>2</b>	<b>3</b>	<b>1</b>	<b>-</b>	<b>4</b>	<b>2</b>
Austrália	1	2	-	3	1	4	2	2	-	-	1	-
Nova Zelândia	12	-	1	-	-	2	-	1	1	-	1	2
Outros países da Oceania	7	-	2	-	-	-	-	-	-	-	2	-
<b>Países não especificados</b>	<b>-</b>	<b>-</b>	<b>-</b>	<b>-</b>	<b>-</b>	<b>-</b>	<b>-</b>	<b>-</b>	<b>-</b>	<b>-</b>	<b>-</b>	<b>-</b>

Fonte: Departamento de Polícia Federal e Ministério do Turismo.

## Turismo receptivo

### 2.2 - Chegadas de turistas pelo Amapá

#### 2.2.1 - Chegadas de turistas pelo Amapá, por vias de acesso, segundo Continentes e países de residência permanente - 2015-2016

(continua)

Continentes e países de residência permanente	Chegadas de turistas									
	Total		Vias de acesso							
			Aérea		Terrestre		Marítima		Fluvial	
	2015	2016	2015	2016	2015	2016	2015	2016	2015	2016
<b>Total</b>	<b>18.386</b>	<b>16.507</b>	<b>114</b>	<b>44</b>	...	<b>271</b>	...	...	<b>18.272</b>	<b>16.192</b>
<b>África</b>	<b>31</b>	<b>16</b>	-	-	...	-	...	...	<b>31</b>	<b>16</b>
África do Sul	10	4	-	-	...	-	...	...	10	4
Angola	-	-	-	-	...	-	...	...	-	-
Cabo Verde	-	-	-	-	...	-	...	...	-	-
Egito	-	-	-	-	...	-	...	...	-	-
Gana	-	1	-	-	...	-	...	...	-	1
Marrocos	7	-	-	-	...	-	...	...	7	-
Moçambique	-	-	-	-	...	-	...	...	-	-
Nigéria	-	-	-	-	...	-	...	...	-	-
Quênia	-	-	-	-	...	-	...	...	-	-
Tunísia	4	1	-	-	...	-	...	...	4	1
Outros países da África	10	10	-	-	...	-	...	...	10	10
<b>América Central e Caribe</b>	<b>62</b>	<b>32</b>	-	-	...	-	...	...	<b>62</b>	<b>32</b>
Costa Rica	2	2	-	-	...	-	...	...	2	2
Cuba	-	1	-	-	...	-	...	...	-	1
El Salvador	-	-	-	-	...	-	...	...	-	-
Guatemala	4	2	-	-	...	-	...	...	4	2
Haiti	22	14	-	-	...	-	...	...	22	14
Honduras	7	2	-	-	...	-	...	...	7	2
Nicarágua	-	-	-	-	...	-	...	...	-	-
Panamá	-	1	-	-	...	-	...	...	-	1
República Dominicana	6	4	-	-	...	-	...	...	6	4
Trinidad e Tobago	4	2	-	-	...	-	...	...	4	2
Outros países da América Central e Caribe	17	4	-	-	...	-	...	...	17	4
<b>América do Norte</b>	<b>1.936</b>	<b>1.849</b>	<b>24</b>	-	...	-	...	...	<b>1.912</b>	<b>1.849</b>
Canadá	313	364	1	-	...	-	...	...	312	364
Estados Unidos	1.617	1.474	23	-	...	-	...	...	1.594	1.474
México	6	11	-	-	...	-	...	...	6	11
<b>América do Sul</b>	<b>496</b>	<b>403</b>	<b>13</b>	<b>4</b>	...	<b>18</b>	...	...	<b>483</b>	<b>381</b>
Argentina	49	38	10	2	...	-	...	...	39	36
Bolívia	23	12	-	-	...	-	...	...	23	12
Chile	34	6	-	-	...	-	...	...	34	6
Colômbia	56	67	1	-	...	6	...	...	55	61
Equador	2	3	-	-	...	-	...	...	2	3
Guiana	25	29	-	-	...	4	...	...	25	25
Guiana Francesa	5	-	-	-	...	-	...	...	5	-
Paraguai	4	2	-	1	...	-	...	...	4	1
Peru	230	193	-	-	...	6	...	...	230	187
Suriname	44	21	-	-	...	-	...	...	44	21
Uruguai	4	5	2	1	...	-	...	...	2	4
Venezuela	20	27	-	-	...	2	...	...	20	25
<b>Ásia</b>	<b>261</b>	<b>130</b>	-	<b>3</b>	...	<b>2</b>	...	...	<b>261</b>	<b>125</b>
Arábia Saudita	-	-	-	-	...	-	...	...	-	-
Bangladesh	-	-	-	-	...	-	...	...	-	-
China	15	26	-	3	...	-	...	...	15	23
China, Hong Kong	-	-	-	-	...	-	...	...	-	-
Cingapura	1	2	-	-	...	-	...	...	1	2
Filipinas	226	7	-	-	...	-	...	...	226	7
Índia	4	11	-	-	...	-	...	...	4	11
Indonésia	-	58	-	-	...	-	...	...	-	58
Irã	-	-	-	-	...	-	...	...	-	-
Israel	1	14	-	-	...	-	...	...	1	14
Japão	1	5	-	-	...	2	...	...	1	3
Libano	-	-	-	-	...	-	...	...	-	-
Malásia	-	2	-	-	...	-	...	...	-	2
Paquistão	-	-	-	-	...	-	...	...	-	-
República da Coreia	8	2	-	-	...	-	...	...	8	2
Síria	-	-	-	-	...	-	...	...	-	-
Tailândia	1	1	-	-	...	-	...	...	1	1
Taiwan	1	-	-	-	...	-	...	...	1	-
Outros países da Ásia	3	2	-	-	...	-	...	...	3	2

Fonte: Departamento de Polícia Federal e Ministério do Turismo.

## Turismo receptivo

### 2.2 - Chegadas de turistas pelo Amapá

2.2.1 - Chegadas de turistas pelo Amapá, por vias de acesso, segundo Continentes e países de residência permanente - 2015-2016

(Conclusão)

Continentes e países de residência permanente	Chegadas de turistas									
	Total		Vias de acesso							
			Aérea		Terrestre		Marítima		Fluvial	
	2015	2016	2015	2016	2015	2016	2015	2016	2015	2016
<b>Europa</b>	<b>15.498</b>	<b>13.969</b>	<b>77</b>	<b>37</b>	...	<b>251</b>	...	...	<b>15.421</b>	<b>13.681</b>
Alemanha	120	139	-	-	...	-	...	...	120	139
Áustria	20	5	-	-	...	-	...	...	20	5
Bélgica	88	79	1	-	...	-	...	...	87	79
Bulgária	26	5	-	-	...	-	...	...	26	5
Croácia	5	4	-	-	...	-	...	...	5	4
Dinamarca	7	10	1	-	...	-	...	...	6	10
Eslováquia	3	2	-	-	...	-	...	...	3	2
Eslovênia	4	-	-	-	...	-	...	...	4	-
Espanha	77	42	-	-	...	2	...	...	77	40
Estônia	2	-	-	-	...	-	...	...	2	-
Finlândia	2	1	-	-	...	-	...	...	2	1
França	11.533	11.034	75	37	...	245	...	...	11.458	10.752
Grécia	5	14	-	-	...	2	...	...	5	12
Holanda	166	114	-	-	...	-	...	...	166	114
Hungria	5	2	-	-	...	-	...	...	5	2
Irlanda	25	18	-	-	...	-	...	...	25	18
Itália	57	47	-	-	...	-	...	...	57	47
Letônia	-	1	-	-	...	-	...	...	-	1
Lituânia	-	8	-	-	...	-	...	...	-	8
Luxemburgo	1	4	-	-	...	-	...	...	1	4
Noruega	22	33	-	-	...	-	...	...	22	33
Polónia	22	17	-	-	...	-	...	...	22	17
Portugal	61	68	-	-	...	-	...	...	61	68
Reino Unido	3.071	2.203	-	-	...	2	...	...	3.071	2.201
República Tcheca	3	7	-	-	...	-	...	...	3	7
Romênia	23	12	-	-	...	-	...	...	23	12
Rússia	8	5	-	-	...	-	...	...	8	5
Sérvia	6	-	-	-	...	-	...	...	6	-
Suécia	11	25	-	-	...	-	...	...	11	25
Suíça	94	61	-	-	...	-	...	...	94	61
Turquia	1	3	-	-	...	-	...	...	1	3
Ucrânia	28	4	-	-	...	-	...	...	28	4
Outros países da Europa	2	2	-	-	...	-	...	...	2	2
<b>Oceania</b>	<b>102</b>	<b>108</b>	-	-	...	-	...	...	<b>102</b>	<b>108</b>
Austrália	87	97	-	-	...	-	...	...	87	97
Nova Zelândia	15	11	-	-	...	-	...	...	15	11
Outros países da Oceania	-	-	-	-	...	-	...	...	-	-
<b>Países não especificados</b>	-	-	-	-	...	-	...	...	-	-

Fonte: Departamento de Polícia Federal e Ministério do Turismo.

## Turismo receptivo

### 2.2 - Chegadas de turistas pelo Amapá

2.2.2 - Chegadas de turistas pelo Amapá, segundo Continentes e países de residência permanente - 2015-2016

(continua)

Continentes e países de residência permanente	Chegadas de turistas													
	Total		Janeiro		Fevereiro		Março		Abril		Maio		Junho	
	2015	2016	2015	2016	2015	2016	2015	2016	2015	2016	2015	2016	2015	2016
<b>Total</b>	<b>18.386</b>	<b>16.507</b>	<b>2.058</b>	<b>436</b>	<b>1.265</b>	<b>2.359</b>	<b>533</b>	<b>1.391</b>	<b>943</b>	<b>921</b>	<b>994</b>	<b>550</b>	<b>479</b>	<b>605</b>
<b>África</b>	<b>31</b>	<b>16</b>	<b>4</b>	<b>-</b>	<b>4</b>	<b>4</b>	<b>2</b>	<b>1</b>	<b>2</b>	<b>1</b>	<b>-</b>	<b>-</b>	<b>-</b>	<b>-</b>
África do Sul	10	4	2	-	1	3	-	-	-	-	-	-	-	-
Angola	-	-	-	-	-	-	-	-	-	-	-	-	-	-
Cabo Verde	-	-	-	-	-	-	-	-	-	-	-	-	-	-
Egito	-	-	-	-	-	-	-	-	-	-	-	-	-	-
Gana	-	1	-	-	-	-	-	-	-	1	-	-	-	-
Marrocos	7	-	1	-	1	-	-	-	1	-	-	-	-	-
Moçambique	-	-	-	-	-	-	-	-	-	-	-	-	-	-
Nigéria	-	-	-	-	-	-	-	-	-	-	-	-	-	-
Quênia	-	-	-	-	-	-	-	-	-	-	-	-	-	-
Tunísia	4	1	-	-	2	-	1	-	-	-	-	-	-	-
Outros países da África	10	10	1	-	-	1	1	1	1	-	-	-	-	-
<b>América Central e Caribe</b>	<b>62</b>	<b>32</b>	<b>-</b>	<b>1</b>	<b>3</b>	<b>2</b>	<b>-</b>	<b>3</b>	<b>8</b>	<b>5</b>	<b>5</b>	<b>5</b>	<b>2</b>	<b>-</b>
Costa Rica	2	2	-	-	-	-	-	-	-	-	1	-	-	-
Cuba	-	1	-	-	-	-	-	-	-	1	-	-	-	-
El Salvador	-	-	-	-	-	-	-	-	-	-	-	-	-	-
Guatemala	4	2	-	-	-	-	-	-	2	-	-	-	-	-
Haiti	22	14	-	1	1	2	-	3	6	4	4	3	1	-
Honduras	7	2	-	-	-	-	-	-	-	-	-	-	-	-
Nicarágua	-	-	-	-	-	-	-	-	-	-	-	-	-	-
Panamá	-	1	-	-	-	-	-	-	-	-	-	1	-	-
República Dominicana	6	4	-	-	1	-	-	-	-	-	-	1	1	-
Trinidad e Tobago	4	2	-	-	-	-	-	-	-	-	-	-	-	-
Outros países da América Central e Caribe	17	4	-	-	1	-	-	-	-	-	-	-	-	-
<b>América do Norte</b>	<b>1.936</b>	<b>1.849</b>	<b>65</b>	<b>-</b>	<b>59</b>	<b>9</b>	<b>6</b>	<b>8</b>	<b>13</b>	<b>1</b>	<b>3</b>	<b>-</b>	<b>1</b>	<b>1</b>
Canadá	313	364	11	-	12	2	-	4	1	-	-	-	-	-
Estados Unidos	1.617	1.474	53	-	47	7	5	4	12	1	3	-	1	1
México	6	11	1	-	-	-	1	-	-	-	-	-	-	-
<b>América do Sul</b>	<b>496</b>	<b>403</b>	<b>33</b>	<b>32</b>	<b>36</b>	<b>32</b>	<b>37</b>	<b>18</b>	<b>17</b>	<b>31</b>	<b>25</b>	<b>21</b>	<b>45</b>	<b>31</b>
Argentina	49	38	8	3	2	10	3	2	-	2	4	1	1	2
Bolívia	23	12	-	1	4	-	-	-	-	-	3	-	1	-
Chile	34	6	1	3	1	-	1	1	-	-	2	-	4	-
Colômbia	56	67	9	4	9	3	11	1	2	4	4	8	5	9
Equador	2	3	-	1	-	-	-	-	-	-	1	-	-	-
Guiana	25	29	1	-	1	1	-	2	1	4	-	2	3	4
Guiana Francesa	5	-	-	-	-	-	-	-	-	-	-	-	-	-
Paraguai	4	2	4	-	-	-	-	-	-	-	-	-	-	1
Peru	230	193	8	15	12	14	18	10	12	18	7	6	18	11
Suriname	44	21	-	-	6	3	4	1	2	1	3	1	-	-
Uruguai	4	5	-	2	-	-	-	-	-	-	-	-	-	1
Venezuela	20	27	2	3	1	1	-	1	-	2	1	3	13	3
<b>Ásia</b>	<b>261</b>	<b>130</b>	<b>5</b>	<b>1</b>	<b>1</b>	<b>3</b>	<b>1</b>	<b>24</b>	<b>9</b>	<b>7</b>	<b>-</b>	<b>-</b>	<b>1</b>	<b>-</b>
Arábia Saudita	-	-	-	-	-	-	-	-	-	-	-	-	-	-
Bangladesh	-	-	-	-	-	-	-	-	-	-	-	-	-	-
China	15	26	1	-	1	-	-	20	5	3	-	-	-	-
China, Hong Kong	-	-	-	-	-	-	-	-	-	-	-	-	-	-
Cingapura	1	2	-	-	-	-	-	-	-	-	-	-	-	-
Filipinas	226	7	-	-	-	-	-	2	-	-	-	-	-	-
Índia	4	11	2	-	-	1	-	2	1	4	-	-	1	-
Indonésia	-	58	-	-	-	-	-	-	-	-	-	-	-	-
Irã	-	-	-	-	-	-	-	-	-	-	-	-	-	-
Israel	1	14	-	-	-	-	-	-	-	-	-	-	-	-
Japão	1	5	-	1	-	-	-	-	1	-	-	-	-	-
Libano	-	-	-	-	-	-	-	-	-	-	-	-	-	-
Malásia	-	2	-	-	-	-	-	-	-	-	-	-	-	-
Paquistão	-	-	-	-	-	-	-	-	-	-	-	-	-	-
República da Coreia	8	2	2	-	-	-	-	-	-	-	-	-	-	-
Síria	-	-	-	-	-	-	-	-	-	-	-	-	-	-
Tailândia	1	1	-	-	-	-	-	-	-	-	-	-	-	-
Taiwan	1	-	-	-	-	-	-	-	-	-	-	-	-	-
Outros países da Ásia	3	2	-	-	-	2	1	-	2	-	-	-	-	-

Fonte: Departamento de Polícia Federal e Ministério do Turismo.

## Turismo receptivo

### 2.2 - Chegadas de turistas pelo Amapá

2.2.2 - Chegadas de turistas pelo Amapá, segundo Continentes e países de residência permanente - 2015-2016

(continuação)

Continentes e países de residência permanente	Chegadas de turistas											
	Julho		Agosto		Setembro		Outubro		Novembro		Dezembro	
	2015	2016	2015	2016	2015	2016	2015	2016	2015	2016	2015	2016
<b>Total</b>	<b>1.979</b>	<b>1.615</b>	<b>1.776</b>	<b>2.018</b>	<b>242</b>	<b>621</b>	<b>1.361</b>	<b>1.051</b>	<b>2.741</b>	<b>2.076</b>	<b>4.015</b>	<b>2.864</b>
<b>África</b>	<b>6</b>	<b>2</b>	<b>-</b>	<b>4</b>	<b>1</b>	<b>-</b>	<b>1</b>	<b>1</b>	<b>1</b>	<b>3</b>	<b>10</b>	<b>-</b>
África do Sul	1	-	-	-	-	-	-	-	-	1	6	-
Angola	-	-	-	-	-	-	-	-	-	-	-	-
Cabo Verde	-	-	-	-	-	-	-	-	-	-	-	-
Egito	-	-	-	-	-	-	-	-	-	-	-	-
Gana	-	-	-	-	-	-	-	-	-	-	-	-
Marrocos	1	-	-	-	-	-	-	-	1	-	2	-
Moçambique	-	-	-	-	-	-	-	-	-	-	-	-
Nigéria	-	-	-	-	-	-	-	-	-	-	-	-
Quênia	-	-	-	-	-	-	-	-	-	-	-	-
Tunísia	1	1	-	-	-	-	-	-	-	-	-	-
Outros países da África	3	1	-	4	1	-	1	1	-	2	2	-
<b>América Central e Caribe</b>	<b>-</b>	<b>-</b>	<b>3</b>	<b>1</b>	<b>1</b>	<b>-</b>	<b>5</b>	<b>2</b>	<b>18</b>	<b>11</b>	<b>17</b>	<b>2</b>
Costa Rica	-	-	-	-	-	-	-	2	1	-	-	-
Cuba	-	-	-	-	-	-	-	-	-	-	-	-
El Salvador	-	-	-	-	-	-	-	-	-	-	-	-
Guatemala	-	-	-	-	-	-	-	-	2	2	-	-
Haiti	-	-	2	-	-	-	4	-	3	-	1	1
Honduras	-	-	-	-	-	-	-	-	-	1	7	1
Nicarágua	-	-	-	-	-	-	-	-	-	-	-	-
Panamá	-	-	-	-	-	-	-	-	-	-	-	-
República Dominicana	-	-	1	1	1	-	1	-	-	2	1	-
Trinidad e Tobago	-	-	-	-	-	-	-	-	4	2	-	-
Outros países da América Central e Caribe	-	-	-	-	-	-	-	-	8	4	8	-
<b>América do Norte</b>	<b>1</b>	<b>4</b>	<b>-</b>	<b>4</b>	<b>2</b>	<b>-</b>	<b>3</b>	<b>32</b>	<b>814</b>	<b>726</b>	<b>969</b>	<b>1.064</b>
Canadá	1	-	-	-	-	-	-	2	149	160	139	196
Estados Unidos	-	4	-	4	2	-	3	30	664	559	827	864
México	-	-	-	-	-	-	-	-	1	7	3	4
<b>América do Sul</b>	<b>96</b>	<b>75</b>	<b>53</b>	<b>29</b>	<b>15</b>	<b>15</b>	<b>34</b>	<b>16</b>	<b>35</b>	<b>38</b>	<b>70</b>	<b>65</b>
Argentina	1	1	5	-	1	-	10	4	1	6	13	7
Bolívia	7	6	3	1	-	-	1	2	4	2	-	-
Chile	11	-	1	-	1	-	-	-	3	-	9	2
Colômbia	4	9	3	10	1	1	1	2	3	8	4	8
Equador	-	-	-	-	-	-	-	-	-	-	1	2
Guiana	4	2	1	4	-	1	-	-	3	4	11	5
Guiana Francesa	5	-	-	-	-	-	-	-	-	-	-	-
Paraguai	-	1	-	-	-	-	-	-	-	-	-	-
Peru	60	52	30	4	8	12	20	3	13	12	24	36
Suriname	2	1	8	7	3	-	2	1	8	3	6	3
Uruguai	-	-	2	-	-	-	-	1	-	1	2	-
Venezuela	2	3	-	3	1	1	-	3	-	2	-	2
<b>Ásia</b>	<b>2</b>	<b>2</b>	<b>1</b>	<b>3</b>	<b>-</b>	<b>1</b>	<b>1</b>	<b>5</b>	<b>5</b>	<b>15</b>	<b>235</b>	<b>69</b>
Arábia Saudita	-	-	-	-	-	-	-	-	-	-	-	-
Bangladesh	-	-	-	-	-	-	-	-	-	-	-	-
China	1	-	-	-	-	-	-	-	2	1	5	2
China, Hong Kong	-	-	-	-	-	-	-	-	-	-	-	-
Cingapura	-	-	1	-	-	-	-	-	-	1	-	1
Filipinas	-	-	-	-	-	-	-	-	2	3	224	2
Índia	-	2	-	-	-	-	-	-	-	1	-	1
Indonésia	-	-	-	-	-	-	-	-	-	4	-	54
Irã	-	-	-	-	-	-	-	-	-	-	-	-
Israel	-	-	-	1	-	-	-	5	-	3	1	5
Japão	-	-	-	-	-	-	-	-	-	2	-	2
Libano	-	-	-	-	-	-	-	-	-	-	-	-
Malásia	-	-	-	-	-	1	-	-	-	-	-	1
Paquistão	-	-	-	-	-	-	-	-	-	-	-	-
República da Coreia	1	-	-	1	-	-	1	-	-	-	4	1
Síria	-	-	-	-	-	-	-	-	-	-	-	-
Tailândia	-	-	-	1	-	-	-	-	1	-	-	-
Taiwan	-	-	-	-	-	-	-	-	-	-	1	-
Outros países da Ásia	-	-	-	-	-	-	-	-	-	-	-	-

Fonte: Departamento de Polícia Federal e Ministério do Turismo.

## Turismo receptivo

### 2.2 - Chegadas de turistas pelo Amapá

2.2.2 - Chegadas de turistas pelo Amapá, segundo Continentes e países de residência permanente - 2015-2016

(continuação)

Continentes e países de residência permanente	Chegadas de turistas													
	Total		Janeiro		Fevereiro		Março		Abril		Maio		Junho	
	2015	2016	2015	2016	2015	2016	2015	2016	2015	2016	2015	2016	2015	2016
<b>Europa</b>	<b>15.498</b>	<b>13.969</b>	<b>1.950</b>	<b>402</b>	<b>1.159</b>	<b>2.309</b>	<b>487</b>	<b>1.336</b>	<b>894</b>	<b>874</b>	<b>961</b>	<b>524</b>	<b>427</b>	<b>573</b>
Alemanha	120	139	6	7	9	8	2	8	6	4	10	8	7	3
Áustria	20	5	-	-	3	1	1	-	-	-	-	-	-	-
Bélgica	88	79	5	2	5	5	4	6	14	1	3	2	3	2
Bulgária	26	5	-	-	-	-	-	4	-	-	2	-	1	-
Croácia	5	4	-	-	-	-	-	-	-	-	-	-	-	1
Dinamarca	7	10	1	-	4	1	-	3	-	-	-	-	-	-
Eslováquia	3	2	-	-	3	-	-	-	-	-	-	-	-	-
Eslovênia	4	-	-	-	-	-	-	-	-	-	-	-	-	-
Espanha	77	42	13	3	6	4	2	-	5	3	8	1	-	-
Estônia	2	-	-	-	2	-	-	-	-	-	-	-	-	-
Finlândia	2	1	1	-	1	-	-	-	-	1	-	-	-	-
França	11.533	11.034	442	383	1.052	892	464	633	853	836	914	492	404	556
Grécia	5	14	-	-	-	-	-	4	1	1	-	-	-	3
Holanda	166	114	65	1	9	6	3	3	6	6	1	6	2	1
Hungria	5	2	-	-	-	-	-	-	-	-	-	-	1	-
Irlanda	25	18	11	-	-	6	-	8	-	-	-	-	-	-
Itália	57	47	8	1	9	3	2	6	2	4	8	1	-	2
Letônia	-	1	-	-	-	-	-	-	-	-	-	-	-	-
Lituânia	-	8	-	-	-	-	-	-	-	5	-	-	-	1
Luxemburgo	1	4	-	-	-	-	-	2	-	-	-	1	-	-
Noruega	22	33	3	-	2	28	-	1	-	-	-	-	-	-
Polónia	22	17	-	2	1	1	-	4	-	5	2	-	-	-
Portugal	61	68	-	2	3	7	5	9	3	1	4	7	2	1
Reino Unido	3.071	2.203	1.384	-	33	1.328	2	644	3	5	1	1	3	-
República Tcheca	3	7	-	-	-	-	-	-	-	-	2	-	-	-
Romênia	23	12	1	-	-	1	-	-	2	1	1	1	1	3
Rússia	8	5	-	-	3	-	-	-	-	-	1	-	-	-
Sérvia	6	-	-	-	-	-	-	-	-	-	-	-	-	-
Suécia	11	25	4	-	2	10	-	1	-	-	-	-	-	-
Suíça	94	61	6	1	7	6	2	-	-	-	4	2	2	-
Turquia	1	3	-	-	-	1	-	-	-	-	-	-	-	-
Ucrânia	28	4	-	-	4	-	-	-	-	-	-	2	1	-
Outros países da Europa	2	2	-	-	1	1	-	-	1	-	-	-	-	-
<b>Oceania</b>	<b>102</b>	<b>108</b>	<b>1</b>	<b>-</b>	<b>3</b>	<b>-</b>	<b>-</b>	<b>1</b>	<b>-</b>	<b>2</b>	<b>-</b>	<b>-</b>	<b>3</b>	<b>-</b>
Austrália	87	97	1	-	3	-	-	1	-	-	-	-	1	-
Nova Zelândia	15	11	-	-	-	-	-	-	-	2	-	-	2	-
Outros países da Oceania	-	-	-	-	-	-	-	-	-	-	-	-	-	-
<b>Países não especificados</b>	<b>-</b>	<b>-</b>	<b>-</b>	<b>-</b>	<b>-</b>	<b>-</b>	<b>-</b>	<b>-</b>	<b>-</b>	<b>-</b>	<b>-</b>	<b>-</b>	<b>-</b>	<b>-</b>

Fonte: Departamento de Polícia Federal e Ministério do Turismo.

## Turismo receptivo

### 2.2 - Chegadas de turistas pelo Amapá

2.2.2 - Chegadas de turistas pelo Amapá, segundo Continentes e países de residência permanente - 2015-2016

(Conclusão)

Continentes e países de residência permanente	Chegadas de turistas											
	Julho		Agosto		Setembro		Outubro		Novembro		Dezembro	
	2015	2016	2015	2016	2015	2016	2015	2016	2015	2016	2015	2016
<b>Europa</b>	<b>1.874</b>	<b>1.531</b>	<b>1.719</b>	<b>1.975</b>	<b>223</b>	<b>604</b>	<b>1.317</b>	<b>991</b>	<b>1.806</b>	<b>1.220</b>	<b>2.681</b>	<b>1.630</b>
Alemanha	3	3	4	16	1	4	5	7	42	22	25	49
Áustria	-	-	-	1	-	-	-	-	10	2	6	1
Bélgica	2	14	9	3	1	5	13	12	17	12	12	15
Bulgária	3	-	-	-	-	1	-	-	1	-	19	-
Croácia	-	-	-	-	-	-	-	-	-	2	5	1
Dinamarca	-	1	-	-	-	-	-	-	2	2	-	3
Eslováquia	-	-	-	1	-	-	-	-	-	1	-	-
Eslovênia	-	-	-	-	-	-	-	-	4	-	-	-
Espanha	3	6	5	6	2	1	14	2	13	9	6	7
Estônia	-	-	-	-	-	-	-	-	-	-	-	-
Finlândia	-	-	-	-	-	-	-	-	-	-	-	-
França	1.834	1.486	1.678	1.922	216	573	1.249	924	742	1.002	1.685	1.335
Grécia	2	-	-	1	-	1	-	-	-	4	2	-
Holanda	3	5	5	13	-	5	4	3	26	18	42	47
Hungria	-	-	-	-	-	-	-	-	-	-	4	2
Irlanda	-	-	-	-	-	-	-	-	1	-	13	4
Itália	5	6	3	3	2	2	1	1	9	7	8	11
Letônia	-	-	-	-	-	-	-	-	-	-	-	1
Lituânia	-	-	-	-	-	-	-	-	-	-	-	2
Luxemburgo	-	1	-	-	-	-	-	-	1	-	-	-
Noruega	-	1	-	-	-	-	-	2	15	1	2	-
Polónia	-	-	1	1	1	1	3	1	5	1	9	1
Portugal	10	4	5	3	-	4	5	10	4	6	20	14
Reino Unido	4	2	4	2	-	2	19	12	872	100	746	107
República Tcheca	-	-	1	-	-	-	-	-	-	6	-	1
Romênia	3	-	-	1	-	-	1	-	2	-	14	4
Rússia	-	-	-	1	-	-	-	-	2	-	2	4
Sérvia	-	-	-	-	-	-	-	-	2	-	4	-
Suécia	-	-	-	-	-	-	1	-	2	6	2	8
Suíça	1	2	3	1	-	4	2	17	33	17	34	11
Turquia	-	-	-	-	-	-	-	-	-	-	1	2
Ucrânia	1	-	1	-	-	-	-	-	1	2	20	-
Outros países da Europa	-	-	-	-	-	1	-	-	-	-	-	-
<b>Oceania</b>	<b>-</b>	<b>1</b>	<b>-</b>	<b>2</b>	<b>-</b>	<b>1</b>	<b>-</b>	<b>4</b>	<b>62</b>	<b>63</b>	<b>33</b>	<b>34</b>
Austrália	-	1	-	-	-	1	-	4	54	61	28	29
Nova Zelândia	-	-	-	2	-	-	-	-	8	2	5	5
Outros países da Oceania	-	-	-	-	-	-	-	-	-	-	-	-
<b>Países não especificados</b>	<b>-</b>	<b>-</b>	<b>-</b>	<b>-</b>	<b>-</b>	<b>-</b>	<b>-</b>	<b>-</b>	<b>-</b>	<b>-</b>	<b>-</b>	<b>-</b>

Fonte: Departamento de Polícia Federal e Ministério do Turismo.

## Turismo receptivo

### 2.2 - Chegadas de turistas pelo Amapá

#### 2.2.3 - Chegadas de turistas pelo Amapá, segundo Continentes e países de residência permanente - Via fluvial - 2015-2016

(continua)

Continentes e países de residência permanente	Chegadas de turistas por via fluvial													
	Total		Janeiro		Fevereiro		Março		Abril		Maio		Junho	
	2015	2016	2015	2016	2015	2016	2015	2016	2015	2016	2015	2016	2015	2016
<b>Total</b>	<b>18.272</b>	<b>16.192</b>	<b>2.058</b>	<b>436</b>	<b>1.259</b>	<b>2.359</b>	<b>530</b>	<b>1.391</b>	<b>927</b>	<b>918</b>	<b>992</b>	<b>550</b>	<b>468</b>	<b>605</b>
<b>África</b>	<b>31</b>	<b>16</b>	<b>4</b>	<b>-</b>	<b>4</b>	<b>4</b>	<b>2</b>	<b>1</b>	<b>2</b>	<b>1</b>	<b>-</b>	<b>-</b>	<b>-</b>	<b>-</b>
África do Sul	10	4	2	-	1	3	-	-	-	-	-	-	-	-
Angola	-	-	-	-	-	-	-	-	-	-	-	-	-	-
Cabo Verde	-	-	-	-	-	-	-	-	-	-	-	-	-	-
Egito	-	-	-	-	-	-	-	-	-	-	-	-	-	-
Gana	-	1	-	-	-	-	-	-	-	1	-	-	-	-
Marrocos	7	-	1	-	1	-	-	-	1	-	-	-	-	-
Moçambique	-	-	-	-	-	-	-	-	-	-	-	-	-	-
Nigéria	-	-	-	-	-	-	-	-	-	-	-	-	-	-
Quênia	-	-	-	-	-	-	-	-	-	-	-	-	-	-
Tunísia	4	1	-	-	2	-	1	-	-	-	-	-	-	-
Outros países da África	10	10	1	-	-	1	1	1	1	-	-	-	-	-
<b>América Central e Caribe</b>	<b>62</b>	<b>32</b>	<b>-</b>	<b>1</b>	<b>3</b>	<b>2</b>	<b>-</b>	<b>3</b>	<b>8</b>	<b>5</b>	<b>5</b>	<b>5</b>	<b>2</b>	<b>-</b>
Costa Rica	2	2	-	-	-	-	-	-	-	-	1	-	-	-
Cuba	-	1	-	-	-	-	-	-	-	1	-	-	-	-
El Salvador	-	-	-	-	-	-	-	-	-	-	-	-	-	-
Guatemala	4	2	-	-	-	-	-	-	2	-	-	-	-	-
Haiti	22	14	-	1	1	2	-	3	6	4	4	3	1	-
Honduras	7	2	-	-	-	-	-	-	-	-	-	-	-	-
Nicarágua	-	-	-	-	-	-	-	-	-	-	-	-	-	-
Panamá	-	1	-	-	-	-	-	-	-	-	-	1	-	-
República Dominicana	6	4	-	-	1	-	-	-	-	-	-	1	1	-
Trinidad e Tobago	4	2	-	-	-	-	-	-	-	-	-	-	-	-
Outros países da América Central e Caribe	17	4	-	-	1	-	-	-	-	-	-	-	-	-
<b>América do Norte</b>	<b>1.912</b>	<b>1.849</b>	<b>65</b>	<b>-</b>	<b>55</b>	<b>9</b>	<b>4</b>	<b>8</b>	<b>1</b>	<b>1</b>	<b>1</b>	<b>-</b>	<b>1</b>	<b>1</b>
Canadá	312	364	11	-	12	2	-	4	-	-	-	-	-	-
Estados Unidos	1.594	1.474	53	-	43	7	3	4	1	1	1	-	1	1
México	6	11	1	-	-	-	1	-	-	-	-	-	-	-
<b>América do Sul</b>	<b>483</b>	<b>381</b>	<b>33</b>	<b>32</b>	<b>36</b>	<b>32</b>	<b>36</b>	<b>18</b>	<b>16</b>	<b>31</b>	<b>25</b>	<b>21</b>	<b>45</b>	<b>31</b>
Argentina	39	36	8	3	2	10	2	2	-	2	4	1	1	2
Bolívia	23	12	-	1	4	-	-	-	-	-	3	-	1	-
Chile	34	6	1	3	1	-	1	1	-	-	2	-	4	-
Colômbia	55	61	9	4	9	3	11	1	1	4	4	8	5	9
Equador	2	3	-	1	-	-	-	-	-	-	1	-	-	-
Guiana	25	25	1	-	1	1	-	2	1	4	-	2	3	4
Guiana Francesa	5	-	-	-	-	-	-	-	-	-	-	-	-	-
Paraguai	4	1	4	-	-	-	-	-	-	-	-	-	-	1
Peru	230	187	8	15	12	14	18	10	12	18	7	6	18	11
Suriname	44	21	-	-	6	3	4	1	2	1	3	1	-	-
Uruguai	2	4	-	2	-	-	-	-	-	-	-	-	-	1
Venezuela	20	25	2	3	1	1	-	1	-	2	1	3	13	3
<b>Ásia</b>	<b>261</b>	<b>125</b>	<b>5</b>	<b>1</b>	<b>1</b>	<b>3</b>	<b>1</b>	<b>24</b>	<b>9</b>	<b>4</b>	<b>-</b>	<b>-</b>	<b>1</b>	<b>-</b>
Arábia Saudita	-	-	-	-	-	-	-	-	-	-	-	-	-	-
Bangladesh	-	-	-	-	-	-	-	-	-	-	-	-	-	-
China	15	23	1	-	1	-	-	20	5	-	-	-	-	-
China, Hong Kong	-	-	-	-	-	-	-	-	-	-	-	-	-	-
Cingapura	1	2	-	-	-	-	-	-	-	-	-	-	-	-
Filipinas	226	7	-	-	-	-	-	2	-	-	-	-	-	-
Índia	4	11	2	-	-	1	-	2	1	4	-	-	1	-
Indonésia	-	58	-	-	-	-	-	-	-	-	-	-	-	-
Irã	-	-	-	-	-	-	-	-	-	-	-	-	-	-
Israel	1	14	-	-	-	-	-	-	-	-	-	-	-	-
Japão	1	3	-	1	-	-	-	-	1	-	-	-	-	-
Libano	-	-	-	-	-	-	-	-	-	-	-	-	-	-
Malásia	-	2	-	-	-	-	-	-	-	-	-	-	-	-
Paquistão	-	-	-	-	-	-	-	-	-	-	-	-	-	-
República da Coreia	8	2	2	-	-	-	-	-	-	-	-	-	-	-
Síria	-	-	-	-	-	-	-	-	-	-	-	-	-	-
Tailândia	1	1	-	-	-	-	-	-	-	-	-	-	-	-
Taiwan	1	-	-	-	-	-	-	-	-	-	-	-	-	-
Outros países da Ásia	3	2	-	-	-	2	1	-	2	-	-	-	-	-

Fonte: Departamento de Polícia Federal e Ministério do Turismo.



## Turismo receptivo

### 2.2 - Chegadas de turistas pelo Amapá

#### 2.2.3 - Chegadas de turistas pelo Amapá, segundo Continentes e países de residência permanente - Via fluvial - 2015-2016

(continuação)

Continentes e países de residência permanente	Chegadas de turistas por via fluvial											
	Julho		Agosto		Setembro		Outubro		Novembro		Dezembro	
	2015	2016	2015	2016	2015	2016	2015	2016	2015	2016	2015	2016
<b>Total</b>	<b>1.979</b>	<b>1.614</b>	<b>1.769</b>	<b>2.018</b>	<b>236</b>	<b>580</b>	<b>1.304</b>	<b>1.051</b>	<b>2.741</b>	<b>1.806</b>	<b>4.009</b>	<b>2.864</b>
<b>África</b>	<b>6</b>	<b>2</b>	<b>-</b>	<b>4</b>	<b>1</b>	<b>-</b>	<b>1</b>	<b>1</b>	<b>1</b>	<b>3</b>	<b>10</b>	<b>-</b>
África do Sul	1	-	-	-	-	-	-	-	-	1	6	-
Angola	-	-	-	-	-	-	-	-	-	-	-	-
Cabo Verde	-	-	-	-	-	-	-	-	-	-	-	-
Egito	-	-	-	-	-	-	-	-	-	-	-	-
Gana	-	-	-	-	-	-	-	-	-	-	-	-
Marrocos	1	-	-	-	-	-	-	-	1	-	2	-
Moçambique	-	-	-	-	-	-	-	-	-	-	-	-
Nigéria	-	-	-	-	-	-	-	-	-	-	-	-
Quênia	-	-	-	-	-	-	-	-	-	-	-	-
Tunísia	1	1	-	-	-	-	-	-	-	-	-	-
Outros países da África	3	1	-	4	1	-	1	1	-	2	2	-
<b>América Central e Caribe</b>	<b>-</b>	<b>-</b>	<b>3</b>	<b>1</b>	<b>1</b>	<b>-</b>	<b>5</b>	<b>2</b>	<b>18</b>	<b>11</b>	<b>17</b>	<b>2</b>
Costa Rica	-	-	-	-	-	-	-	2	1	-	-	-
Cuba	-	-	-	-	-	-	-	-	-	-	-	-
El Salvador	-	-	-	-	-	-	-	-	-	-	-	-
Guatemala	-	-	-	-	-	-	-	-	2	2	-	-
Haiti	-	-	2	-	-	-	4	-	3	-	1	1
Honduras	-	-	-	-	-	-	-	-	-	1	7	1
Nicarágua	-	-	-	-	-	-	-	-	-	-	-	-
Panamá	-	-	-	-	-	-	-	-	-	-	-	-
República Dominicana	-	-	1	1	1	-	1	-	-	2	1	-
Trinidad e Tobago	-	-	-	-	-	-	-	-	4	2	-	-
Outros países da América Central e Caribe	-	-	-	-	-	-	-	-	8	4	8	-
<b>América do Norte</b>	<b>1</b>	<b>4</b>	<b>-</b>	<b>4</b>	<b>-</b>	<b>-</b>	<b>3</b>	<b>32</b>	<b>814</b>	<b>726</b>	<b>967</b>	<b>1.064</b>
Canadá	1	-	-	-	-	-	-	2	149	160	139	196
Estados Unidos	-	4	-	4	-	-	3	30	664	559	825	864
México	-	-	-	-	-	-	-	-	1	7	3	4
<b>América do Sul</b>	<b>96</b>	<b>74</b>	<b>49</b>	<b>29</b>	<b>15</b>	<b>11</b>	<b>31</b>	<b>16</b>	<b>35</b>	<b>21</b>	<b>66</b>	<b>65</b>
Argentina	1	1	3	-	1	-	7	4	1	4	9	7
Bolívia	7	6	3	1	-	-	1	2	4	2	-	-
Chile	11	-	1	-	1	-	-	-	3	-	9	2
Colômbia	4	9	3	10	1	1	1	2	3	2	4	8
Equador	-	-	-	-	-	-	-	-	-	-	1	2
Guiana	4	2	1	4	-	1	-	-	3	-	11	5
Guiana Francesa	5	-	-	-	-	-	-	-	-	-	-	-
Paraguai	-	-	-	-	-	-	-	-	-	-	-	-
Peru	60	52	30	4	8	8	20	3	13	10	24	36
Suriname	2	1	8	7	3	-	2	1	8	3	6	3
Uruguai	-	-	-	-	-	-	-	1	-	-	2	-
Venezuela	2	3	-	3	1	1	-	3	-	-	-	2
<b>Ásia</b>	<b>2</b>	<b>2</b>	<b>1</b>	<b>3</b>	<b>-</b>	<b>1</b>	<b>1</b>	<b>5</b>	<b>5</b>	<b>13</b>	<b>235</b>	<b>69</b>
Arábia Saudita	-	-	-	-	-	-	-	-	-	-	-	-
Bangladesh	-	-	-	-	-	-	-	-	-	-	-	-
China	1	-	-	-	-	-	-	-	2	1	5	2
China, Hong Kong	-	-	-	-	-	-	-	-	-	-	-	-
Cingapura	-	-	1	-	-	-	-	-	-	1	-	1
Filipinas	-	-	-	-	-	-	-	-	2	3	224	2
Índia	-	2	-	-	-	-	-	-	-	1	-	1
Indonésia	-	-	-	-	-	-	-	-	-	4	-	54
Irã	-	-	-	-	-	-	-	-	-	-	-	-
Israel	-	-	-	1	-	-	-	5	-	3	1	5
Japão	-	-	-	-	-	-	-	-	-	-	-	2
Libano	-	-	-	-	-	-	-	-	-	-	-	-
Malásia	-	-	-	-	-	1	-	-	-	-	-	1
Paquistão	-	-	-	-	-	-	-	-	-	-	-	-
República da Coreia	1	-	-	1	-	-	1	-	-	-	4	1
Síria	-	-	-	-	-	-	-	-	-	-	-	-
Tailândia	-	-	-	1	-	-	-	-	1	-	-	-
Taiwan	-	-	-	-	-	-	-	-	-	-	1	-
Outros países da Ásia	-	-	-	-	-	-	-	-	-	-	-	-

Fonte: Departamento de Polícia Federal e Ministério do Turismo.

## Turismo receptivo

### 2.2 - Chegadas de turistas pelo Amapá

#### 2.2.3 - Chegadas de turistas pelo Amapá, segundo Continentes e países de residência permanente - Via fluvial - 2015-2016

(continuação)

Continentes e países de residência permanente	Chegadas de turistas por via fluvial													
	Total		Janeiro		Fevereiro		Março		Abril		Maio		Junho	
	2015	2016	2015	2016	2015	2016	2015	2016	2015	2016	2015	2016	2015	2016
<b>Europa</b>	<b>15.421</b>	<b>13.681</b>	<b>1.950</b>	<b>402</b>	<b>1.157</b>	<b>2.309</b>	<b>487</b>	<b>1.336</b>	<b>891</b>	<b>874</b>	<b>961</b>	<b>524</b>	<b>416</b>	<b>573</b>
Alemanha	120	139	6	7	9	8	2	8	6	4	10	8	7	3
Áustria	20	5	-	-	3	1	1	-	-	-	-	-	-	-
Bélgica	87	79	5	2	5	5	4	6	14	1	3	2	3	2
Bulgária	26	5	-	-	-	-	-	4	-	-	2	-	1	-
Croácia	5	4	-	-	-	-	-	-	-	-	-	-	-	1
Dinamarca	6	10	1	-	3	1	-	3	-	-	-	-	-	-
Eslováquia	3	2	-	-	3	-	-	-	-	-	-	-	-	-
Eslovênia	4	-	-	-	-	-	-	-	-	-	-	-	-	-
Espanha	77	40	13	3	6	4	2	-	5	3	8	1	-	-
Estônia	2	-	-	-	2	-	-	-	-	-	-	-	-	-
Finlândia	2	1	1	-	1	-	-	-	-	1	-	-	-	-
França	11.458	10.752	442	383	1.051	892	464	633	850	836	914	492	393	556
Grécia	5	12	-	-	-	-	-	4	1	1	-	-	-	3
Holanda	166	114	65	1	9	6	3	3	6	6	1	6	2	1
Hungria	5	2	-	-	-	-	-	-	-	-	-	-	1	-
Irlanda	25	18	11	-	-	6	-	8	-	-	-	-	-	-
Itália	57	47	8	1	9	3	2	6	2	4	8	1	-	2
Letônia	-	1	-	-	-	-	-	-	-	-	-	-	-	-
Lituânia	-	8	-	-	-	-	-	-	-	5	-	-	-	1
Luxemburgo	1	4	-	-	-	-	-	2	-	-	-	1	-	-
Noruega	22	33	3	-	2	28	-	1	-	-	-	-	-	-
Polónia	22	17	-	2	1	1	-	4	-	5	2	-	-	-
Portugal	61	68	-	2	3	7	5	9	3	1	4	7	2	1
Reino Unido	3.071	2.201	1.384	-	33	1.328	2	644	3	5	1	1	3	-
República Tcheca	3	7	-	-	-	-	-	-	-	-	2	-	-	-
Romênia	23	12	1	-	-	1	-	-	-	2	1	1	1	3
Rússia	8	5	-	-	3	-	-	-	-	-	1	-	-	-
Sérvia	6	-	-	-	-	-	-	-	-	-	-	-	-	-
Suécia	11	25	4	-	2	10	-	1	-	-	-	-	-	-
Suíça	94	61	6	1	7	6	2	-	-	-	4	2	2	-
Turquia	1	3	-	-	-	1	-	-	-	-	-	-	-	-
Ucrânia	28	4	-	-	4	-	-	-	-	-	-	2	1	-
Outros países da Europa	2	2	-	-	1	1	-	-	1	-	-	-	-	-
<b>Oceania</b>	<b>102</b>	<b>108</b>	<b>1</b>	<b>-</b>	<b>3</b>	<b>-</b>	<b>-</b>	<b>1</b>	<b>-</b>	<b>2</b>	<b>-</b>	<b>-</b>	<b>3</b>	<b>-</b>
Austrália	87	97	1	-	3	-	-	1	-	-	-	-	1	-
Nova Zelândia	15	11	-	-	-	-	-	-	-	2	-	-	2	-
Outros países da Oceania	-	-	-	-	-	-	-	-	-	-	-	-	-	-
<b>Países não especificados</b>	<b>-</b>	<b>-</b>	<b>-</b>	<b>-</b>	<b>-</b>	<b>-</b>	<b>-</b>	<b>-</b>	<b>-</b>	<b>-</b>	<b>-</b>	<b>-</b>	<b>-</b>	<b>-</b>

Fonte: Departamento de Polícia Federal e Ministério do Turismo.

## Turismo receptivo

### 2.2 - Chegadas de turistas pelo Amapá

#### 2.2.3 - Chegadas de turistas pelo Amapá, segundo Continentes e países de residência permanente - Via fluvial - 2015-2016

(Conclusão)

Continentes e países de residência permanente	Chegadas de turistas por via fluvial											
	Julho		Agosto		Setembro		Outubro		Novembro		Dezembro	
	2015	2016	2015	2016	2015	2016	2015	2016	2015	2016	2015	2016
<b>Europa</b>	<b>1.874</b>	<b>1.531</b>	<b>1.716</b>	<b>1.975</b>	<b>219</b>	<b>567</b>	<b>1.263</b>	<b>991</b>	<b>1.806</b>	<b>969</b>	<b>2.681</b>	<b>1.630</b>
Alemanha	3	3	4	16	1	4	5	7	42	22	25	49
Áustria	-	-	-	1	-	-	-	-	10	2	6	1
Bélgica	2	14	9	3	1	5	12	12	17	12	12	15
Bulgária	3	-	-	-	-	1	-	-	1	-	19	-
Croácia	-	-	-	-	-	-	-	-	-	2	5	1
Dinamarca	-	1	-	-	-	-	-	-	2	2	-	3
Eslováquia	-	-	-	1	-	-	-	-	-	1	-	-
Eslovênia	-	-	-	-	-	-	-	-	4	-	-	-
Espanha	3	6	5	6	2	1	14	2	13	7	6	7
Estônia	-	-	-	-	-	-	-	-	-	-	-	-
Finlândia	-	-	-	-	-	-	-	-	-	-	-	-
França	1.834	1.486	1.675	1.922	212	536	1.196	924	742	757	1.685	1.335
Grécia	2	-	-	1	-	1	-	-	-	2	2	-
Holanda	3	5	5	13	-	5	4	3	26	18	42	47
Hungria	-	-	-	-	-	-	-	-	-	-	4	2
Irlanda	-	-	-	-	-	-	-	-	1	-	13	4
Itália	5	6	3	3	2	2	1	1	9	7	8	11
Letônia	-	-	-	-	-	-	-	-	-	-	-	1
Lituânia	-	-	-	-	-	-	-	-	-	-	-	2
Luxemburgo	-	1	-	-	-	-	-	-	1	-	-	-
Noruega	-	1	-	-	-	-	-	2	15	1	2	-
Polónia	-	-	1	1	1	1	3	1	5	1	9	1
Portugal	10	4	5	3	-	4	5	10	4	6	20	14
Reino Unido	4	2	4	2	-	2	19	12	872	98	746	107
República Tcheca	-	-	1	-	-	-	-	-	-	6	-	1
Romênia	3	-	-	1	-	-	1	-	2	-	14	4
Rússia	-	-	-	1	-	-	-	-	2	-	2	4
Sérvia	-	-	-	-	-	-	-	-	2	-	4	-
Suécia	-	-	-	-	-	-	1	-	2	6	2	8
Suíça	1	2	3	1	-	4	2	17	33	17	34	11
Turquia	-	-	-	-	-	-	-	-	-	-	1	2
Ucrânia	1	-	1	-	-	-	-	-	1	2	20	-
Outros países da Europa	-	-	-	-	-	1	-	-	-	-	-	-
<b>Oceania</b>	<b>-</b>	<b>1</b>	<b>-</b>	<b>2</b>	<b>-</b>	<b>1</b>	<b>-</b>	<b>4</b>	<b>62</b>	<b>63</b>	<b>33</b>	<b>34</b>
Austrália	-	1	-	-	-	1	-	4	54	61	28	29
Nova Zelândia	-	-	-	2	-	-	-	-	8	2	5	5
Outros países da Oceania	-	-	-	-	-	-	-	-	-	-	-	-
<b>Países não especificados</b>	<b>-</b>	<b>-</b>	<b>-</b>	<b>-</b>	<b>-</b>	<b>-</b>	<b>-</b>	<b>-</b>	<b>-</b>	<b>-</b>	<b>-</b>	<b>-</b>

Fonte: Departamento de Polícia Federal e Ministério do Turismo.

## Turismo receptivo

### 2.3 - Chegadas de turistas pelo Amazonas

#### 2.3.1 - Chegadas de turistas pelo Amazonas, por vias de acesso, segundo Continentes e países de residência permanente - 2015-2016

(continua)

Continentes e países de residência permanente	Chegadas de turistas									
	Total		Vias de acesso							
			Aérea		Terrestre		Marítima		Fluvial	
	2015	2016	2015	2016	2015	2016	2015	2016	2015	2016
<b>Total</b>	<b>50.290</b>	<b>45.364</b>	<b>42.264</b>	<b>36.468</b>	<b>8.026</b>	<b>8.896</b>	..	..	...	...
<b>África</b>	<b>80</b>	<b>124</b>	<b>58</b>	<b>103</b>	<b>22</b>	<b>21</b>	..	..	...	...
África do Sul	50	53	35	41	15	12	..	..	...	...
Angola	6	4	6	4	-	-	..	..	...	...
Cabo Verde	7	2	3	2	4	-	..	..	...	...
Egito	2	4	2	2	-	2	..	..	...	...
Gana	1	-	-	-	1	-	..	..	...	...
Marrocos	4	4	3	4	1	-	..	..	...	...
Moçambique	-	-	-	-	-	-	..	..	...	...
Nigéria	3	40	3	40	-	-	..	..	...	...
Quênia	1	-	1	-	-	-	..	..	...	...
Tunísia	-	6	-	6	-	-	..	..	...	...
Outros países da África	6	11	5	4	1	7	..	..	...	...
<b>América Central e Caribe</b>	<b>753</b>	<b>1.372</b>	<b>728</b>	<b>1.344</b>	<b>25</b>	<b>28</b>	..	..	...	...
Costa Rica	163	373	154	363	9	10	..	..	...	...
Cuba	186	235	183	233	3	2	..	..	...	...
El Salvador	25	45	25	41	-	4	..	..	...	...
Guatemala	43	98	40	94	3	4	..	..	...	...
Haiti	42	62	41	62	1	-	..	..	...	...
Honduras	30	103	28	102	2	1	..	..	...	...
Nicarágua	23	10	23	10	-	-	..	..	...	...
Panamá	122	251	121	248	1	3	..	..	...	...
República Dominicana	64	89	59	86	5	3	..	..	...	...
Trinidad e Tobago	16	26	16	26	-	-	..	..	...	...
Outros países da América Central e Caribe	39	80	38	79	1	1	..	..	...	...
<b>América do Norte</b>	<b>17.126</b>	<b>16.423</b>	<b>16.758</b>	<b>16.083</b>	<b>368</b>	<b>340</b>	..	..	...	...
Canadá	579	852	525	810	54	42	..	..	...	...
Estados Unidos	15.924	14.358	15.650	14.125	274	233	..	..	...	...
México	623	1.213	583	1.148	40	65	..	..	...	...
<b>América do Sul</b>	<b>20.830</b>	<b>17.981</b>	<b>15.669</b>	<b>11.752</b>	<b>5.161</b>	<b>6.229</b>	..	..	...	...
Argentina	388	731	210	460	178	271	..	..	...	...
Bolívia	30	51	18	45	12	6	..	..	...	...
Chile	109	171	35	53	74	118	..	..	...	...
Colômbia	3.788	5.368	482	1.116	3.306	4.252	..	..	...	...
Equador	172	305	140	259	32	46	..	..	...	...
Guiana	5	21	5	20	-	1	..	..	...	...
Guiana Francesa	-	-	-	-	-	-	..	..	...	...
Paraguai	34	63	29	62	5	1	..	..	...	...
Peru	1.890	1.926	387	467	1.503	1.459	..	..	...	...
Suriname	5	10	5	10	-	-	..	..	...	...
Uruguai	49	71	26	36	23	35	..	..	...	...
Venezuela	14.360	9.264	14.332	9.224	28	40	..	..	...	...
<b>Ásia</b>	<b>1.477</b>	<b>2.442</b>	<b>1.392</b>	<b>2.310</b>	<b>85</b>	<b>132</b>	..	..	...	...
Arábia Saudita	4	2	4	2	-	-	..	..	...	...
Bangladesh	-	3	-	2	-	1	..	..	...	...
China	219	522	207	491	12	31	..	..	...	...
China, Hong Kong	8	11	6	10	2	1	..	..	...	...
Cingapura	13	11	10	8	3	3	..	..	...	...
Filipinas	19	27	17	24	2	3	..	..	...	...
Índia	76	107	69	100	7	7	..	..	...	...
Indonésia	5	3	5	2	-	1	..	..	...	...
Irã	3	2	3	2	-	-	..	..	...	...
Israel	61	104	41	71	20	33	..	..	...	...
Japão	615	961	589	931	26	30	..	..	...	...
Libano	2	12	2	12	-	-	..	..	...	...
Malásia	9	15	6	10	3	5	..	..	...	...
Paquistão	3	6	3	6	-	-	..	..	...	...
República da Coreia	281	340	271	334	10	6	..	..	...	...
Síria	1	6	1	6	-	-	..	..	...	...
Tailândia	5	21	5	18	-	3	..	..	...	...
Taiwan	126	236	126	234	-	2	..	..	...	...
Outros países da Ásia	27	53	27	47	-	6	..	..	...	...

Fonte: Departamento de Polícia Federal e Ministério do Turismo.

## Turismo receptivo

### 2.3 - Chegadas de turistas pelo Amazonas

2.3.1 - Chegadas de turistas pelo Amazonas, por vias de acesso, segundo Continentes e países de residência permanente - 2015-2016

(Conclusão)

Continentes e países de residência permanente	Chegadas de turistas									
	Total		Vias de acesso							
			Aérea		Terrestre		Marítima		Fluvial	
	2015	2016	2015	2016	2015	2016	2015	2016	2015	2016
<b>Europa</b>	<b>9.779</b>	<b>6.725</b>	<b>7.524</b>	<b>4.683</b>	<b>2.255</b>	<b>2.042</b>	..	..	...	...
Alemanha	2.122	1.218	1.356	680	766	538	..	..	...	...
Áustria	250	115	139	86	111	29	..	..	...	...
Bélgica	191	111	136	67	55	44	..	..	...	...
Bulgária	12	12	9	8	3	4	..	..	...	...
Croácia	7	4	4	4	3	-	..	..	...	...
Dinamarca	181	87	131	54	50	33	..	..	...	...
Eslováquia	8	31	3	29	5	2	..	..	...	...
Eslovênia	7	12	7	8	-	4	..	..	...	...
Espanha	685	466	558	326	127	140	..	..	...	...
Estônia	20	10	6	6	14	4	..	..	...	...
Finlândia	149	80	136	72	13	8	..	..	...	...
França	1.000	828	711	498	289	330	..	..	...	...
Grécia	24	24	21	16	3	8	..	..	...	...
Holanda	875	747	767	619	108	128	..	..	...	...
Hungria	23	37	20	27	3	10	..	..	...	...
Irlanda	125	132	87	98	38	34	..	..	...	...
Itália	793	411	725	321	68	90	..	..	...	...
Letônia	7	5	5	2	2	3	..	..	...	...
Lituânia	9	10	8	8	1	2	..	..	...	...
Luxemburgo	7	4	4	4	3	-	..	..	...	...
Noruega	84	68	65	48	19	20	..	..	...	...
Polónia	105	117	63	41	42	76	..	..	...	...
Portugal	1.286	503	1.263	467	23	36	..	..	...	...
Reino Unido	869	889	631	674	238	215	..	..	...	...
República Tcheca	28	40	22	33	6	7	..	..	...	...
Romênia	22	10	19	8	3	2	..	..	...	...
Rússia	78	121	48	83	30	38	..	..	...	...
Sérvia	6	9	4	4	2	5	..	..	...	...
Suécia	205	147	137	104	68	43	..	..	...	...
Suíça	554	375	407	208	147	167	..	..	...	...
Turquia	19	64	11	52	8	12	..	..	...	...
Ucrânia	10	18	8	14	2	4	..	..	...	...
Outros países da Europa	18	20	13	14	5	6	..	..	...	...
<b>Oceania</b>	<b>244</b>	<b>295</b>	<b>135</b>	<b>191</b>	<b>109</b>	<b>104</b>	..	..	...	...
Austrália	190	225	107	151	83	74	..	..	...	...
Nova Zelândia	50	66	27	38	23	28	..	..	...	...
Outros países da Oceania	4	4	1	2	3	2	..	..	...	...
<b>Países não especificados</b>	<b>1</b>	<b>2</b>	<b>-</b>	<b>2</b>	<b>1</b>	<b>-</b>	..	..	...	...

Fonte: Departamento de Polícia Federal e Ministério do Turismo.

## Turismo receptivo

### 2.3 - Chegadas de turistas pelo Amazonas

#### 2.3.2 - Chegadas de turistas pelo Amazonas, segundo Continentes e países de residência permanente - 2015-2016

(continua)

Continentes e países de residência permanente	Chegadas de turistas													
	Total		Janeiro		Fevereiro		Março		Abril		Maio		Junho	
	2015	2016	2015	2016	2015	2016	2015	2016	2015	2016	2015	2016	2015	2016
<b>Total</b>	<b>50.290</b>	<b>45.364</b>	<b>4.423</b>	<b>5.654</b>	<b>3.187</b>	<b>4.686</b>	<b>3.666</b>	<b>4.656</b>	<b>3.392</b>	<b>3.179</b>	<b>3.406</b>	<b>3.046</b>	<b>4.271</b>	<b>3.475</b>
<b>África</b>	<b>80</b>	<b>124</b>	<b>5</b>	<b>12</b>	<b>5</b>	<b>5</b>	<b>7</b>	<b>2</b>	<b>4</b>	<b>3</b>	<b>9</b>	<b>7</b>	<b>6</b>	<b>7</b>
África do Sul	50	53	2	2	3	3	5	2	3	1	7	2	5	6
Angola	6	4	-	2	-	-	-	-	1	-	-	-	1	-
Cabo Verde	7	2	2	-	-	2	1	-	-	-	-	-	-	-
Egito	2	4	-	-	-	-	-	-	-	-	-	-	-	1
Gana	1	-	-	-	1	-	-	-	-	-	-	-	-	-
Marrocos	4	4	-	2	1	-	-	-	-	-	1	-	-	-
Moçambique	-	-	-	-	-	-	-	-	-	-	-	-	-	-
Nigéria	3	40	-	-	-	-	-	-	-	2	1	-	-	-
Quênia	1	-	1	-	-	-	-	-	-	-	-	-	-	-
Tunísia	-	6	-	6	-	-	-	-	-	-	-	-	-	-
Outros países da África	6	11	-	-	-	-	1	-	-	-	-	5	-	-
<b>América Central e Caribe</b>	<b>753</b>	<b>1.372</b>	<b>44</b>	<b>66</b>	<b>37</b>	<b>102</b>	<b>44</b>	<b>148</b>	<b>74</b>	<b>75</b>	<b>43</b>	<b>50</b>	<b>54</b>	<b>98</b>
Costa Rica	163	373	13	11	11	25	10	46	18	32	17	8	13	53
Cuba	186	235	7	19	10	21	14	17	20	3	5	15	12	21
El Salvador	25	45	5	4	1	-	2	3	-	4	-	11	-	2
Guatemala	43	98	-	3	1	6	2	4	7	8	2	6	5	2
Haiti	42	62	2	4	1	2	-	13	-	2	-	6	1	2
Honduras	30	103	3	6	6	6	1	11	5	5	-	-	-	2
Nicarágua	23	10	5	2	-	-	1	-	6	-	7	2	-	-
Panamá	122	251	7	17	7	34	9	38	8	17	3	-	14	8
República Dominicana	64	89	1	-	-	4	1	3	1	-	-	-	6	6
Trinidad e Tobago	16	26	-	-	-	-	3	2	4	-	2	-	1	-
Outros países da América Central e Caribe	39	80	1	-	-	4	1	11	5	4	7	2	2	2
<b>América do Norte</b>	<b>17.126</b>	<b>16.423</b>	<b>1.781</b>	<b>1.911</b>	<b>1.325</b>	<b>1.355</b>	<b>1.814</b>	<b>1.565</b>	<b>929</b>	<b>887</b>	<b>1.363</b>	<b>1.125</b>	<b>1.861</b>	<b>1.733</b>
Canadá	579	852	85	148	43	80	55	61	55	55	29	63	41	40
Estados Unidos	15.924	14.358	1.673	1.709	1.243	1.209	1.712	1.416	834	774	1.288	801	1.757	1.618
México	623	1.213	23	54	39	66	47	88	40	58	46	261	63	75
<b>América do Sul</b>	<b>20.830</b>	<b>17.981</b>	<b>1.021</b>	<b>2.221</b>	<b>1.098</b>	<b>1.929</b>	<b>1.016</b>	<b>2.241</b>	<b>1.253</b>	<b>1.420</b>	<b>1.132</b>	<b>1.279</b>	<b>1.505</b>	<b>1.100</b>
Argentina	388	731	30	169	34	79	24	80	28	31	13	35	16	50
Bolívia	30	51	3	-	3	6	1	-	1	-	1	4	1	-
Chile	109	171	12	14	21	31	7	21	10	26	13	15	4	11
Colômbia	3.788	5.368	261	342	326	396	360	293	347	313	333	366	410	484
Equador	172	305	7	17	1	50	11	45	14	16	11	26	10	8
Guiana	5	21	-	-	-	2	3	2	-	-	2	2	-	-
Guiana Francesa	-	-	-	-	-	-	-	-	-	-	-	-	-	-
Paraguai	34	63	1	8	3	23	3	-	-	2	9	-	2	4
Peru	1.890	1.926	212	260	205	168	158	130	157	123	134	157	152	146
Suriname	5	10	1	-	3	-	-	-	-	-	1	2	-	-
Uruguai	49	71	2	1	1	14	7	1	4	2	2	2	1	2
Venezuela	14.360	9.264	492	1.410	501	1.160	442	1.669	692	907	613	670	909	395
<b>Ásia</b>	<b>1.477</b>	<b>2.442</b>	<b>58</b>	<b>208</b>	<b>108</b>	<b>237</b>	<b>133</b>	<b>235</b>	<b>100</b>	<b>155</b>	<b>139</b>	<b>240</b>	<b>170</b>	<b>224</b>
Árabia Saudita	4	2	-	-	-	2	-	-	-	-	-	-	-	-
Bangladesh	-	3	-	-	-	-	-	-	-	-	-	-	-	-
China	219	522	2	20	15	59	9	71	6	33	16	70	8	29
China, Hong Kong	8	11	1	-	-	-	-	-	1	-	-	3	4	-
Cingapura	13	11	-	2	-	2	3	-	1	3	-	-	-	-
Filipinas	19	27	-	3	1	4	7	4	4	1	-	1	3	8
Índia	76	107	2	7	1	-	6	14	2	2	9	4	6	16
Indonésia	5	3	3	2	-	-	1	-	-	-	-	-	-	-
Irã	3	2	-	-	2	-	-	-	-	-	-	-	-	-
Israel	61	104	1	11	6	14	3	4	3	6	3	5	11	12
Japão	615	961	28	92	47	86	47	84	38	44	74	80	48	91
Libano	2	12	-	-	1	2	-	-	-	-	-	-	-	-
Malásia	9	15	-	2	2	-	-	-	3	-	-	1	-	4
Paquistão	3	6	-	-	-	-	1	-	-	-	-	-	1	4
República da Coreia	281	340	15	44	28	53	33	20	27	32	23	21	53	39
Síria	1	6	-	-	-	-	-	-	-	-	-	-	-	-
Tailândia	5	21	1	4	-	6	3	-	-	-	-	4	-	-
Taiwan	126	236	5	19	5	6	18	34	15	32	9	47	17	21
Outros países da Ásia	27	53	-	2	-	3	2	4	-	2	5	4	19	-

Fonte: Departamento de Polícia Federal e Ministério do Turismo.

## Turismo receptivo

### 2.3 - Chegadas de turistas pelo Amazonas

#### 2.3.2 - Chegadas de turistas pelo Amazonas, segundo Continentes e países de residência permanente - 2015-2016

(continuação)

Continentes e países de residência permanente	Chegadas de turistas											
	Julho		Agosto		Setembro		Outubro		Novembro		Dezembro	
	2015	2016	2015	2016	2015	2016	2015	2016	2015	2016	2015	2016
<b>Total</b>	<b>5.273</b>	<b>3.862</b>	<b>3.990</b>	<b>3.915</b>	<b>3.160</b>	<b>3.479</b>	<b>5.283</b>	<b>3.537</b>	<b>5.676</b>	<b>2.996</b>	<b>4.563</b>	<b>2.879</b>
<b>África</b>	<b>13</b>	<b>15</b>	<b>9</b>	<b>40</b>	<b>2</b>	<b>15</b>	<b>5</b>	<b>3</b>	<b>9</b>	<b>8</b>	<b>6</b>	<b>7</b>
África do Sul	12	11	1	4	1	5	3	3	7	8	1	6
Angola	-	-	-	-	1	2	-	-	2	-	1	-
Cabo Verde	-	-	2	-	-	-	1	-	-	-	1	-
Egito	-	-	1	-	-	2	1	-	-	-	-	1
Gana	-	-	-	-	-	-	-	-	-	-	-	-
Marrocos	1	-	-	-	-	2	-	-	-	-	1	-
Moçambique	-	-	-	-	-	-	-	-	-	-	-	-
Nigéria	-	2	1	36	-	-	-	-	-	-	1	-
Quênia	-	-	-	-	-	-	-	-	-	-	-	-
Tunísia	-	-	-	-	-	-	-	-	-	-	-	-
Outros países da África	-	2	4	-	-	4	-	-	-	-	1	-
<b>América Central e Caribe</b>	<b>84</b>	<b>102</b>	<b>65</b>	<b>134</b>	<b>32</b>	<b>126</b>	<b>120</b>	<b>106</b>	<b>81</b>	<b>106</b>	<b>75</b>	<b>259</b>
Costa Rica	8	24	13	13	7	47	20	15	23	6	10	93
Cuba	42	25	20	15	2	18	16	11	23	17	15	53
El Salvador	3	2	1	7	-	-	13	8	-	2	-	2
Guatemala	5	11	3	2	2	5	3	6	9	32	4	13
Haiti	7	2	-	11	-	8	19	4	5	4	7	4
Honduras	10	8	1	23	-	-	3	23	1	8	-	11
Nicarágua	-	-	-	2	-	-	1	2	1	-	2	2
Panamá	5	14	8	8	6	23	14	23	8	8	33	61
República Dominicana	1	8	4	11	14	21	25	2	7	21	4	13
Trinidad e Tobago	1	4	3	6	-	2	2	4	-	2	-	6
Outros países da América Central e Caribe	2	4	12	36	1	2	4	8	4	6	-	1
<b>América do Norte</b>	<b>2.012</b>	<b>1.694</b>	<b>1.016</b>	<b>1.468</b>	<b>827</b>	<b>1.111</b>	<b>1.390</b>	<b>1.410</b>	<b>1.636</b>	<b>1.105</b>	<b>1.172</b>	<b>1.059</b>
Canadá	60	85	30	90	16	44	50	86	88	29	48	48
Estados Unidos	1.878	1.510	929	1.194	787	983	1.291	1.266	1.464	938	1.068	940
México	74	99	57	184	24	84	49	94	86	79	75	71
<b>América do Sul</b>	<b>2.064</b>	<b>1.197</b>	<b>1.934</b>	<b>1.412</b>	<b>1.779</b>	<b>1.649</b>	<b>2.642</b>	<b>1.395</b>	<b>3.024</b>	<b>1.193</b>	<b>2.362</b>	<b>945</b>
Argentina	35	32	56	53	21	54	28	79	37	41	66	28
Bolívia	-	6	4	6	2	10	14	3	1	1	4	4
Chile	9	6	6	6	3	7	15	16	3	4	6	14
Colômbia	311	508	243	550	190	857	305	404	345	439	357	416
Equador	17	43	11	30	13	25	54	20	20	15	3	10
Guiana	-	2	-	6	-	4	-	2	-	-	-	1
Guiana Francesa	-	-	-	-	-	-	-	-	-	-	-	-
Paraguai	5	-	10	13	-	2	1	1	-	2	-	8
Peru	201	140	114	153	79	179	138	171	161	129	179	170
Suriname	-	-	-	-	-	6	-	2	-	-	-	-
Uruguai	10	4	2	7	6	12	3	15	5	6	6	5
Venezuela	1.476	456	1.488	588	1.465	493	2.088	671	2.450	556	1.744	289
<b>Ásia</b>	<b>137</b>	<b>227</b>	<b>110</b>	<b>189</b>	<b>88</b>	<b>170</b>	<b>110</b>	<b>177</b>	<b>139</b>	<b>166</b>	<b>185</b>	<b>214</b>
Arábia Saudita	-	-	-	-	-	-	-	-	-	-	4	-
Bangladesh	-	1	-	-	-	-	-	-	-	2	-	-
China	24	68	16	20	19	46	34	26	16	22	54	58
China, Hong Kong	-	-	-	2	1	2	-	-	-	2	1	2
Cingapura	-	1	1	-	-	1	1	2	1	-	6	-
Filipinas	1	-	2	-	-	-	-	2	-	4	1	-
Índia	7	13	9	15	2	5	8	4	1	12	23	15
Indonésia	-	1	-	-	1	-	-	-	-	-	-	-
Irã	1	2	-	-	-	-	-	-	-	-	-	-
Israel	9	21	2	3	5	3	6	19	6	5	6	1
Japão	48	53	57	90	48	65	42	104	75	75	63	97
Libano	1	2	-	4	-	-	-	-	-	4	-	-
Malásia	-	-	-	-	1	2	-	-	2	-	1	6
Paquistão	-	-	-	-	-	-	-	-	1	-	-	2
República da Coreia	38	37	12	34	8	14	12	10	21	21	11	15
Síria	-	2	-	-	-	-	1	2	-	-	-	2
Tailândia	-	3	-	4	-	-	-	-	-	-	1	-
Taiwan	8	18	11	4	3	32	5	4	16	13	14	6
Outros países da Ásia	-	5	-	13	-	-	1	4	-	6	-	10

Fonte: Departamento de Polícia Federal e Ministério do Turismo.

## Turismo receptivo

### 2.3 - Chegadas de turistas pelo Amazonas

#### 2.3.2 - Chegadas de turistas pelo Amazonas, segundo Continentes e países de residência permanente - 2015-2016

(continuação)

Continentes e países de residência permanente	Chegadas de turistas													
	Total		Janeiro		Fevereiro		Março		Abril		Maio		Junho	
	2015	2016	2015	2016	2015	2016	2015	2016	2015	2016	2015	2016	2015	2016
<b>Europa</b>	<b>9.779</b>	<b>6.725</b>	<b>1.478</b>	<b>1.189</b>	<b>592</b>	<b>1.039</b>	<b>631</b>	<b>453</b>	<b>1.017</b>	<b>631</b>	<b>686</b>	<b>329</b>	<b>641</b>	<b>290</b>
Alemanha	2.122	1.218	741	136	61	196	97	71	273	272	79	72	83	33
Áustria	250	115	91	20	13	19	16	7	33	12	7	11	10	4
Bélgica	191	111	10	14	8	22	13	13	21	15	6	11	16	7
Bulgária	12	12	-	10	1	-	2	2	-	-	-	-	1	-
Croácia	7	4	2	-	-	-	1	-	1	-	2	2	-	-
Dinamarca	181	87	70	14	10	13	3	3	3	6	35	5	10	7
Eslováquia	8	31	2	-	-	29	2	-	2	-	-	-	-	-
Eslovênia	7	12	-	4	-	3	2	-	-	-	1	2	-	2
Espanha	685	466	39	84	34	39	35	43	59	31	50	13	39	28
Estônia	20	10	-	2	14	-	1	-	-	1	1	1	-	1
Finlândia	149	80	31	12	9	13	23	5	8	11	15	3	11	-
França	1.000	828	71	168	64	87	53	47	64	35	124	48	72	41
Grécia	24	24	1	1	1	4	3	2	2	2	3	2	1	-
Holanda	875	747	56	92	36	63	69	78	162	47	92	17	60	21
Hungria	23	37	5	4	5	22	2	3	-	-	3	2	-	-
Irlanda	125	132	10	27	22	15	11	5	8	7	13	16	14	7
Itália	793	411	44	105	61	91	37	22	55	19	56	19	72	12
Letônia	7	5	1	-	-	-	2	-	1	2	-	-	-	1
Lituânia	9	10	2	3	1	4	3	-	-	1	-	-	-	-
Luxemburgo	7	4	-	-	-	-	-	-	3	-	-	-	-	-
Noruega	84	68	6	12	7	6	14	4	5	3	1	4	5	1
Polónia	105	117	9	9	10	20	10	4	6	2	8	5	3	1
Portugal	1.286	503	72	144	95	190	99	14	149	18	89	7	117	14
Reino Unido	869	889	62	154	71	82	93	83	66	54	55	51	73	49
República Tcheca	28	40	1	1	1	22	-	2	1	1	1	8	4	-
Romênia	22	10	2	-	-	-	1	-	-	-	2	5	2	-
Rússia	78	121	11	26	14	7	3	8	9	23	3	5	4	12
Sérvia	6	9	2	2	-	2	-	-	-	-	-	-	-	2
Suécia	205	147	46	21	18	30	13	9	9	1	6	10	5	9
Suíça	554	375	85	73	35	56	18	21	75	66	28	6	35	27
Turquia	19	64	2	38	-	2	2	5	1	-	1	1	3	9
Ucrânia	10	18	2	4	-	2	1	-	-	-	3	1	-	2
Outros países da Europa	18	20	2	9	1	-	2	2	1	2	2	2	1	-
<b>Oceania</b>	<b>244</b>	<b>295</b>	<b>36</b>	<b>47</b>	<b>22</b>	<b>19</b>	<b>21</b>	<b>12</b>	<b>14</b>	<b>8</b>	<b>34</b>	<b>16</b>	<b>34</b>	<b>23</b>
Austrália	190	225	29	34	21	17	14	11	8	7	28	7	29	14
Nova Zelândia	50	66	7	9	1	2	7	1	6	1	6	9	4	9
Outros países da Oceania	4	4	-	4	-	-	-	-	-	-	-	-	1	-
<b>Países não especificados</b>	<b>1</b>	<b>2</b>	<b>-</b>	<b>-</b>	<b>-</b>	<b>-</b>	<b>-</b>	<b>-</b>	<b>1</b>	<b>-</b>	<b>-</b>	<b>-</b>	<b>-</b>	<b>-</b>

Fonte: Departamento de Polícia Federal e Ministério do Turismo.



## Turismo receptivo

### 2.3 - Chegadas de turistas pelo Amazonas

#### 2.3.2 - Chegadas de turistas pelo Amazonas, segundo Continentes e países de residência permanente - 2015-2016

(Conclusão)

Continentes e países de residência permanente	Chegadas de turistas											
	Julho		Agosto		Setembro		Outubro		Novembro		Dezembro	
	2015	2016	2015	2016	2015	2016	2015	2016	2015	2016	2015	2016
<b>Europa</b>	<b>946</b>	<b>579</b>	<b>845</b>	<b>622</b>	<b>426</b>	<b>379</b>	<b>1.011</b>	<b>424</b>	<b>760</b>	<b>412</b>	<b>746</b>	<b>378</b>
Alemanha	118	71	159	138	81	45	217	62	95	64	118	58
Áustria	9	13	15	3	12	6	17	4	15	9	12	7
Bélgica	34	4	12	1	20	6	21	6	15	9	15	3
Bulgária	4	-	-	-	1	-	1	-	-	-	2	-
Croácia	-	-	-	-	-	2	-	-	1	-	-	-
Dinamarca	10	15	-	4	8	-	20	4	6	5	6	11
Eslováquia	1	-	-	-	-	1	-	1	-	-	1	-
Eslovênia	4	-	-	-	-	-	-	-	-	-	-	1
Espanha	70	27	140	68	28	55	89	29	54	32	48	17
Estônia	2	-	-	-	-	-	2	-	-	5	-	-
Finlândia	9	4	1	-	5	2	12	15	9	11	16	4
França	112	77	93	78	49	55	135	70	99	39	64	83
Grécia	3	3	-	-	3	4	3	-	3	6	1	-
Holanda	120	134	53	102	40	68	66	46	69	52	52	27
Hungria	7	-	-	-	-	2	1	-	-	2	-	2
Irlanda	9	13	7	10	3	11	18	8	7	5	3	8
Itália	93	11	141	39	29	21	80	9	59	40	66	23
Letônia	-	-	-	2	-	-	3	-	-	-	-	-
Lituânia	1	-	1	-	-	-	1	-	-	-	-	2
Luxemburgo	-	4	2	-	2	-	-	-	-	-	-	-
Noruega	14	6	2	13	3	2	3	-	12	-	12	17
Polónia	13	7	4	8	1	-	4	36	27	21	10	4
Portugal	114	22	107	20	59	38	135	11	130	12	120	13
Reino Unido	109	118	48	89	54	31	75	80	105	45	58	53
República Tcheca	1	2	8	3	1	-	2	-	1	1	7	-
Romênia	1	1	-	2	2	-	4	2	1	-	7	-
Rússia	6	14	3	2	4	4	8	2	10	11	3	7
Sérvia	1	2	2	-	-	-	-	-	-	-	1	1
Suécia	15	6	6	14	2	8	26	9	9	5	50	25
Suíça	63	18	36	22	19	16	67	26	27	34	66	10
Turquia	2	1	1	2	-	-	-	4	3	1	4	1
Ucrânia	-	5	2	-	-	2	-	-	-	2	2	-
Outros países da Europa	1	1	2	2	-	-	1	-	3	1	2	1
<b>Oceania</b>	<b>17</b>	<b>48</b>	<b>11</b>	<b>50</b>	<b>6</b>	<b>29</b>	<b>5</b>	<b>22</b>	<b>27</b>	<b>6</b>	<b>17</b>	<b>15</b>
Austrália	14	39	3	46	5	24	4	9	20	5	15	12
Nova Zelândia	1	9	8	4	1	5	1	13	7	1	1	3
Outros países da Oceania	2	-	-	-	-	-	-	-	-	-	1	-
<b>Países não especificados</b>	<b>-</b>	<b>-</b>	<b>-</b>	<b>-</b>	<b>-</b>	<b>-</b>	<b>-</b>	<b>-</b>	<b>-</b>	<b>-</b>	<b>-</b>	<b>2</b>

Fonte: Departamento de Polícia Federal e Ministério do Turismo.

## Turismo receptivo

### 2.3 - Chegadas de turistas pelo Amazonas

2.3.3 - Chegadas de turistas pelo Amazonas, segundo Continentes e países de residência permanente - Via aérea - 2015-2016

(continua)

Continentes e países de residência permanente	Chegadas de turistas por via aérea													
	Total		Janeiro		Fevereiro		Março		Abril		Maio		Junho	
	2015	2016	2015	2016	2015	2016	2015	2016	2015	2016	2015	2016	2015	2016
<b>Total</b>	<b>42.264</b>	<b>36.468</b>	<b>3.341</b>	<b>4.867</b>	<b>2.470</b>	<b>3.931</b>	<b>3.005</b>	<b>4.070</b>	<b>2.505</b>	<b>2.326</b>	<b>2.783</b>	<b>2.393</b>	<b>3.599</b>	<b>2.694</b>
<b>África</b>	<b>58</b>	<b>103</b>	<b>1</b>	<b>12</b>	<b>3</b>	<b>4</b>	<b>5</b>	<b>2</b>	<b>3</b>	<b>2</b>	<b>4</b>	<b>-</b>	<b>3</b>	<b>6</b>
África do Sul	35	41	-	2	2	2	5	2	2	-	2	-	2	6
Angola	6	4	-	2	-	-	-	-	1	-	-	-	1	-
Cabo Verde	3	2	-	-	-	2	-	-	-	-	-	-	-	-
Egito	2	2	-	-	-	-	-	-	-	-	-	-	-	-
Gana	-	-	-	-	-	-	-	-	-	-	-	-	-	-
Marrocos	3	4	-	2	1	-	-	-	-	-	1	-	-	-
Moçambique	-	-	-	-	-	-	-	-	-	-	-	-	-	-
Nigéria	3	40	-	-	-	-	-	-	-	2	1	-	-	-
Quênia	1	-	1	-	-	-	-	-	-	-	-	-	-	-
Tunísia	-	6	-	6	-	-	-	-	-	-	-	-	-	-
Outros países da África	5	4	-	-	-	-	-	-	-	-	-	-	-	-
<b>América Central e Caribe</b>	<b>728</b>	<b>1.344</b>	<b>40</b>	<b>65</b>	<b>35</b>	<b>96</b>	<b>42</b>	<b>144</b>	<b>74</b>	<b>71</b>	<b>41</b>	<b>50</b>	<b>53</b>	<b>98</b>
Costa Rica	154	363	10	11	10	21	10	46	18	32	16	8	12	53
Cuba	183	233	7	19	10	21	14	17	20	2	5	15	12	21
El Salvador	25	41	5	4	1	-	2	2	-	4	-	11	-	2
Guatemala	40	94	-	2	1	6	-	4	7	6	2	6	5	2
Haiti	41	62	1	4	1	2	-	13	-	2	-	6	1	2
Honduras	28	102	3	6	5	6	1	11	5	4	-	-	-	2
Nicarágua	23	10	5	2	-	-	1	-	6	-	7	2	-	-
Panamá	121	248	7	17	7	34	9	36	8	17	3	-	14	8
República Dominicana	59	86	1	-	-	2	1	2	1	-	-	-	6	6
Trinidad e Tobago	16	26	-	-	-	-	3	2	4	-	2	-	1	-
Outros países da América Central e Caribe	38	79	1	-	-	4	1	11	5	4	6	2	2	2
<b>América do Norte</b>	<b>16.758</b>	<b>16.083</b>	<b>1.762</b>	<b>1.892</b>	<b>1.285</b>	<b>1.336</b>	<b>1.764</b>	<b>1.549</b>	<b>900</b>	<b>855</b>	<b>1.317</b>	<b>1.086</b>	<b>1.847</b>	<b>1.681</b>
Canadá	525	810	77	141	39	78	53	59	46	51	29	59	39	36
Estados Unidos	15.850	14.125	1.662	1.698	1.209	1.195	1.667	1.406	815	753	1.246	768	1.746	1.576
México	583	1.148	23	53	37	63	44	84	39	51	42	259	62	69
<b>América do Sul</b>	<b>15.669</b>	<b>11.752</b>	<b>557</b>	<b>1.669</b>	<b>601</b>	<b>1.385</b>	<b>540</b>	<b>1.832</b>	<b>805</b>	<b>1.018</b>	<b>718</b>	<b>816</b>	<b>986</b>	<b>518</b>
Argentina	210	460	14	137	18	67	12	65	23	8	6	15	10	25
Bolívia	18	45	-	-	-	4	1	-	-	-	1	4	-	-
Chile	35	53	-	2	2	4	3	8	6	15	5	4	2	4
Colômbia	482	1.116	16	61	55	55	45	29	48	46	44	42	26	42
Equador	140	259	5	15	1	48	8	32	13	13	6	23	1	8
Guiana	5	20	-	-	-	2	3	2	-	-	2	2	-	-
Guiana Francesa	-	-	-	-	-	-	-	-	-	-	-	-	-	-
Paraguai	29	62	1	8	-	23	3	-	-	2	7	-	2	4
Peru	387	467	30	38	24	19	22	32	24	29	33	61	40	40
Suriname	5	10	1	-	3	-	-	-	-	-	1	2	-	-
Uruguai	26	36	-	-	1	4	2	-	2	2	2	-	-	2
Venezuela	14.332	9.224	490	1.408	497	1.159	441	1.664	689	903	611	663	905	393
<b>Ásia</b>	<b>1.392</b>	<b>2.310</b>	<b>53</b>	<b>194</b>	<b>102</b>	<b>231</b>	<b>131</b>	<b>227</b>	<b>97</b>	<b>143</b>	<b>131</b>	<b>230</b>	<b>164</b>	<b>207</b>
Árabia Saudita	4	2	-	-	-	2	-	-	-	-	-	-	-	-
Bangladesh	-	2	-	-	-	-	-	-	-	-	-	-	-	-
China	207	491	2	17	15	57	9	69	6	27	14	69	8	25
China, Hong Kong	6	10	-	-	-	-	-	-	1	-	-	2	4	-
Cingapura	10	8	-	2	-	2	3	-	1	2	-	-	-	-
Filipinas	17	24	-	2	1	4	7	4	4	-	-	-	2	8
Índia	69	100	2	6	1	-	5	13	2	-	8	4	6	15
Indonésia	5	2	3	2	-	-	1	-	-	-	-	-	-	-
Irã	3	2	-	-	2	-	-	-	-	-	-	-	-	-
Israel	41	71	1	4	3	13	3	4	3	4	2	2	6	8
Japão	589	931	24	90	45	84	47	80	38	44	71	80	48	86
Libano	2	12	-	-	1	2	-	-	-	-	-	-	-	-
Malásia	6	10	-	2	1	-	-	-	3	-	-	-	-	2
Paquistão	3	6	-	-	-	-	1	-	-	-	-	-	1	4
República da Coreia	271	334	15	44	28	53	32	19	24	32	22	21	53	38
Síria	1	6	-	-	-	-	-	-	-	-	-	-	-	-
Tailândia	5	18	1	4	-	6	3	-	-	-	-	4	-	-
Taiwan	126	234	5	19	5	6	18	34	15	32	9	46	17	21
Outros países da Ásia	27	47	-	2	-	2	2	4	-	2	5	2	19	-

Fonte: Departamento de Polícia Federal e Ministério do Turismo.

## Turismo receptivo

### 2.3 - Chegadas de turistas pelo Amazonas

2.3.3 - Chegadas de turistas pelo Amazonas, segundo Continentes e países de residência permanente - Via aérea - 2015-2016

(continuação)

Continentes e países de residência permanente	Chegadas de turistas por via aérea											
	Julho		Agosto		Setembro		Outubro		Novembro		Dezembro	
	2015	2016	2015	2016	2015	2016	2015	2016	2015	2016	2015	2016
<b>Total</b>	<b>4.599</b>	<b>3.123</b>	<b>3.500</b>	<b>3.102</b>	<b>2.814</b>	<b>2.639</b>	<b>4.734</b>	<b>2.862</b>	<b>5.019</b>	<b>2.291</b>	<b>3.895</b>	<b>2.170</b>
<b>África</b>	<b>13</b>	<b>13</b>	<b>7</b>	<b>40</b>	<b>2</b>	<b>14</b>	<b>4</b>	<b>2</b>	<b>8</b>	<b>6</b>	<b>5</b>	<b>2</b>
África do Sul	12	11	-	4	1	4	2	2	6	6	1	2
Angola	-	-	-	-	1	2	-	-	2	-	1	-
Cabo Verde	-	-	1	-	-	-	1	-	-	-	1	-
Egito	-	-	1	-	-	2	1	-	-	-	-	-
Gana	-	-	-	-	-	-	-	-	-	-	-	-
Marrocos	1	-	-	-	-	2	-	-	-	-	-	-
Moçambique	-	-	-	-	-	-	-	-	-	-	-	-
Nigéria	-	2	1	36	-	-	-	-	-	-	1	-
Quênia	-	-	-	-	-	-	-	-	-	-	-	-
Tunísia	-	-	-	-	-	-	-	-	-	-	-	-
Outros países da África	-	-	4	-	-	4	-	-	-	-	1	-
<b>América Central e Caribe</b>	<b>82</b>	<b>100</b>	<b>63</b>	<b>133</b>	<b>30</b>	<b>119</b>	<b>119</b>	<b>104</b>	<b>77</b>	<b>106</b>	<b>72</b>	<b>258</b>
Costa Rica	7	23	13	13	6	42	20	15	22	6	10	93
Cuba	42	25	18	15	2	17	16	11	23	17	14	53
El Salvador	3	2	1	6	-	-	13	6	-	2	-	2
Guatemala	5	11	3	2	2	4	3	6	9	32	3	13
Haiti	7	2	-	11	-	8	19	4	5	4	7	4
Honduras	9	8	1	23	-	-	3	23	1	8	-	11
Nicarágua	-	-	-	2	-	-	1	2	1	-	2	2
Panamá	5	13	8	8	6	23	14	23	8	8	32	61
República Dominicana	1	8	4	11	13	21	24	2	4	21	4	13
Trinidad e Tobago	1	4	3	6	-	2	2	4	-	2	-	6
Outros países da América Central e Caribe	2	4	12	36	1	2	4	8	4	6	-	-
<b>América do Norte</b>	<b>1.980</b>	<b>1.629</b>	<b>990</b>	<b>1.440</b>	<b>805</b>	<b>1.092</b>	<b>1.364</b>	<b>1.392</b>	<b>1.597</b>	<b>1.092</b>	<b>1.147</b>	<b>1.039</b>
Canadá	53	80	24	80	13	42	46	48	83	88	23	48
Estados Unidos	1.859	1.456	912	1.185	770	970	1.272	1.254	1.430	928	1.062	936
México	68	93	54	175	22	80	46	90	84	76	62	55
<b>América do Sul</b>	<b>1.624</b>	<b>742</b>	<b>1.619</b>	<b>828</b>	<b>1.522</b>	<b>968</b>	<b>2.260</b>	<b>877</b>	<b>2.582</b>	<b>683</b>	<b>1.855</b>	<b>416</b>
Argentina	15	6	39	27	5	25	10	53	10	21	48	11
Bolívia	-	6	3	6	1	8	10	13	1	-	1	4
Chile	6	-	3	-	-	2	5	6	2	4	1	4
Colômbia	60	185	38	126	16	341	55	67	56	65	23	57
Equador	13	40	9	25	12	21	53	15	16	11	3	8
Guiana	-	2	-	6	-	4	-	2	-	-	-	-
Guiana Francesa	-	-	-	-	-	-	-	-	-	-	-	-
Paraguai	5	-	10	13	-	2	1	-	-	2	-	8
Peru	40	44	33	38	20	63	43	44	47	23	31	36
Suriname	-	-	-	-	-	6	-	2	-	-	-	-
Uruguai	10	4	-	2	3	8	-	8	1	4	5	2
Venezuela	1.475	455	1.484	585	1.465	488	2.083	667	2.449	553	1.743	286
<b>Ásia</b>	<b>130</b>	<b>210</b>	<b>103</b>	<b>175</b>	<b>83</b>	<b>156</b>	<b>102</b>	<b>167</b>	<b>119</b>	<b>160</b>	<b>177</b>	<b>210</b>
Arábia Saudita	-	-	-	-	-	-	-	-	-	-	4	-
Bangladesh	-	-	-	-	-	-	-	-	-	2	-	-
China	23	67	16	17	18	42	31	23	12	21	53	57
China, Hong Kong	-	-	-	2	1	2	-	-	-	2	-	2
Cingapura	-	-	-	-	-	-	1	2	-	-	5	-
Filipinas	-	-	2	-	-	-	-	2	-	4	1	-
Índia	7	13	7	15	2	4	6	4	1	11	22	15
Indonésia	-	-	-	-	1	-	-	-	-	-	-	-
Irã	1	2	-	-	-	-	-	-	-	-	-	-
Israel	6	17	1	-	3	2	3	15	5	2	5	-
Japão	47	48	56	84	46	61	42	103	63	74	62	97
Libano	1	2	-	4	-	-	-	-	-	4	-	-
Malásia	-	-	-	-	1	-	-	-	1	-	-	6
Paquistão	-	-	-	-	-	-	-	-	1	-	-	2
República da Coreia	37	36	10	34	8	13	12	8	20	21	10	15
Síria	-	2	-	-	-	-	1	2	-	-	-	2
Tailândia	-	2	-	2	-	-	-	-	-	-	1	-
Taiwan	8	17	11	4	3	32	5	4	16	13	14	6
Outros países da Ásia	-	4	-	13	-	-	1	4	-	6	-	8

Fonte: Departamento de Polícia Federal e Ministério do Turismo.

## Turismo receptivo

### 2.3 - Chegadas de turistas pelo Amazonas

2.3.3 - Chegadas de turistas pelo Amazonas, segundo Continentes e países de residência permanente - Via aérea - 2015-2016

(continuação)

Continentes e países de residência permanente	Chegadas de turistas por via aérea													
	Total		Janeiro		Fevereiro		Março		Abril		Maio		Junho	
	2015	2016	2015	2016	2015	2016	2015	2016	2015	2016	2015	2016	2015	2016
<b>Europa</b>	<b>7.524</b>	<b>4.683</b>	<b>914</b>	<b>1.004</b>	<b>434</b>	<b>864</b>	<b>508</b>	<b>305</b>	<b>613</b>	<b>237</b>	<b>564</b>	<b>197</b>	<b>526</b>	<b>176</b>
Alemanha	1.356	680	451	101	36	154	71	48	62	34	54	38	56	17
Áustria	139	86	43	19	7	17	10	2	6	-	6	11	9	-
Bélgica	136	67	9	13	7	19	9	2	9	11	6	6	12	6
Bulgária	9	8	-	6	-	-	2	2	-	-	-	-	-	-
Croácia	4	4	-	-	-	-	1	-	1	-	2	2	-	-
Dinamarca	131	54	38	8	8	11	2	2	1	2	33	4	10	6
Eslováquia	3	29	1	-	-	29	1	-	-	-	-	-	-	-
Eslovênia	7	8	-	4	-	2	2	-	-	-	1	2	-	-
Espanha	558	326	21	74	23	23	24	32	47	19	40	8	35	23
Estônia	6	6	-	2	-	-	1	-	-	-	1	-	-	-
Finlândia	136	72	29	11	6	13	23	4	8	8	14	2	7	-
França	711	498	42	130	44	61	29	17	38	13	91	25	48	19
Grécia	21	16	1	-	1	2	3	2	2	2	3	2	-	-
Holanda	767	619	30	82	32	55	66	69	146	40	90	11	50	15
Hungria	20	27	2	-	5	21	2	2	-	-	3	-	-	-
Irlanda	87	98	5	23	15	15	7	4	3	-	10	13	12	4
Itália	725	321	37	97	58	82	30	13	52	13	52	11	70	8
Letônia	5	2	1	-	-	-	2	-	-	2	-	-	-	-
Lituânia	8	8	2	2	-	4	3	-	-	-	-	-	-	-
Luxemburgo	4	4	-	-	-	-	-	-	-	-	-	-	-	-
Noruega	65	48	6	11	6	4	12	4	3	2	1	4	5	-
Polónia	63	41	6	8	7	2	8	-	5	-	5	-	3	-
Portugal	1.263	467	69	141	92	185	99	8	149	13	88	6	115	11
Reino Unido	631	674	35	133	43	67	80	69	54	42	31	38	53	29
República Tcheca	22	33	-	-	-	21	-	2	1	-	1	8	2	-
Romênia	19	8	2	-	-	-	-	-	-	-	2	4	2	-
Rússia	48	83	7	13	9	2	-	2	6	17	2	2	3	11
Sérvia	4	4	2	-	-	2	-	-	-	-	-	-	-	2
Suécia	137	104	12	17	10	27	7	6	6	-	-	-	3	4
Suíça	407	208	59	63	25	44	12	11	13	17	22	-	28	11
Turquia	11	52	-	36	-	-	1	2	1	-	1	-	2	8
Ucrânia	8	14	2	2	-	2	1	-	-	-	3	-	-	2
Outros países da Europa	13	14	2	8	-	-	-	2	-	2	2	-	1	-
<b>Oceania</b>	<b>135</b>	<b>191</b>	<b>14</b>	<b>31</b>	<b>10</b>	<b>15</b>	<b>15</b>	<b>11</b>	<b>13</b>	<b>-</b>	<b>8</b>	<b>14</b>	<b>20</b>	<b>8</b>
Austrália	107	151	9	25	9	13	10	11	7	-	7	6	20	6
Nova Zelândia	27	38	5	4	1	2	5	-	6	-	1	8	-	2
Outros países da Oceania	1	2	-	2	-	-	-	-	-	-	-	-	-	-
<b>Países não especificados</b>	<b>-</b>	<b>2</b>	<b>-</b>	<b>-</b>	<b>-</b>	<b>-</b>	<b>-</b>	<b>-</b>	<b>-</b>	<b>-</b>	<b>-</b>	<b>-</b>	<b>-</b>	<b>-</b>

Fonte: Departamento de Polícia Federal e Ministério do Turismo.

## Turismo receptivo

### 2.3 - Chegadas de turistas pelo Amazonas

2.3.3 - Chegadas de turistas pelo Amazonas, segundo Continentes e países de residência permanente - Via aérea - 2015-2016

(Conclusão)

Continentes e países de residência permanente	Chegadas de turistas por via aérea											
	Julho		Agosto		Setembro		Outubro		Novembro		Dezembro	
	2015	2016	2015	2016	2015	2016	2015	2016	2015	2016	2015	2016
<b>Europa</b>	<b>758</b>	<b>398</b>	<b>714</b>	<b>448</b>	<b>368</b>	<b>267</b>	<b>883</b>	<b>310</b>	<b>614</b>	<b>242</b>	<b>628</b>	<b>235</b>
Alemanha	98	40	128	114	66	23	174	48	71	29	89	34
Áustria	6	13	12	2	8	6	16	4	7	8	9	4
Bélgica	15	-	9	-	20	4	18	4	12	2	10	-
Bulgária	4	-	-	-	1	-	-	-	-	-	2	-
Croácia	-	-	-	-	-	2	-	-	-	-	-	-
Dinamarca	7	11	-	-	2	-	18	4	6	4	6	2
Eslováquia	-	-	-	-	-	-	-	-	-	-	1	-
Eslovênia	4	-	-	-	-	-	-	-	-	-	-	-
Espanha	55	21	129	44	26	38	73	21	43	17	42	6
Estônia	2	-	-	-	-	-	2	-	-	4	-	-
Finlândia	8	4	1	-	5	2	12	15	8	11	15	2
França	81	40	62	46	40	29	114	48	84	15	38	55
Grécia	2	2	-	-	2	-	3	-	3	6	1	-
Holanda	107	107	42	84	39	59	63	36	60	42	42	19
Hungria	7	-	-	-	-	2	1	-	-	-	-	2
Irlanda	3	8	5	6	3	11	16	6	5	2	3	6
Itália	75	8	136	17	28	17	74	4	53	34	60	17
Letônia	-	-	-	-	-	-	2	-	-	-	-	-
Lituânia	1	-	1	-	-	-	1	-	-	-	-	2
Luxemburgo	-	4	2	-	2	-	-	-	-	-	-	-
Noruega	12	4	1	13	3	-	1	-	5	-	10	6
Polónia	9	6	2	8	1	-	3	13	7	2	7	2
Portugal	112	19	104	15	56	36	132	11	128	11	119	11
Reino Unido	75	82	29	65	43	17	63	69	77	25	48	38
República Tcheca	-	-	8	2	1	-	2	-	-	-	7	-
Romênia	-	-	-	2	2	-	4	2	1	-	6	-
Rússia	1	13	1	2	2	2	6	2	9	11	2	6
Sérvia	-	-	2	-	-	-	-	-	-	-	-	-
Suécia	14	4	5	13	2	6	25	6	8	-	45	21
Suíça	58	8	30	11	16	11	59	13	23	17	62	2
Turquia	1	-	1	2	-	-	-	4	2	-	2	-
Ucrânia	-	4	2	-	-	2	-	-	-	2	-	-
Outros países da Europa	1	-	2	2	-	-	1	-	2	-	2	-
<b>Oceania</b>	<b>12</b>	<b>31</b>	<b>4</b>	<b>38</b>	<b>4</b>	<b>23</b>	<b>2</b>	<b>10</b>	<b>22</b>	<b>2</b>	<b>11</b>	<b>8</b>
Austrália	12	25	2	34	3	19	2	4	16	2	10	6
Nova Zelândia	-	6	2	4	1	4	-	6	6	-	-	2
Outros países da Oceania	-	-	-	-	-	-	-	-	-	-	1	-
<b>Países não especificados</b>	<b>-</b>	<b>-</b>	<b>-</b>	<b>-</b>	<b>-</b>	<b>-</b>	<b>-</b>	<b>-</b>	<b>-</b>	<b>-</b>	<b>-</b>	<b>2</b>

Fonte: Departamento de Polícia Federal e Ministério do Turismo.

## Turismo receptivo

### 2.3 - Chegadas de turistas pelo Amazonas

#### 2.3.4 - Chegadas de turistas pelo Amazonas, segundo Continentes e países de residência permanente - Via terrestre - 2015-2016

(continua)

Continentes e países de residência permanente	Chegadas de turistas por via terrestre													
	Total		Janeiro		Fevereiro		Março		Abril		Maio		Junho	
	2015	2016	2015	2016	2015	2016	2015	2016	2015	2016	2015	2016	2015	2016
<b>Total</b>	<b>8.026</b>	<b>8.896</b>	<b>1.082</b>	<b>787</b>	<b>717</b>	<b>755</b>	<b>661</b>	<b>586</b>	<b>887</b>	<b>853</b>	<b>623</b>	<b>653</b>	<b>672</b>	<b>781</b>
<b>África</b>	<b>22</b>	<b>21</b>	<b>4</b>	<b>-</b>	<b>2</b>	<b>1</b>	<b>2</b>	<b>-</b>	<b>1</b>	<b>1</b>	<b>5</b>	<b>7</b>	<b>3</b>	<b>1</b>
África do Sul	15	12	2	-	1	1	-	-	1	1	5	2	3	-
Angola	-	-	-	-	-	-	-	-	-	-	-	-	-	-
Cabo Verde	4	-	2	-	-	-	1	-	-	-	-	-	-	-
Egito	-	2	-	-	-	-	-	-	-	-	-	-	-	1
Gana	1	-	-	-	1	-	-	-	-	-	-	-	-	-
Marrocos	1	-	-	-	-	-	-	-	-	-	-	-	-	-
Moçambique	-	-	-	-	-	-	-	-	-	-	-	-	-	-
Nigéria	-	-	-	-	-	-	-	-	-	-	-	-	-	-
Quênia	-	-	-	-	-	-	-	-	-	-	-	-	-	-
Tunísia	-	-	-	-	-	-	-	-	-	-	-	-	-	-
Outros países da África	1	7	-	-	-	-	1	-	-	-	-	5	-	-
<b>América Central e Caribe</b>	<b>25</b>	<b>28</b>	<b>4</b>	<b>1</b>	<b>2</b>	<b>6</b>	<b>2</b>	<b>4</b>	<b>-</b>	<b>4</b>	<b>2</b>	<b>-</b>	<b>1</b>	<b>-</b>
Costa Rica	9	10	3	-	1	4	-	-	-	-	1	-	1	-
Cuba	3	2	-	-	-	-	-	-	-	1	-	-	-	-
El Salvador	-	4	-	-	-	-	-	1	-	-	-	-	-	-
Guatemala	3	4	-	1	-	-	2	-	-	2	-	-	-	-
Haiti	1	-	1	-	-	-	-	-	-	-	-	-	-	-
Honduras	2	1	-	-	1	-	-	-	-	1	-	-	-	-
Nicarágua	-	-	-	-	-	-	-	-	-	-	-	-	-	-
Panamá	1	3	-	-	-	-	-	2	-	-	-	-	-	-
República Dominicana	5	3	-	-	-	2	-	1	-	-	-	-	-	-
Trinidad e Tobago	-	-	-	-	-	-	-	-	-	-	-	-	-	-
Outros países da América Central e Caribe	1	1	-	-	-	-	-	-	-	-	1	-	-	-
<b>América do Norte</b>	<b>368</b>	<b>340</b>	<b>19</b>	<b>19</b>	<b>40</b>	<b>19</b>	<b>50</b>	<b>16</b>	<b>29</b>	<b>32</b>	<b>46</b>	<b>39</b>	<b>14</b>	<b>52</b>
Canadá	54	42	8	7	4	2	2	2	9	4	-	4	2	4
Estados Unidos	274	233	11	11	34	14	45	10	19	21	42	33	11	42
México	40	65	-	1	2	3	3	4	1	7	4	2	1	6
<b>América do Sul</b>	<b>5.161</b>	<b>6.229</b>	<b>464</b>	<b>552</b>	<b>497</b>	<b>544</b>	<b>476</b>	<b>409</b>	<b>448</b>	<b>402</b>	<b>414</b>	<b>463</b>	<b>519</b>	<b>582</b>
Argentina	178	271	16	32	16	12	12	15	5	23	7	20	6	25
Bolívia	12	6	3	-	3	2	-	-	1	-	-	-	1	-
Chile	74	118	12	12	19	27	4	13	4	11	8	11	2	7
Colômbia	3.306	4.252	245	281	271	341	315	264	299	267	289	324	384	442
Equador	32	46	2	2	-	2	3	13	1	3	5	3	9	-
Guiana	-	1	-	-	-	-	-	-	-	-	-	-	-	-
Guiana Francesa	-	-	-	-	-	-	-	-	-	-	-	-	-	-
Paraguai	5	1	-	-	3	-	-	-	-	-	2	-	-	-
Peru	1.503	1.459	182	222	181	149	136	98	133	94	101	96	112	106
Suriname	-	-	-	-	-	-	-	-	-	-	-	-	-	-
Uruguai	23	35	2	1	-	10	5	1	2	-	-	2	1	-
Venezuela	28	40	2	2	4	1	1	5	3	4	2	7	4	2
<b>Ásia</b>	<b>85</b>	<b>132</b>	<b>5</b>	<b>14</b>	<b>6</b>	<b>6</b>	<b>2</b>	<b>8</b>	<b>3</b>	<b>12</b>	<b>8</b>	<b>10</b>	<b>6</b>	<b>17</b>
Arábia Saudita	-	-	-	-	-	-	-	-	-	-	-	-	-	-
Bangladesh	-	1	-	-	-	-	-	-	-	-	-	-	-	-
China	12	31	-	3	-	2	-	2	-	6	2	1	-	4
China, Hong Kong	2	1	1	-	-	-	-	-	-	-	-	1	-	-
Cingapura	3	3	-	-	-	-	-	-	-	1	-	-	-	-
Filipinas	2	3	-	1	-	-	-	-	-	1	-	1	1	-
Índia	7	7	-	1	-	-	1	1	-	2	1	-	-	1
Indonésia	-	1	-	-	-	-	-	-	-	-	-	-	-	-
Irã	-	-	-	-	-	-	-	-	-	-	-	-	-	-
Israel	20	33	-	7	3	1	-	-	-	2	1	3	5	4
Japão	26	30	4	2	2	2	-	4	-	-	3	-	-	5
Libano	-	-	-	-	-	-	-	-	-	-	-	-	-	-
Malásia	3	5	-	-	1	-	-	-	-	-	-	1	-	2
Paquistão	-	-	-	-	-	-	-	-	-	-	-	-	-	-
República da Coreia	10	6	-	-	-	-	1	1	3	-	1	-	-	1
Síria	-	-	-	-	-	-	-	-	-	-	-	-	-	-
Tailândia	-	3	-	-	-	-	-	-	-	-	-	-	-	-
Taiwan	-	2	-	-	-	-	-	-	-	-	-	1	-	-
Outros países da Ásia	-	6	-	-	-	1	-	-	-	-	-	2	-	-

Fonte: Departamento de Polícia Federal e Ministério do Turismo.

## Turismo receptivo

### 2.3 - Chegadas de turistas pelo Amazonas

#### 2.3.4 - Chegadas de turistas pelo Amazonas, segundo Continentes e países de residência permanente - Via terrestre - 2015-2016

(continuação)

Continentes e países de residência permanente	Chegadas de turistas por via terrestre											
	Julho		Agosto		Setembro		Outubro		Novembro		Dezembro	
	2015	2016	2015	2016	2015	2016	2015	2016	2015	2016	2015	2016
<b>Total</b>	<b>674</b>	<b>739</b>	<b>490</b>	<b>813</b>	<b>346</b>	<b>840</b>	<b>549</b>	<b>675</b>	<b>657</b>	<b>705</b>	<b>668</b>	<b>709</b>
<b>África</b>	-	2	2	-	-	1	1	1	1	2	1	5
África do Sul	-	-	1	-	-	1	1	1	1	2	-	4
Angola	-	-	-	-	-	-	-	-	-	-	-	-
Cabo Verde	-	-	1	-	-	-	-	-	-	-	-	-
Egito	-	-	-	-	-	-	-	-	-	-	-	1
Gana	-	-	-	-	-	-	-	-	-	-	-	-
Marrocos	-	-	-	-	-	-	-	-	-	-	1	-
Moçambique	-	-	-	-	-	-	-	-	-	-	-	-
Nigéria	-	-	-	-	-	-	-	-	-	-	-	-
Quênia	-	-	-	-	-	-	-	-	-	-	-	-
Tunísia	-	-	-	-	-	-	-	-	-	-	-	-
Outros países da África	-	2	-	-	-	-	-	-	-	-	-	-
<b>América Central e Caribe</b>	<b>2</b>	<b>2</b>	<b>2</b>	<b>1</b>	<b>2</b>	<b>7</b>	<b>1</b>	<b>2</b>	<b>4</b>	-	<b>3</b>	<b>1</b>
Costa Rica	1	1	-	-	1	5	-	-	1	-	-	-
Cuba	-	-	2	-	-	1	-	-	-	-	1	-
El Salvador	-	-	-	1	-	-	-	2	-	-	-	-
Guatemala	-	-	-	-	-	1	-	-	-	-	1	-
Haiti	-	-	-	-	-	-	-	-	-	-	-	-
Honduras	1	-	-	-	-	-	-	-	-	-	-	-
Nicarágua	-	-	-	-	-	-	-	-	-	-	-	-
Panamá	-	1	-	-	-	-	-	-	-	-	1	-
República Dominicana	-	-	-	-	1	-	1	-	3	-	-	-
Trinidad e Tobago	-	-	-	-	-	-	-	-	-	-	-	-
Outros países da América Central e Caribe	-	-	-	-	-	-	-	-	-	-	-	1
<b>América do Norte</b>	<b>32</b>	<b>65</b>	<b>26</b>	<b>28</b>	<b>22</b>	<b>19</b>	<b>26</b>	<b>18</b>	<b>39</b>	<b>13</b>	<b>25</b>	<b>20</b>
Canadá	7	5	6	10	3	2	4	2	3	-	6	-
Estados Unidos	19	54	17	9	17	13	19	12	34	10	6	4
México	6	6	3	9	2	4	3	4	2	3	13	16
<b>América do Sul</b>	<b>440</b>	<b>455</b>	<b>315</b>	<b>584</b>	<b>257</b>	<b>681</b>	<b>382</b>	<b>518</b>	<b>442</b>	<b>510</b>	<b>507</b>	<b>529</b>
Argentina	20	26	17	26	16	29	18	26	27	20	18	17
Bolívia	-	-	1	-	1	2	-	1	2	1	-	-
Chile	3	6	3	6	3	5	10	10	1	-	5	10
Colômbia	251	323	205	424	174	516	250	337	289	374	334	359
Equador	4	3	2	5	1	4	1	5	4	4	-	2
Guiana	-	-	-	-	-	-	-	-	-	-	-	1
Guiana Francesa	-	-	-	-	-	-	-	-	-	-	-	-
Paraguai	-	-	-	-	-	-	-	1	-	-	-	-
Peru	161	96	81	115	59	116	95	127	114	106	148	134
Suriname	-	-	-	-	-	-	-	-	-	-	-	-
Uruguai	-	-	2	5	3	4	3	7	4	2	1	3
Venezuela	1	1	4	3	-	5	5	4	1	3	1	3
<b>Ásia</b>	<b>7</b>	<b>17</b>	<b>7</b>	<b>14</b>	<b>5</b>	<b>14</b>	<b>8</b>	<b>10</b>	<b>20</b>	<b>6</b>	<b>8</b>	<b>4</b>
Arábia Saudita	-	-	-	-	-	-	-	-	-	-	-	-
Bangladesh	-	1	-	-	-	-	-	-	-	-	-	-
China	1	1	-	3	1	4	3	3	4	1	1	1
China, Hong Kong	-	-	-	-	-	-	-	-	-	-	1	-
Cingapura	-	1	1	-	-	1	-	-	1	-	1	-
Filipinas	1	-	-	-	-	-	-	-	-	-	-	-
Índia	-	-	2	-	-	1	2	-	-	1	1	-
Indonésia	-	1	-	-	-	-	-	-	-	-	-	-
Irã	-	-	-	-	-	-	-	-	-	-	-	-
Israel	3	4	1	3	2	1	3	4	1	3	1	1
Japão	1	5	1	6	2	4	-	1	12	1	1	-
Libano	-	-	-	-	-	-	-	-	-	-	-	-
Malásia	-	-	-	-	-	2	-	-	1	-	1	-
Paquistão	-	-	-	-	-	-	-	-	-	-	-	-
República da Coreia	1	1	2	-	-	1	-	2	1	-	1	-
Síria	-	-	-	-	-	-	-	-	-	-	-	-
Tailândia	-	1	-	2	-	-	-	-	-	-	-	-
Taiwan	-	1	-	-	-	-	-	-	-	-	-	-
Outros países da Ásia	-	1	-	-	-	-	-	-	-	-	-	2

Fonte: Departamento de Polícia Federal e Ministério do Turismo.

## Turismo receptivo

### 2.3 - Chegadas de turistas pelo Amazonas

#### 2.3.4 - Chegadas de turistas pelo Amazonas, segundo Continentes e países de residência permanente - Via terrestre - 2015-2016

(continuação)

Continentes e países de residência permanente	Chegadas de turistas por via terrestre													
	Total		Janeiro		Fevereiro		Março		Abril		Maio		Junho	
	2015	2016	2015	2016	2015	2016	2015	2016	2015	2016	2015	2016	2015	2016
<b>Europa</b>	<b>2.255</b>	<b>2.042</b>	<b>564</b>	<b>185</b>	<b>158</b>	<b>175</b>	<b>123</b>	<b>148</b>	<b>404</b>	<b>394</b>	<b>122</b>	<b>132</b>	<b>115</b>	<b>114</b>
Alemanha	766	538	290	35	25	42	26	23	211	238	25	34	27	16
Áustria	111	29	48	1	6	2	6	5	27	12	1	-	1	4
Bélgica	55	44	1	1	1	3	4	11	12	4	-	5	4	1
Bulgária	3	4	-	4	1	-	-	-	-	-	-	-	1	-
Croácia	3	-	2	-	-	-	-	-	-	-	-	-	-	-
Dinamarca	50	33	32	6	2	2	1	1	2	4	2	1	-	1
Eslováquia	5	2	1	-	-	-	1	-	2	-	-	-	-	-
Eslovênia	-	4	-	-	-	1	-	-	-	-	-	-	-	2
Espanha	127	140	18	10	11	16	11	11	12	12	10	5	4	5
Estônia	14	4	-	-	14	-	-	-	-	1	-	1	-	1
Finlândia	13	8	2	1	3	-	-	1	-	3	1	1	4	-
França	289	330	29	38	20	26	24	30	26	22	33	23	24	22
Grécia	3	8	-	1	-	2	-	-	-	-	-	-	1	-
Holanda	108	128	26	10	4	8	3	9	16	7	2	6	10	6
Hungria	3	10	3	4	-	1	-	1	-	-	-	2	-	-
Irlanda	38	34	5	4	7	-	4	1	5	7	3	3	2	3
Itália	68	90	7	8	3	9	7	9	3	6	4	8	2	4
Letônia	2	3	-	-	-	-	-	-	1	-	-	-	-	1
Lituânia	1	2	-	1	1	-	-	-	-	1	-	-	-	-
Luxemburgo	3	-	-	-	-	-	-	-	3	-	-	-	-	-
Noruega	19	20	-	1	1	2	2	-	2	1	-	-	-	1
Polónia	42	76	3	1	3	18	2	4	1	2	3	5	-	1
Portugal	23	36	3	3	3	5	-	6	-	5	1	1	2	3
Reino Unido	238	215	27	21	28	15	13	14	12	12	24	13	20	20
República Tcheca	6	7	1	1	1	1	-	-	-	1	-	-	2	-
Romênia	3	2	-	-	-	-	1	-	-	-	-	1	-	-
Rússia	30	38	4	13	5	5	3	6	3	6	1	3	1	1
Sérvia	2	5	-	2	-	-	-	-	-	-	-	-	-	-
Suécia	68	43	34	4	8	3	6	3	3	1	6	10	2	5
Suíça	147	167	26	10	10	12	6	10	62	49	6	6	7	16
Turquia	8	12	2	2	-	2	1	3	-	-	-	1	1	1
Ucrânia	2	4	-	2	-	-	-	-	-	-	-	1	-	-
Outros países da Europa	5	6	-	1	1	-	2	-	1	-	-	2	-	-
<b>Oceania</b>	<b>109</b>	<b>104</b>	<b>22</b>	<b>16</b>	<b>12</b>	<b>4</b>	<b>6</b>	<b>1</b>	<b>1</b>	<b>8</b>	<b>26</b>	<b>2</b>	<b>14</b>	<b>15</b>
Austrália	83	74	20	9	12	4	4	-	1	7	21	1	9	8
Nova Zelândia	23	28	2	5	-	-	2	1	-	1	5	1	4	7
Outros países da Oceania	3	2	-	2	-	-	-	-	-	-	-	-	1	-
<b>Países não especificados</b>	<b>1</b>	<b>-</b>	<b>-</b>	<b>-</b>	<b>-</b>	<b>-</b>	<b>-</b>	<b>-</b>	<b>1</b>	<b>-</b>	<b>-</b>	<b>-</b>	<b>-</b>	<b>-</b>

Fonte: Departamento de Polícia Federal e Ministério do Turismo.



## Turismo receptivo

### 2.3 - Chegadas de turistas pelo Amazonas

2.3.4 - Chegadas de turistas pelo Amazonas, segundo Continentes e países de residência permanente - Via terrestre - 2015-2016

(Conclusão)

Continentes e países de residência permanente	Chegadas de turistas por via terrestre											
	Julho		Agosto		Setembro		Outubro		Novembro		Dezembro	
	2015	2016	2015	2016	2015	2016	2015	2016	2015	2016	2015	2016
<b>Europa</b>	<b>188</b>	<b>181</b>	<b>131</b>	<b>174</b>	<b>58</b>	<b>112</b>	<b>128</b>	<b>114</b>	<b>146</b>	<b>170</b>	<b>118</b>	<b>143</b>
Alemanha	20	31	31	24	15	22	43	14	24	35	29	24
Áustria	3	-	3	1	4	-	1	-	8	1	3	3
Bélgica	19	4	3	1	-	2	3	2	3	7	5	3
Bulgária	-	-	-	-	-	-	1	-	-	-	-	-
Croácia	-	-	-	-	-	-	-	-	1	-	-	-
Dinamarca	3	4	-	4	6	-	2	-	-	1	-	9
Eslováquia	1	-	-	-	-	1	-	1	-	-	-	-
Eslovênia	-	-	-	-	-	-	-	-	-	-	-	1
Espanha	15	6	11	24	2	17	16	8	11	15	6	11
Estônia	-	-	-	-	-	-	-	-	-	1	-	-
Finlândia	1	-	-	-	-	-	-	-	1	-	1	2
França	31	37	31	32	9	26	21	22	15	24	26	28
Grécia	1	1	-	-	1	4	-	-	-	-	-	-
Holanda	13	27	11	18	1	9	3	10	9	10	10	8
Hungria	-	-	-	-	-	-	-	-	-	2	-	-
Irlanda	6	5	2	4	-	-	2	2	2	3	-	2
Itália	18	3	5	22	1	4	6	5	6	6	6	6
Letônia	-	-	-	2	-	-	1	-	-	-	-	-
Lituânia	-	-	-	-	-	-	-	-	-	-	-	-
Luxemburgo	-	-	-	-	-	-	-	-	-	-	-	-
Noruega	2	2	1	-	-	2	2	-	7	-	2	11
Polónia	4	1	2	-	-	-	1	23	20	19	3	2
Portugal	2	3	3	5	3	2	3	-	2	1	1	2
Reino Unido	34	36	19	24	11	14	12	11	28	20	10	15
República Tcheca	1	2	-	1	-	-	-	-	1	1	-	-
Romênia	1	1	-	-	-	-	-	-	-	-	1	-
Rússia	5	1	2	-	2	2	2	-	1	-	1	1
Sérvia	1	2	-	-	-	-	-	-	-	-	1	1
Suécia	1	2	1	1	-	2	1	3	1	5	5	4
Suíça	5	10	6	11	3	5	8	13	4	17	4	8
Turquia	1	1	-	-	-	-	-	-	1	1	2	1
Ucrânia	-	1	-	-	-	-	-	-	-	-	2	-
Outros países da Europa	-	1	-	-	-	-	-	-	1	1	-	1
<b>Oceania</b>	<b>5</b>	<b>17</b>	<b>7</b>	<b>12</b>	<b>2</b>	<b>6</b>	<b>3</b>	<b>12</b>	<b>5</b>	<b>4</b>	<b>6</b>	<b>7</b>
Austrália	2	14	1	12	2	5	2	5	4	3	5	6
Nova Zelândia	1	3	6	-	-	1	1	7	1	1	1	1
Outros países da Oceania	2	-	-	-	-	-	-	-	-	-	-	-
<b>Países não especificados</b>	<b>-</b>	<b>-</b>	<b>-</b>	<b>-</b>	<b>-</b>	<b>-</b>	<b>-</b>	<b>-</b>	<b>-</b>	<b>-</b>	<b>-</b>	<b>-</b>

Fonte: Departamento de Polícia Federal e Ministério do Turismo.

## Turismo receptivo

### 2.4 - Chegadas de turistas pela Bahia

2.4.1 - Chegadas de turistas pela Bahia, por vias de acesso, segundo Continentes e países de residência permanente - 2015-2016

(continua)

Continentes e países de residência permanente	Chegadas de turistas									
	Total		Vias de acesso							
			Aérea		Terrestre		Marítima		Fluvial	
	2015	2016	2015	2016	2015	2016	2015	2016	2015	2016
<b>Total</b>	<b>151.660</b>	<b>132.339</b>	<b>142.249</b>	<b>126.399</b>	..	..	<b>9.411</b>	<b>5.940</b>	..	..
<b>África</b>	<b>203</b>	<b>197</b>	<b>185</b>	<b>180</b>	..	..	<b>18</b>	<b>17</b>	..	..
África do Sul	22	12	13	7	..	..	9	5	..	..
Angola	28	21	28	21	..	..	-	-	..	..
Cabo Verde	5	4	5	4	..	..	-	-	..	..
Egito	9	25	6	22	..	..	3	3	..	..
Gana	-	5	-	5	..	..	-	-	..	..
Marrocos	42	62	39	55	..	..	3	7	..	..
Moçambique	7	1	7	1	..	..	-	-	..	..
Nigéria	4	-	4	-	..	..	-	-	..	..
Quênia	3	2	2	1	..	..	1	1	..	..
Tunísia	8	18	8	18	..	..	-	-	..	..
Outros países da África	75	47	73	46	..	..	2	1	..	..
<b>América Central e Caribe</b>	<b>128</b>	<b>76</b>	<b>120</b>	<b>70</b>	..	..	<b>8</b>	<b>6</b>	..	..
Costa Rica	6	15	5	12	..	..	1	3	..	..
Cuba	31	8	31	8	..	..	-	-	..	..
El Salvador	2	3	2	3	..	..	-	-	..	..
Guatemala	6	8	5	8	..	..	1	-	..	..
Haiti	2	1	2	1	..	..	-	-	..	..
Honduras	12	2	10	2	..	..	2	-	..	..
Nicarágua	9	3	9	3	..	..	-	-	..	..
Panamá	5	2	5	2	..	..	-	-	..	..
República Dominicana	22	11	20	11	..	..	2	-	..	..
Trinidad e Tobago	6	11	6	11	..	..	-	-	..	..
Outros países da América Central e Caribe	27	12	25	9	..	..	2	3	..	..
<b>América do Norte</b>	<b>7.778</b>	<b>2.301</b>	<b>5.260</b>	<b>1.191</b>	..	..	<b>2.518</b>	<b>1.110</b>	..	..
Canadá	652	177	216	89	..	..	436	88	..	..
Estados Unidos	6.958	2.050	4.898	1.035	..	..	2.060	1.015	..	..
México	168	74	146	67	..	..	22	7	..	..
<b>América do Sul</b>	<b>77.731</b>	<b>82.728</b>	<b>75.903</b>	<b>82.608</b>	..	..	<b>1.828</b>	<b>120</b>	..	..
Argentina	70.776	79.116	69.047	79.025	..	..	1.729	91	..	..
Bolívia	54	65	52	63	..	..	2	2	..	..
Chile	3.318	153	3.278	139	..	..	40	14	..	..
Colômbia	761	86	757	84	..	..	4	2	..	..
Equador	23	21	22	18	..	..	1	3	..	..
Guiana	-	2	-	2	..	..	-	-	..	..
Guiana Francesa	-	-	-	-	..	..	-	-	..	..
Paraguai	108	131	104	129	..	..	4	2	..	..
Peru	219	77	217	74	..	..	2	3	..	..
Suriname	3	-	3	-	..	..	-	-	..	..
Uruguai	2.372	3.015	2.330	3.012	..	..	42	3	..	..
Venezuela	97	62	93	62	..	..	4	-	..	..
<b>Ásia</b>	<b>1.053</b>	<b>620</b>	<b>781</b>	<b>523</b>	..	..	<b>272</b>	<b>97</b>	..	..
Arábia Saudita	2	1	2	1	..	..	-	-	..	..
Bangladesh	1	1	1	1	..	..	-	-	..	..
China	243	40	33	23	..	..	210	17	..	..
China, Hong Kong	1	4	-	4	..	..	1	-	..	..
Cingapura	4	10	1	2	..	..	3	8	..	..
Filipinas	16	14	12	6	..	..	4	8	..	..
Índia	38	30	26	21	..	..	12	9	..	..
Indonésia	5	2	4	2	..	..	1	-	..	..
Irã	3	5	3	5	..	..	-	-	..	..
Israel	484	374	471	331	..	..	13	43	..	..
Japão	113	51	103	44	..	..	10	7	..	..
Libano	1	1	1	1	..	..	-	-	..	..
Malásia	8	4	7	4	..	..	1	-	..	..
Paquistão	-	-	-	-	..	..	-	-	..	..
República da Coreia	50	45	45	45	..	..	5	-	..	..
Síria	2	2	2	2	..	..	-	-	..	..
Tailândia	13	7	10	4	..	..	3	3	..	..
Taiwan	5	2	3	1	..	..	2	1	..	..
Outros países da Ásia	64	27	57	26	..	..	7	1	..	..

Fonte: Departamento de Polícia Federal e Ministério do Turismo.

## Turismo receptivo

### 2.4 - Chegadas de turistas pela Bahia

2.4.1 - Chegadas de turistas pela Bahia, por vias de acesso, segundo Continentes e países de residência permanente - 2015-2016

(Conclusão)

Continentes e países de residência permanente	Chegadas de turistas									
	Total		Vias de acesso							
			Aérea		Terrestre		Marítima		Fluvial	
	2015	2016	2015	2016	2015	2016	2015	2016	2015	2016
<b>Europa</b>	<b>64.282</b>	<b>46.083</b>	<b>59.907</b>	<b>41.729</b>	..	..	<b>4.375</b>	<b>4.354</b>	..	..
Alemanha	9.915	6.457	8.920	5.884	..	..	995	573	..	..
Áustria	822	535	705	440	..	..	117	95	..	..
Bélgica	1.635	905	1.587	872	..	..	48	33	..	..
Bulgária	54	43	50	36	..	..	4	7	..	..
Croácia	62	29	53	27	..	..	9	2	..	..
Dinamarca	419	380	404	326	..	..	15	54	..	..
Eslováquia	51	42	45	40	..	..	6	2	..	..
Eslovênia	140	86	137	84	..	..	3	2	..	..
Espanha	6.628	4.031	6.203	3.935	..	..	425	96	..	..
Estônia	46	16	26	16	..	..	20	-	..	..
Finlândia	178	69	153	63	..	..	25	6	..	..
França	9.439	5.603	9.149	5.234	..	..	290	369	..	..
Grécia	97	69	92	62	..	..	5	7	..	..
Holanda	1.444	1.075	1.333	1.000	..	..	111	75	..	..
Hungria	158	56	142	49	..	..	16	7	..	..
Irlanda	219	129	183	110	..	..	36	19	..	..
Itália	11.141	6.873	10.798	6.710	..	..	343	163	..	..
Letônia	32	19	19	15	..	..	13	4	..	..
Lituânia	51	22	44	16	..	..	7	6	..	..
Luxemburgo	68	41	63	39	..	..	5	2	..	..
Noruega	362	138	332	132	..	..	30	6	..	..
Polónia	333	247	292	232	..	..	41	15	..	..
Portugal	13.038	12.343	12.708	12.254	..	..	330	89	..	..
Reino Unido	3.074	3.656	2.037	1.378	..	..	1.037	2.278	..	..
República Tcheca	170	102	162	91	..	..	8	11	..	..
Romênia	165	86	157	78	..	..	8	8	..	..
Rússia	182	165	131	110	..	..	51	55	..	..
Sérvia	21	27	17	24	..	..	4	3	..	..
Suécia	585	355	545	336	..	..	40	19	..	..
Suíça	3.458	2.288	3.202	1.983	..	..	256	305	..	..
Turquia	119	68	95	54	..	..	24	14	..	..
Ucrânia	89	46	56	35	..	..	33	11	..	..
Outros países da Europa	87	82	67	64	..	..	20	18	..	..
<b>Oceania</b>	<b>482</b>	<b>334</b>	<b>90</b>	<b>98</b>	..	..	<b>392</b>	<b>236</b>	..	..
Austrália	410	258	70	53	..	..	340	205	..	..
Nova Zelândia	72	51	20	20	..	..	52	31	..	..
Outros países da Oceania	-	25	-	25	..	..	-	-	..	..
<b>Países não especificados</b>	<b>3</b>	<b>-</b>	<b>3</b>	<b>-</b>	..	..	<b>-</b>	<b>-</b>	..	..

Fonte: Departamento de Polícia Federal e Ministério do Turismo.

## Turismo receptivo

### 2.4 - Chegadas de turistas pela Bahia

2.4.2 - Chegadas de turistas pela Bahia, segundo Continentes e países de residência permanente - 2015-2016

(continua)

Continentes e países de residência permanente	Chegadas de turistas													
	Total		Janeiro		Fevereiro		Março		Abril		Maio		Junho	
	2015	2016	2015	2016	2015	2016	2015	2016	2015	2016	2015	2016	2015	2016
<b>Total</b>	<b>151.660</b>	<b>132.339</b>	<b>15.251</b>	<b>19.230</b>	<b>17.446</b>	<b>14.168</b>	<b>17.561</b>	<b>12.720</b>	<b>6.336</b>	<b>6.356</b>	<b>5.425</b>	<b>4.346</b>	<b>6.392</b>	<b>4.692</b>
<b>África</b>	<b>203</b>	<b>197</b>	<b>12</b>	<b>35</b>	<b>40</b>	<b>16</b>	<b>33</b>	<b>13</b>	<b>8</b>	<b>2</b>	<b>24</b>	<b>3</b>	<b>2</b>	<b>3</b>
África do Sul	22	12	-	3	8	2	3	2	-	1	1	-	1	-
Angola	28	21	1	2	1	6	12	2	1	-	3	-	-	-
Cabo Verde	5	4	-	2	-	-	1	-	-	-	1	-	-	-
Egito	9	25	-	-	-	-	2	-	-	-	3	2	-	-
Gana	-	5	-	2	-	-	-	1	-	-	-	-	-	-
Marrocos	42	62	4	19	7	3	4	1	1	1	7	1	1	1
Moçambique	7	1	3	-	3	1	-	-	-	-	-	-	-	-
Nigéria	4	-	1	-	-	-	1	-	-	-	-	-	-	-
Quênia	3	2	-	-	2	-	-	-	-	-	-	-	-	-
Tunísia	8	18	-	1	4	1	1	-	-	-	-	-	-	1
Outros países da África	75	47	3	6	15	3	9	7	6	-	9	-	-	1
<b>América Central e Caribe</b>	<b>128</b>	<b>76</b>	<b>9</b>	<b>13</b>	<b>35</b>	<b>19</b>	<b>19</b>	<b>7</b>	<b>9</b>	<b>11</b>	<b>4</b>	<b>1</b>	<b>4</b>	<b>2</b>
Costa Rica	6	15	-	-	1	1	1	1	1	3	1	1	-	1
Cuba	31	8	-	1	16	2	1	1	1	1	-	-	3	-
El Salvador	2	3	-	-	-	-	-	2	-	-	-	-	1	-
Guatemala	6	8	-	2	1	-	1	-	-	1	-	-	-	1
Haiti	2	1	-	-	-	1	-	-	-	-	1	-	-	-
Honduras	12	2	-	-	5	-	-	-	-	1	-	-	-	-
Nicarágua	9	3	-	1	-	1	6	1	-	-	-	-	-	-
Panamá	5	2	-	1	3	-	1	-	-	-	-	-	-	-
República Dominicana	22	11	-	2	2	8	7	-	4	-	2	-	-	-
Trinidad e Tobago	6	11	4	4	1	2	-	1	-	4	-	-	-	-
Outros países da América Central e Caribe	27	12	5	2	6	4	2	1	3	1	-	-	-	-
<b>América do Norte</b>	<b>7.778</b>	<b>2.301</b>	<b>369</b>	<b>777</b>	<b>2.340</b>	<b>298</b>	<b>552</b>	<b>294</b>	<b>324</b>	<b>105</b>	<b>559</b>	<b>28</b>	<b>601</b>	<b>22</b>
Canadá	652	177	20	94	447	29	27	8	13	4	16	9	12	3
Estados Unidos	6.958	2.050	340	672	1.859	255	515	275	307	97	523	17	585	18
México	168	74	9	11	34	14	10	11	4	4	20	2	4	1
<b>América do Sul</b>	<b>77.731</b>	<b>82.728</b>	<b>8.434</b>	<b>10.671</b>	<b>7.795</b>	<b>9.066</b>	<b>9.550</b>	<b>8.141</b>	<b>2.877</b>	<b>4.261</b>	<b>2.679</b>	<b>3.073</b>	<b>2.820</b>	<b>2.860</b>
Argentina	70.776	79.116	6.620	10.227	5.880	8.962	7.289	6.534	2.817	4.214	2.629	3.012	2.760	2.601
Bolívia	54	65	3	3	7	10	12	9	-	1	4	1	6	3
Chile	3.318	153	1.368	11	1.824	6	15	20	6	3	4	9	13	12
Colômbia	761	86	10	4	25	13	626	4	13	7	12	4	12	7
Equador	23	21	7	3	3	1	-	1	-	3	-	-	3	1
Guiana	-	2	-	-	-	-	-	2	-	-	-	-	-	-
Guiana Francesa	-	-	-	-	-	-	-	-	-	-	-	-	-	-
Paraguai	108	131	9	13	16	18	6	12	9	4	7	11	6	7
Peru	219	77	6	8	7	3	12	7	9	3	1	1	4	1
Suriname	3	-	-	-	-	-	1	-	1	-	-	-	-	-
Uruguai	2.372	3.015	407	398	25	33	1.583	1.548	9	25	15	35	15	225
Venezuela	97	62	4	4	8	20	6	4	13	1	7	-	1	3
<b>Ásia</b>	<b>1.053</b>	<b>620</b>	<b>118</b>	<b>112</b>	<b>312</b>	<b>165</b>	<b>69</b>	<b>39</b>	<b>24</b>	<b>16</b>	<b>208</b>	<b>16</b>	<b>33</b>	<b>24</b>
Árabia Saudita	2	1	-	-	-	1	-	-	-	-	2	-	-	-
Bangladesh	1	1	-	-	-	-	-	-	-	-	-	-	-	-
China	243	40	-	2	33	2	7	4	1	2	173	1	3	1
China, Hong Kong	1	4	-	-	1	-	-	-	-	-	-	-	-	-
Cingapura	4	10	-	6	2	-	-	1	-	-	-	-	-	1
Filipinas	16	14	1	6	4	-	-	-	1	2	3	-	1	-
Índia	38	30	3	3	10	6	3	2	4	1	1	2	1	1
Indonésia	5	2	-	-	-	-	-	1	-	-	-	-	-	-
Irã	3	5	-	1	1	1	-	-	-	-	-	-	-	-
Israel	484	374	94	79	228	143	36	17	6	6	13	7	16	15
Japão	113	51	11	6	18	3	7	10	3	1	3	2	4	1
Libano	1	1	1	-	-	-	-	-	-	-	-	-	-	-
Malásia	8	4	-	-	-	1	1	-	-	-	-	-	1	1
Paquistão	-	-	-	-	-	-	-	-	-	-	-	-	-	-
República da Coreia	50	45	7	7	10	3	3	3	1	3	3	3	4	-
Síria	2	2	-	-	-	-	-	-	-	-	1	-	-	-
Tailândia	13	7	-	1	2	-	-	-	6	-	-	-	1	1
Taiwan	5	2	-	-	-	1	-	-	-	-	-	-	-	-
Outros países da Ásia	64	27	1	1	3	4	12	1	2	1	9	1	2	3

Fonte: Departamento de Polícia Federal e Ministério do Turismo.

## Turismo receptivo

### 2.4 - Chegadas de turistas pela Bahia

2.4.2 - Chegadas de turistas pela Bahia, segundo Continentes e países de residência permanente - 2015-2016

(continuação)

Continentes e países de residência permanente	Chegadas de turistas											
	Julho		Agosto		Setembro		Outubro		Novembro		Dezembro	
	2015	2016	2015	2016	2015	2016	2015	2016	2015	2016	2015	2016
<b>Total</b>	<b>12.161</b>	<b>9.002</b>	<b>11.335</b>	<b>9.732</b>	<b>9.046</b>	<b>12.860</b>	<b>13.600</b>	<b>12.578</b>	<b>16.340</b>	<b>11.068</b>	<b>20.767</b>	<b>15.587</b>
<b>África</b>	<b>21</b>	<b>5</b>	<b>15</b>	<b>10</b>	<b>7</b>	<b>17</b>	<b>12</b>	<b>63</b>	<b>11</b>	<b>12</b>	<b>18</b>	<b>18</b>
África do Sul	-	-	1	1	1	1	2	-	2	2	3	-
Angola	7	-	1	2	-	2	1	-	-	-	1	7
Cabo Verde	1	-	1	-	-	-	1	-	-	1	-	1
Egito	-	-	-	-	-	3	-	15	3	5	1	-
Gana	-	1	-	-	-	1	-	-	-	-	-	-
Marrocos	6	-	-	4	4	1	1	19	-	2	7	10
Moçambique	-	-	-	-	-	-	-	-	1	-	-	-
Nigéria	-	-	-	-	-	-	1	-	-	-	1	-
Quênia	-	-	-	-	-	1	-	-	1	1	-	-
Tunísia	-	-	-	2	-	4	-	9	-	-	3	-
Outros países da África	7	4	12	1	2	4	6	20	4	1	2	-
<b>América Central e Caribe</b>	<b>8</b>	<b>3</b>	<b>17</b>	<b>2</b>	<b>5</b>	<b>4</b>	<b>4</b>	<b>6</b>	<b>7</b>	<b>6</b>	<b>7</b>	<b>2</b>
Costa Rica	-	1	-	-	-	1	-	2	1	3	1	1
Cuba	3	-	1	2	4	-	1	-	1	-	-	1
El Salvador	-	-	1	-	-	-	-	1	-	-	-	-
Guatemala	1	1	1	-	-	-	-	3	1	-	1	-
Haiti	-	-	1	-	-	-	-	-	-	-	-	-
Honduras	4	-	1	-	-	1	-	-	2	-	-	-
Nicarágua	-	-	2	-	-	-	-	-	-	-	1	-
Panamá	-	-	-	-	1	1	-	-	-	-	-	-
República Dominicana	-	-	1	-	-	1	3	-	-	-	3	-
Trinidad e Tobago	-	-	1	-	-	-	-	-	-	-	-	-
Outros países da América Central e Caribe	-	1	8	-	-	-	-	-	2	3	1	-
<b>América do Norte</b>	<b>578</b>	<b>27</b>	<b>428</b>	<b>25</b>	<b>168</b>	<b>42</b>	<b>377</b>	<b>28</b>	<b>729</b>	<b>618</b>	<b>753</b>	<b>37</b>
Canadá	16	1	26	4	4	2	16	1	19	12	36	10
Estados Unidos	553	20	389	18	160	34	342	23	696	599	689	22
México	9	6	13	3	4	6	19	4	14	7	28	5
<b>América do Sul</b>	<b>6.996</b>	<b>5.932</b>	<b>5.974</b>	<b>6.141</b>	<b>6.624</b>	<b>10.362</b>	<b>7.816</b>	<b>8.877</b>	<b>8.050</b>	<b>6.584</b>	<b>8.116</b>	<b>6.760</b>
Argentina	6.909	5.833	5.904	6.076	6.458	9.681	7.735	8.795	7.803	6.501	7.972	6.680
Bolívia	6	6	1	1	1	6	4	8	1	10	9	7
Chile	15	8	16	13	6	22	4	17	20	17	27	15
Colômbia	15	7	7	10	-	8	12	9	12	10	17	3
Equador	1	3	-	3	3	2	1	-	1	3	4	1
Guiana	-	-	-	-	-	-	-	-	-	-	-	-
Guiana Francesa	-	-	-	-	-	-	-	-	-	-	-	-
Paraguai	12	12	4	8	1	12	15	8	9	12	14	14
Peru	3	15	6	10	6	2	12	9	138	10	15	8
Suriname	-	-	-	-	-	-	1	-	-	-	-	-
Uruguai	29	45	13	14	146	623	23	28	55	15	52	26
Venezuela	6	3	23	6	3	6	9	3	11	6	6	6
<b>Ásia</b>	<b>21</b>	<b>34</b>	<b>60</b>	<b>28</b>	<b>22</b>	<b>46</b>	<b>37</b>	<b>26</b>	<b>52</b>	<b>51</b>	<b>97</b>	<b>63</b>
Arábia Saudita	-	-	-	-	-	-	-	-	-	-	-	-
Bangladesh	-	1	1	-	-	-	-	-	-	-	-	-
China	1	2	3	1	3	2	3	3	12	15	4	5
China, Hong Kong	-	3	-	-	-	1	-	-	-	-	-	-
Cingapura	-	-	-	-	-	-	-	-	1	1	1	1
Filipinas	-	-	4	1	-	1	-	-	2	3	-	1
Índia	3	1	-	2	4	1	3	-	6	8	-	3
Indonésia	3	1	-	-	-	-	1	-	1	-	-	-
Irã	-	-	-	1	-	-	-	2	1	-	1	-
Israel	6	14	15	8	7	33	10	3	7	7	46	42
Japão	3	8	15	4	3	1	13	3	8	9	25	3
Libano	-	1	-	-	-	-	-	-	-	-	-	-
Malásia	1	-	-	-	-	-	3	-	-	1	2	1
Paquistão	-	-	-	-	-	-	-	-	-	-	-	-
República da Coreia	1	1	3	7	1	4	1	7	6	4	10	3
Síria	-	1	1	-	-	1	-	-	-	-	-	-
Tailândia	-	-	-	1	-	1	2	-	1	1	1	2
Taiwan	-	-	2	-	-	-	1	-	2	-	-	1
Outros países da Ásia	3	1	16	3	4	1	-	8	5	2	7	1

Fonte: Departamento de Polícia Federal e Ministério do Turismo.

## Turismo receptivo

### 2.4 - Chegadas de turistas pela Bahia

2.4.2 - Chegadas de turistas pela Bahia, segundo Continentes e países de residência permanente - 2015-2016

(continuação)

Continentes e países de residência permanente	Chegadas de turistas													
	Total		Janeiro		Fevereiro		Março		Abril		Maio		Junho	
	2015	2016	2015	2016	2015	2016	2015	2016	2015	2016	2015	2016	2015	2016
<b>Europa</b>	<b>64.282</b>	<b>46.083</b>	<b>6.303</b>	<b>7.414</b>	<b>6.569</b>	<b>4.596</b>	<b>7.336</b>	<b>4.220</b>	<b>3.088</b>	<b>1.958</b>	<b>1.948</b>	<b>1.219</b>	<b>2.925</b>	<b>1.778</b>
Alemanha	9.915	6.457	708	735	959	647	1.051	522	444	238	329	256	386	229
Áustria	822	535	57	52	85	63	51	28	26	14	6	19	35	12
Bélgica	1.635	905	98	111	109	86	93	62	94	41	46	21	100	46
Bulgária	54	43	2	3	8	1	8	3	3	2	2	-	-	1
Croácia	62	29	5	4	3	3	6	2	2	2	8	-	5	1
Dinamarca	419	380	39	59	67	45	26	17	16	19	4	10	22	24
Eslováquia	51	42	5	1	9	-	21	1	2	2	3	-	3	4
Eslovênia	140	86	23	18	52	22	3	3	14	4	2	2	-	2
Espanha	6.628	4.031	551	460	572	327	753	435	369	153	256	140	459	234
Estônia	46	16	2	6	2	1	3	-	-	-	-	-	2	3
Finlândia	178	69	5	8	12	9	4	4	10	1	10	-	19	1
França	9.439	5.603	1.043	734	1.373	873	1.084	285	489	215	308	125	363	141
Grécia	97	69	15	15	10	10	7	3	3	-	2	6	2	4
Holanda	1.444	1.075	113	119	136	121	85	45	93	41	41	31	83	54
Hungria	158	56	13	15	26	7	10	4	1	3	6	2	6	1
Irlanda	219	129	33	27	32	15	15	6	3	6	7	7	22	2
Itália	11.141	6.873	1.371	1.225	1.014	818	1.121	390	442	215	323	201	496	307
Letônia	32	19	-	7	6	4	3	1	-	-	-	-	-	2
Lituânia	51	22	6	-	2	2	2	2	3	4	2	-	-	2
Luxemburgo	68	41	5	5	7	-	12	2	2	2	3	-	3	2
Noruega	362	138	34	20	46	11	35	11	7	10	9	4	30	10
Polónia	333	247	62	33	45	28	44	16	23	12	9	-	4	14
Portugal	13.038	12.343	981	1.094	1.053	987	2.293	2.105	654	836	336	279	581	471
Reino Unido	3.074	3.656	674	2.264	473	180	188	134	112	50	83	68	75	72
República Tcheca	170	102	1	8	7	15	94	18	9	3	10	1	-	3
Romênia	165	86	17	15	13	11	12	1	17	-	14	4	6	7
Rússia	182	165	10	21	8	18	9	3	4	4	4	3	9	9
Sérvia	21	27	2	5	3	4	6	1	-	-	-	-	2	3
Suécia	585	355	43	30	82	33	39	23	22	8	19	6	68	19
Suíça	3.458	2.288	356	291	300	238	239	83	206	70	101	32	133	82
Turquia	119	68	3	17	31	6	9	2	12	-	3	1	6	1
Ucrânia	89	46	6	3	13	4	3	6	5	1	-	-	2	8
Outros países da Europa	87	82	20	9	11	7	7	2	1	2	2	1	3	7
<b>Oceania</b>	<b>482</b>	<b>334</b>	<b>5</b>	<b>208</b>	<b>355</b>	<b>8</b>	<b>1</b>	<b>6</b>	<b>6</b>	<b>3</b>	<b>3</b>	<b>6</b>	<b>7</b>	<b>3</b>
Austrália	410	258	4	177	315	8	-	4	3	2	3	1	6	3
Nova Zelândia	72	51	1	31	40	-	1	2	3	1	-	5	1	-
Outros países da Oceania	-	25	-	-	-	-	-	-	-	-	-	-	-	-
<b>Países não especificados</b>	<b>3</b>	<b>-</b>	<b>1</b>	<b>-</b>	<b>-</b>	<b>-</b>	<b>1</b>	<b>-</b>	<b>-</b>	<b>-</b>	<b>-</b>	<b>-</b>	<b>-</b>	<b>-</b>

Fonte: Departamento de Polícia Federal e Ministério do Turismo.

## Turismo receptivo

### 2.4 - Chegadas de turistas pela Bahia

2.4.2 - Chegadas de turistas pela Bahia, segundo Continentes e países de residência permanente - 2015-2016

(Conclusão)

Continentes e países de residência permanente	Chegadas de turistas											
	Julho		Agosto		Setembro		Outubro		Novembro		Dezembro	
	2015	2016	2015	2016	2015	2016	2015	2016	2015	2016	2015	2016
<b>Europa</b>	<b>4.526</b>	<b>2.970</b>	<b>4.836</b>	<b>3.520</b>	<b>2.213</b>	<b>2.378</b>	<b>5.344</b>	<b>3.577</b>	<b>7.468</b>	<b>3.796</b>	<b>11.726</b>	<b>8.657</b>
Alemanha	627	536	850	568	434	380	1.082	581	1.507	560	1.538	1.205
Áustria	65	46	84	45	26	36	88	36	139	46	160	138
Bélgica	281	112	107	48	81	77	228	110	194	72	204	119
Bulgária	-	3	6	7	-	3	-	3	3	2	22	15
Croácia	2	1	3	1	2	6	2	1	16	4	8	4
Dinamarca	95	50	6	20	16	12	28	30	27	19	73	75
Eslováquia	-	2	2	11	-	2	2	12	2	1	2	6
Eslovênia	9	7	-	4	6	-	14	4	7	14	10	6
Espanha	433	241	717	418	201	229	416	365	816	408	1.085	621
Estônia	-	1	6	2	2	1	2	-	22	1	5	1
Finlândia	44	1	10	11	3	2	12	8	25	11	24	13
França	850	485	677	538	297	243	991	738	1.009	461	955	765
Grécia	13	9	5	3	3	-	4	2	3	4	30	13
Holanda	161	121	75	107	45	88	156	74	172	79	284	195
Hungria	3	1	33	3	3	3	22	3	17	10	18	4
Irlanda	9	7	9	7	7	10	29	8	16	4	37	30
Itália	718	447	1.073	557	402	351	684	414	1.307	614	2.190	1.334
Letônia	-	1	3	2	-	-	2	-	11	-	7	2
Lituânia	2	3	12	1	3	3	6	-	4	-	9	5
Luxemburgo	12	6	5	8	3	6	3	4	5	2	8	4
Noruega	13	9	13	7	29	4	42	7	30	11	74	34
Polónia	19	18	16	26	7	18	16	11	46	37	42	34
Portugal	511	481	819	871	343	620	906	796	1.358	1.061	3.203	2.742
Reino Unido	227	77	109	124	105	106	200	117	234	103	594	361
República Tcheca	4	8	7	7	4	1	7	11	15	13	12	14
Romênia	6	3	14	4	3	4	20	9	17	13	26	15
Rússia	7	4	13	6	9	18	29	10	35	11	45	58
Sérvia	-	2	2	2	-	3	-	1	4	6	2	-
Suécia	35	15	22	18	16	18	50	19	48	26	141	140
Suíça	359	260	123	85	163	124	284	186	326	179	868	658
Turquia	9	8	3	8	-	1	12	5	10	11	21	8
Ucrânia	8	1	3	-	-	2	3	2	34	2	12	17
Outros países da Europa	4	4	9	1	-	7	4	10	9	11	17	21
<b>Oceania</b>	<b>11</b>	<b>31</b>	<b>4</b>	<b>6</b>	<b>7</b>	<b>11</b>	<b>10</b>	<b>1</b>	<b>23</b>	<b>1</b>	<b>50</b>	<b>50</b>
Austrália	3	4	3	3	7	7	7	1	13	1	46	47
Nova Zelândia	8	3	1	3	-	3	-	10	-	-	4	3
Outros países da Oceania	-	24	-	-	-	1	-	-	-	-	-	-
<b>Países não especificados</b>	<b>-</b>	<b>-</b>	<b>1</b>	<b>-</b>	<b>-</b>	<b>-</b>	<b>-</b>	<b>-</b>	<b>-</b>	<b>-</b>	<b>-</b>	<b>-</b>

Fonte: Departamento de Polícia Federal e Ministério do Turismo.

## Turismo receptivo

### 2.4 - Chegadas de turistas pela Bahia

#### 2.4.3 - Chegadas de turistas pela Bahia, segundo Continentes e países de residência permanente - Via aérea - 2015-2016

(continua)

Continentes e países de residência permanente	Chegadas de turistas por via aérea													
	Total		Janeiro		Fevereiro		Março		Abril		Maio		Junho	
	2015	2016	2015	2016	2015	2016	2015	2016	2015	2016	2015	2016	2015	2016
<b>Total</b>	<b>142.249</b>	<b>126.399</b>	<b>14.644</b>	<b>16.311</b>	<b>14.646</b>	<b>14.113</b>	<b>17.506</b>	<b>12.695</b>	<b>6.321</b>	<b>6.334</b>	<b>5.245</b>	<b>4.310</b>	<b>6.386</b>	<b>4.685</b>
<b>África</b>	<b>185</b>	<b>180</b>	<b>12</b>	<b>33</b>	<b>32</b>	<b>15</b>	<b>33</b>	<b>11</b>	<b>8</b>	<b>2</b>	<b>24</b>	<b>3</b>	<b>2</b>	<b>3</b>
África do Sul	13	7	-	1	1	1	3	-	-	1	1	-	1	-
Angola	28	21	1	2	1	6	12	2	1	-	3	-	-	-
Cabo Verde	5	4	-	2	-	-	1	-	-	-	1	-	-	-
Egito	6	22	-	-	-	-	2	-	-	-	3	2	-	-
Gana	-	5	-	2	-	-	-	1	-	-	-	-	-	-
Marrocos	39	55	4	19	7	3	4	1	1	1	7	1	1	1
Moçambique	7	1	3	-	3	1	-	-	-	-	-	-	-	-
Nigéria	4	-	1	-	-	-	1	-	-	-	-	-	-	-
Quênia	2	1	-	-	2	-	-	-	-	-	-	-	-	-
Tunísia	8	18	-	1	4	1	1	-	-	-	-	-	-	1
Outros países da África	73	46	3	6	14	3	9	7	6	-	9	-	-	1
<b>América Central e Caribe</b>	<b>120</b>	<b>70</b>	<b>9</b>	<b>12</b>	<b>33</b>	<b>19</b>	<b>19</b>	<b>7</b>	<b>9</b>	<b>11</b>	<b>4</b>	<b>1</b>	<b>4</b>	<b>2</b>
Costa Rica	5	12	-	-	1	1	1	1	1	3	1	1	-	1
Cuba	31	8	-	1	16	2	1	1	1	1	-	-	3	-
El Salvador	2	3	-	-	-	-	-	2	-	-	-	-	1	-
Guatemala	5	8	-	2	1	-	1	-	-	1	-	-	-	1
Haiti	2	1	-	-	-	1	-	-	-	-	1	-	-	-
Honduras	10	2	-	-	5	-	-	-	-	1	-	-	-	-
Nicarágua	9	3	-	1	-	1	6	1	-	-	-	-	-	-
Panamá	5	2	-	1	3	-	1	-	-	-	-	-	-	-
República Dominicana	20	11	-	2	-	8	7	-	4	-	2	-	-	-
Trinidad e Tobago	6	11	4	4	1	2	-	1	-	4	-	-	-	-
Outros países da América Central e Caribe	25	9	5	1	6	4	2	1	3	1	-	-	-	-
<b>América do Norte</b>	<b>5.260</b>	<b>1.191</b>	<b>369</b>	<b>278</b>	<b>449</b>	<b>293</b>	<b>552</b>	<b>292</b>	<b>324</b>	<b>102</b>	<b>559</b>	<b>28</b>	<b>601</b>	<b>22</b>
Canadá	216	89	20	18	26	29	27	7	13	4	16	9	12	3
Estados Unidos	4.898	1.035	340	250	401	251	515	274	307	94	523	17	585	18
México	146	67	9	10	22	13	10	11	4	4	20	2	4	1
<b>América do Sul</b>	<b>75.903</b>	<b>82.608</b>	<b>8.432</b>	<b>10.670</b>	<b>7.715</b>	<b>9.064</b>	<b>9.547</b>	<b>8.140</b>	<b>2.877</b>	<b>4.261</b>	<b>2.679</b>	<b>3.073</b>	<b>2.820</b>	<b>2.860</b>
Argentina	69.047	79.025	6.619	10.226	5.827	8.960	7.287	6.533	2.817	4.214	2.629	3.012	2.760	2.601
Bolívia	52	63	3	3	7	10	12	9	-	1	4	1	6	3
Chile	3.278	139	1.368	11	1.805	6	15	20	6	3	4	9	13	12
Colômbia	757	84	9	4	24	13	626	4	13	7	12	4	12	7
Equador	22	18	7	3	3	1	-	1	-	3	-	-	3	1
Guiana	-	2	-	-	-	-	-	2	-	-	-	-	-	-
Guiana Francesa	-	-	-	-	-	-	-	-	-	-	-	-	-	-
Paraguai	104	129	9	13	16	18	6	12	9	4	7	11	6	7
Peru	217	74	6	8	7	3	12	7	9	3	1	1	4	1
Suriname	3	-	-	-	-	-	1	-	1	-	-	-	-	-
Uruguai	2.330	3.012	407	398	20	33	1.582	1.548	9	25	15	35	15	225
Venezuela	93	62	4	4	6	20	6	4	13	1	7	-	1	3
<b>Ásia</b>	<b>781</b>	<b>523</b>	<b>116</b>	<b>94</b>	<b>258</b>	<b>165</b>	<b>67</b>	<b>37</b>	<b>21</b>	<b>12</b>	<b>41</b>	<b>16</b>	<b>32</b>	<b>23</b>
Árabia Saudita	2	1	-	-	-	1	-	-	-	-	2	-	-	-
Bangladesh	1	1	-	-	-	-	-	-	-	-	-	-	-	-
China	33	23	-	2	3	2	7	4	1	-	6	1	3	1
China, Hong Kong	-	4	-	-	-	-	-	-	-	-	-	-	-	-
Cingapura	1	2	-	1	-	-	-	-	-	-	-	-	-	1
Filipinas	12	6	1	2	3	-	-	-	1	-	3	-	-	-
Índia	26	21	3	2	10	6	1	1	1	1	1	2	1	-
Indonésia	4	2	-	-	-	-	-	1	-	-	-	-	-	-
Irã	3	5	-	1	1	1	-	-	-	-	-	-	-	-
Israel	471	331	94	77	219	143	36	17	6	6	13	7	16	15
Japão	103	44	9	-	13	3	7	10	3	1	3	2	4	1
Libano	1	1	1	-	-	-	-	-	-	-	-	-	-	-
Malásia	7	4	-	-	-	1	1	-	-	-	-	-	1	1
Paquistão	-	-	-	-	-	-	-	-	-	-	-	-	-	-
República da Coreia	45	45	7	7	7	3	3	3	1	3	3	3	4	-
Síria	2	2	-	-	-	-	-	-	-	-	1	-	-	-
Tailândia	10	4	-	1	1	-	-	-	6	-	-	-	1	1
Taiwan	3	1	-	-	-	1	-	-	-	-	-	-	-	-
Outros países da Ásia	57	26	1	1	1	4	12	1	2	1	9	1	2	3

Fonte: Departamento de Polícia Federal e Ministério do Turismo.



## Turismo receptivo

### 2.4 - Chegadas de turistas pela Bahia

#### 2.4.3 - Chegadas de turistas pela Bahia, segundo Continentes e países de residência permanente - Via aérea - 2015-2016

(continuação)

Continentes e países de residência permanente	Chegadas de turistas por via aérea											
	Julho		Agosto		Setembro		Outubro		Novembro		Dezembro	
	2015	2016	2015	2016	2015	2016	2015	2016	2015	2016	2015	2016
<b>Total</b>	<b>12.154</b>	<b>8.993</b>	<b>11.332</b>	<b>9.730</b>	<b>9.039</b>	<b>12.859</b>	<b>13.543</b>	<b>12.575</b>	<b>14.186</b>	<b>10.410</b>	<b>17.247</b>	<b>13.384</b>
<b>África</b>	<b>21</b>	<b>5</b>	<b>15</b>	<b>10</b>	<b>7</b>	<b>17</b>	<b>11</b>	<b>63</b>	<b>5</b>	<b>7</b>	<b>15</b>	<b>11</b>
África do Sul	-	-	1	1	1	1	1	-	1	2	3	-
Angola	7	-	1	2	-	2	1	-	-	-	1	7
Cabo Verde	1	-	1	-	-	-	1	-	-	1	-	1
Egito	-	-	-	-	-	3	-	15	-	2	1	-
Gana	-	1	-	-	-	1	-	-	-	-	-	-
Marrocos	6	-	-	4	4	1	1	19	-	2	4	3
Moçambique	-	-	-	-	-	-	-	-	1	-	-	-
Nigéria	-	-	-	-	-	-	1	-	-	-	1	-
Quênia	-	-	-	-	-	1	-	-	-	-	-	-
Tunísia	-	-	-	2	-	4	-	9	-	-	3	-
Outros países da África	7	4	12	1	2	4	6	20	3	-	2	-
<b>América Central e Caribe</b>	<b>8</b>	<b>3</b>	<b>17</b>	<b>2</b>	<b>5</b>	<b>4</b>	<b>4</b>	<b>6</b>	<b>2</b>	<b>1</b>	<b>6</b>	<b>2</b>
Costa Rica	-	1	-	-	-	1	-	2	-	-	1	1
Cuba	3	-	1	2	4	-	1	-	1	-	-	1
El Salvador	-	-	1	-	-	-	-	1	-	-	-	-
Guatemala	1	1	1	-	-	-	-	3	-	-	1	-
Haiti	-	-	1	-	-	-	-	-	-	-	-	-
Honduras	4	-	1	-	-	1	-	-	-	-	-	-
Nicarágua	-	-	2	-	-	-	-	-	-	-	1	-
Panamá	-	-	-	-	1	1	-	-	-	-	-	-
República Dominicana	-	-	1	-	-	1	3	-	-	-	3	-
Trinidad e Tobago	-	-	1	-	-	-	-	-	-	-	-	-
Outros países da América Central e Caribe	-	1	8	-	-	-	-	-	1	1	-	-
<b>América do Norte</b>	<b>577</b>	<b>27</b>	<b>428</b>	<b>24</b>	<b>168</b>	<b>42</b>	<b>371</b>	<b>28</b>	<b>120</b>	<b>30</b>	<b>742</b>	<b>25</b>
Canadá	16	1	26	4	4	2	13	1	10	4	33	7
Estados Unidos	552	20	389	17	160	34	339	23	101	20	686	17
México	9	6	13	3	4	6	19	4	9	6	23	1
<b>América do Sul</b>	<b>6.994</b>	<b>5.931</b>	<b>5.974</b>	<b>6.141</b>	<b>6.624</b>	<b>10.362</b>	<b>7.814</b>	<b>8.877</b>	<b>7.812</b>	<b>6.578</b>	<b>6.615</b>	<b>6.651</b>
Argentina	6.907	5.833	5.904	6.076	6.458	9.681	7.734	8.795	7.586	6.501	6.519	6.593
Bolívia	6	6	1	1	1	6	4	8	1	9	7	6
Chile	15	8	16	13	6	22	4	17	6	17	20	1
Colômbia	15	7	7	10	-	8	12	9	12	9	15	2
Equador	1	3	-	3	3	2	1	-	-	-	4	1
Guiana	-	-	-	-	-	-	-	-	-	-	-	-
Guiana Francesa	-	-	-	-	-	-	-	-	-	-	-	-
Paraguai	12	12	4	8	1	12	15	8	7	12	12	12
Peru	3	14	6	10	6	2	12	9	138	9	13	7
Suriname	-	-	-	-	-	-	1	-	-	-	-	-
Uruguai	29	45	13	14	146	623	22	28	53	15	19	23
Venezuela	6	3	23	6	3	6	9	3	9	6	6	6
<b>Ásia</b>	<b>19</b>	<b>34</b>	<b>60</b>	<b>28</b>	<b>22</b>	<b>46</b>	<b>37</b>	<b>26</b>	<b>19</b>	<b>29</b>	<b>89</b>	<b>13</b>
Arábia Saudita	-	-	-	-	-	-	-	-	-	-	-	-
Bangladesh	-	1	1	-	-	-	-	-	-	-	-	-
China	1	2	3	1	3	2	3	3	3	4	-	1
China, Hong Kong	-	3	-	-	-	1	-	-	-	-	-	-
Cingapura	-	-	-	-	-	-	-	-	-	-	1	-
Filipinas	-	-	4	1	-	1	-	-	-	2	-	-
Índia	1	1	-	2	4	1	3	-	1	2	-	3
Indonésia	3	1	-	-	-	-	1	-	-	-	-	-
Irã	-	-	-	1	-	-	-	2	1	-	1	-
Israel	6	14	15	8	7	33	10	3	3	6	46	2
Japão	3	8	15	4	3	1	13	3	7	9	23	2
Libano	-	1	-	-	-	-	-	-	-	-	-	-
Malásia	1	-	-	-	-	-	3	-	-	1	1	1
Paquistão	-	-	-	-	-	-	-	-	-	-	-	-
República da Coreia	1	1	3	7	1	4	1	7	4	4	10	3
Síria	-	1	1	-	-	1	-	-	-	-	-	-
Tailândia	-	-	-	1	-	1	2	-	-	-	-	-
Taiwan	-	-	2	-	-	-	1	-	-	-	-	-
Outros países da Ásia	3	1	16	3	4	1	-	8	-	1	7	1

Fonte: Departamento de Polícia Federal e Ministério do Turismo.

## Turismo receptivo

### 2.4 - Chegadas de turistas pela Bahia

2.4.3 - Chegadas de turistas pela Bahia, segundo Continentes e países de residência permanente - Via aérea - 2015-2016

(continuação)

Continentes e países de residência permanente	Chegadas de turistas por via aérea													
	Total		Janeiro		Fevereiro		Março		Abril		Maio		Junho	
	2015	2016	2015	2016	2015	2016	2015	2016	2015	2016	2015	2016	2015	2016
<b>Europa</b>	<b>59.907</b>	<b>41.729</b>	<b>5.701</b>	<b>5.217</b>	<b>6.133</b>	<b>4.550</b>	<b>7.286</b>	<b>4.202</b>	<b>3.076</b>	<b>1.943</b>	<b>1.935</b>	<b>1.184</b>	<b>2.920</b>	<b>1.772</b>
Alemanha	8.920	5.884	708	708	893	641	1.048	521	443	238	323	256	384	228
Áustria	705	440	56	52	80	63	49	28	26	14	6	19	35	12
Bélgica	1.587	872	95	110	100	86	93	62	94	39	46	21	100	46
Bulgária	50	36	2	3	6	1	8	3	3	2	-	-	-	1
Croácia	53	27	5	3	3	3	6	2	2	2	8	-	5	1
Dinamarca	404	326	36	58	64	42	26	17	16	19	4	10	22	24
Eslováquia	45	40	5	1	5	-	21	1	2	2	3	-	3	4
Eslovênia	137	84	23	18	52	22	3	3	14	4	2	2	-	2
Espanha	6.203	3.935	549	449	562	327	730	435	369	153	255	140	459	234
Estônia	26	16	2	6	2	1	3	-	-	-	-	-	2	3
Finlândia	153	63	4	7	10	9	4	4	10	1	10	-	19	1
França	9.149	5.234	1.028	716	1.354	866	1.074	272	481	206	304	119	363	141
Grécia	92	62	15	14	10	10	6	3	3	-	1	6	1	2
Holanda	1.333	1.000	77	113	130	120	83	45	93	41	41	31	83	54
Hungria	142	49	13	12	20	7	10	4	1	3	6	2	6	1
Irlanda	183	110	27	14	24	15	15	6	3	6	7	7	22	2
Itália	10.798	6.710	1.370	1.219	1.002	818	1.120	390	439	214	323	201	494	307
Letônia	19	15	-	6	6	3	3	1	-	-	-	-	-	2
Lituânia	44	16	6	-	2	2	2	2	3	1	2	-	-	2
Luxemburgo	63	39	5	3	5	-	12	2	2	2	3	-	3	2
Noruega	332	132	16	17	38	11	35	11	7	10	9	4	30	10
Polónia	292	232	62	33	38	28	44	15	23	12	9	-	4	14
Portugal	12.708	12.254	980	1.093	1.040	984	2.293	2.105	654	836	336	279	581	469
Reino Unido	2.037	1.378	183	191	271	160	184	133	112	50	83	40	75	72
República Tcheca	162	91	1	8	7	15	94	18	9	3	10	1	-	3
Romênia	157	78	17	11	12	11	12	1	17	-	14	4	6	7
Rússia	131	110	10	19	4	18	9	3	4	4	4	2	9	9
Sérvia	17	24	2	2	3	4	6	1	-	-	-	-	2	3
Suécia	545	336	20	26	80	30	38	22	22	8	19	6	68	19
Suíça	3.202	1.983	356	278	287	236	236	83	206	70	100	32	133	81
Turquia	95	54	3	17	8	6	9	1	12	-	3	1	6	1
Ucrânia	56	35	6	3	9	4	3	6	5	1	-	-	2	8
Outros países da Europa	67	64	19	7	6	7	7	2	1	2	2	1	3	7
<b>Oceania</b>	<b>90</b>	<b>98</b>	<b>4</b>	<b>7</b>	<b>26</b>	<b>7</b>	<b>1</b>	<b>6</b>	<b>6</b>	<b>3</b>	<b>3</b>	<b>5</b>	<b>7</b>	<b>3</b>
Austrália	70	53	3	6	23	7	-	4	3	2	3	1	6	3
Nova Zelândia	20	20	1	1	3	-	1	2	3	1	-	4	1	-
Outros países da Oceania	-	25	-	-	-	-	-	-	-	-	-	-	-	-
<b>Países não especificados</b>	<b>3</b>	<b>-</b>	<b>1</b>	<b>-</b>	<b>-</b>	<b>-</b>	<b>1</b>	<b>-</b>	<b>-</b>	<b>-</b>	<b>-</b>	<b>-</b>	<b>-</b>	<b>-</b>

Fonte: Departamento de Polícia Federal e Ministério do Turismo.

## Turismo receptivo

### 2.4 - Chegadas de turistas pela Bahia

#### 2.4.3 - Chegadas de turistas pela Bahia, segundo Continentes e países de residência permanente - Via aérea - 2015-2016

(Conclusão)

Continentes e países de residência permanente	Chegadas de turistas por via aérea											
	Julho		Agosto		Setembro		Outubro		Novembro		Dezembro	
	2015	2016	2015	2016	2015	2016	2015	2016	2015	2016	2015	2016
<b>Europa</b>	<b>4.526</b>	<b>2.962</b>	<b>4.833</b>	<b>3.519</b>	<b>2.206</b>	<b>2.377</b>	<b>5.296</b>	<b>3.574</b>	<b>6.224</b>	<b>3.764</b>	<b>9.771</b>	<b>6.665</b>
Alemanha	627	535	850	568	434	380	1.077	581	1.063	551	1.070	677
Áustria	65	46	84	45	26	36	88	36	116	45	74	44
Bélgica	281	112	107	48	81	76	227	110	178	72	185	90
Bulgária	-	3	6	7	-	3	-	3	3	2	20	8
Croácia	2	1	3	1	2	6	2	1	9	4	6	3
Dinamarca	95	50	6	20	16	12	27	30	22	19	70	25
Eslováquia	-	2	2	11	-	2	2	12	-	1	2	4
Eslovênia	9	7	-	4	6	-	14	4	6	14	8	4
Espanha	433	241	717	417	201	229	416	365	620	407	892	538
Estônia	-	1	6	2	2	1	2	-	2	1	5	1
Finlândia	44	1	10	11	3	2	10	8	6	11	23	8
França	850	481	676	538	297	243	990	738	928	459	804	455
Grécia	13	9	4	3	3	-	4	2	3	4	29	9
Holanda	161	121	75	107	45	88	142	74	132	78	271	128
Hungria	3	1	33	3	3	3	22	3	12	10	13	-
Irlanda	9	7	9	7	7	10	29	8	4	4	27	24
Itália	718	447	1.073	557	402	351	682	414	1.215	614	1.960	1.178
Letônia	-	1	3	2	-	-	2	-	-	-	5	-
Lituânia	2	3	12	1	3	3	3	-	-	-	9	2
Luxemburgo	12	6	5	8	3	6	3	4	2	2	8	4
Noruega	13	9	12	7	29	4	42	7	29	11	72	31
Polónia	19	18	16	26	7	18	16	11	22	36	32	21
Portugal	511	481	819	871	343	620	906	796	1.326	1.061	2.919	2.659
Reino Unido	227	77	109	124	98	106	187	117	140	94	368	214
República Tcheca	4	8	7	7	4	1	7	11	10	13	9	3
Romênia	6	3	14	4	3	4	20	9	15	13	21	11
Rússia	7	4	13	6	9	18	29	10	6	11	27	6
Sérvia	-	2	2	2	-	3	-	1	-	6	2	-
Suécia	35	15	22	18	16	18	46	17	39	26	140	131
Suíça	359	259	123	85	163	124	282	186	295	178	662	371
Turquia	9	6	3	8	-	1	12	4	9	9	21	-
Ucrânia	8	1	3	-	-	2	3	2	5	2	12	6
Outros países da Europa	4	4	9	1	-	7	4	10	7	6	5	10
<b>Oceania</b>	<b>9</b>	<b>31</b>	<b>4</b>	<b>6</b>	<b>7</b>	<b>11</b>	<b>10</b>	<b>1</b>	<b>4</b>	<b>1</b>	<b>9</b>	<b>17</b>
Austrália	3	4	3	3	7	7	7	1	3	1	9	14
Nova Zelândia	6	3	1	3	-	3	3	-	1	-	-	3
Outros países da Oceania	-	24	-	-	-	1	-	-	-	-	-	-
<b>Países não especificados</b>	<b>-</b>	<b>-</b>	<b>1</b>	<b>-</b>	<b>-</b>	<b>-</b>	<b>-</b>	<b>-</b>	<b>-</b>	<b>-</b>	<b>-</b>	<b>-</b>

Fonte: Departamento de Polícia Federal e Ministério do Turismo.

## Turismo receptivo

### 2.4 - Chegadas de turistas pela Bahia

2.4.4 - Chegadas de turistas pela Bahia, segundo Continentes e países de residência permanente - Via marítima - 2015-2016

(continua)

Continentes e países de residência permanente	Chegadas de turistas por via marítima													
	Total		Janeiro		Fevereiro		Março		Abril		Maio		Junho	
	2015	2016	2015	2016	2015	2016	2015	2016	2015	2016	2015	2016	2015	2016
<b>Total</b>	<b>9.411</b>	<b>5.940</b>	<b>607</b>	<b>2.919</b>	<b>2.800</b>	<b>55</b>	<b>55</b>	<b>25</b>	<b>15</b>	<b>22</b>	<b>180</b>	<b>36</b>	<b>6</b>	<b>7</b>
<b>África</b>	<b>18</b>	<b>17</b>	-	<b>2</b>	<b>8</b>	<b>1</b>	-	<b>2</b>	-	-	-	-	-	-
África do Sul	9	5	-	2	7	1	-	2	-	-	-	-	-	-
Angola	-	-	-	-	-	-	-	-	-	-	-	-	-	-
Cabo Verde	-	-	-	-	-	-	-	-	-	-	-	-	-	-
Egito	3	3	-	-	-	-	-	-	-	-	-	-	-	-
Gana	-	-	-	-	-	-	-	-	-	-	-	-	-	-
Marrocos	3	7	-	-	-	-	-	-	-	-	-	-	-	-
Moçambique	-	-	-	-	-	-	-	-	-	-	-	-	-	-
Nigéria	-	-	-	-	-	-	-	-	-	-	-	-	-	-
Quênia	1	1	-	-	-	-	-	-	-	-	-	-	-	-
Tunísia	-	-	-	-	-	-	-	-	-	-	-	-	-	-
Outros países da África	2	1	-	-	1	-	-	-	-	-	-	-	-	-
<b>América Central e Caribe</b>	<b>8</b>	<b>6</b>	-	<b>1</b>	<b>2</b>	-	-	-	-	-	-	-	-	-
Costa Rica	1	3	-	-	-	-	-	-	-	-	-	-	-	-
Cuba	-	-	-	-	-	-	-	-	-	-	-	-	-	-
El Salvador	-	-	-	-	-	-	-	-	-	-	-	-	-	-
Guatemala	1	-	-	-	-	-	-	-	-	-	-	-	-	-
Haiti	-	-	-	-	-	-	-	-	-	-	-	-	-	-
Honduras	2	-	-	-	-	-	-	-	-	-	-	-	-	-
Nicarágua	-	-	-	-	-	-	-	-	-	-	-	-	-	-
Panamá	-	-	-	-	-	-	-	-	-	-	-	-	-	-
República Dominicana	2	-	-	-	2	-	-	-	-	-	-	-	-	-
Trinidad e Tobago	-	-	-	-	-	-	-	-	-	-	-	-	-	-
Outros países da América Central e Caribe	2	3	-	1	-	-	-	-	-	-	-	-	-	-
<b>América do Norte</b>	<b>2.518</b>	<b>1.110</b>	-	<b>499</b>	<b>1.891</b>	<b>5</b>	-	<b>2</b>	-	<b>3</b>	-	-	-	-
Canadá	436	88	-	76	421	-	-	1	-	-	-	-	-	-
Estados Unidos	2.060	1.015	-	422	1.458	4	-	1	-	3	-	-	-	-
México	22	7	-	1	12	1	-	-	-	-	-	-	-	-
<b>América do Sul</b>	<b>1.828</b>	<b>120</b>	<b>2</b>	<b>1</b>	<b>80</b>	<b>2</b>	<b>3</b>	<b>1</b>	-	-	-	-	-	-
Argentina	1.729	91	1	1	53	2	2	1	-	-	-	-	-	-
Bolívia	2	2	-	-	-	-	-	-	-	-	-	-	-	-
Chile	40	14	-	-	19	-	-	-	-	-	-	-	-	-
Colômbia	4	2	1	-	1	-	-	-	-	-	-	-	-	-
Equador	1	3	-	-	-	-	-	-	-	-	-	-	-	-
Guiana	-	-	-	-	-	-	-	-	-	-	-	-	-	-
Guiana Francesa	-	-	-	-	-	-	-	-	-	-	-	-	-	-
Paraguai	4	2	-	-	-	-	-	-	-	-	-	-	-	-
Peru	2	3	-	-	-	-	-	-	-	-	-	-	-	-
Suriname	-	-	-	-	-	-	-	-	-	-	-	-	-	-
Uruguai	42	3	-	-	5	-	1	-	-	-	-	-	-	-
Venezuela	4	-	-	-	2	-	-	-	-	-	-	-	-	-
<b>Ásia</b>	<b>272</b>	<b>97</b>	<b>2</b>	<b>18</b>	<b>54</b>	-	<b>2</b>	<b>2</b>	<b>3</b>	<b>4</b>	<b>167</b>	-	<b>1</b>	<b>1</b>
Arábia Saudita	-	-	-	-	-	-	-	-	-	-	-	-	-	-
Bangladesh	-	-	-	-	-	-	-	-	-	-	-	-	-	-
China	210	17	-	-	30	-	-	-	-	2	167	-	-	-
China, Hong Kong	1	-	-	-	1	-	-	-	-	-	-	-	-	-
Cingapura	3	8	-	5	2	-	-	1	-	-	-	-	-	-
Filipinas	4	8	-	4	1	-	-	-	-	2	-	-	1	-
Índia	12	9	-	1	-	-	2	1	3	-	-	-	-	1
Indonésia	1	-	-	-	-	-	-	-	-	-	-	-	-	-
Irã	-	-	-	-	-	-	-	-	-	-	-	-	-	-
Israel	13	43	-	2	9	-	-	-	-	-	-	-	-	-
Japão	10	7	2	6	5	-	-	-	-	-	-	-	-	-
Libano	-	-	-	-	-	-	-	-	-	-	-	-	-	-
Malásia	1	-	-	-	-	-	-	-	-	-	-	-	-	-
Paquistão	-	-	-	-	-	-	-	-	-	-	-	-	-	-
República da Coreia	5	-	-	-	3	-	-	-	-	-	-	-	-	-
Síria	-	-	-	-	-	-	-	-	-	-	-	-	-	-
Tailândia	3	3	-	-	1	-	-	-	-	-	-	-	-	-
Taiwan	2	1	-	-	-	-	-	-	-	-	-	-	-	-
Outros países da Ásia	7	1	-	-	2	-	-	-	-	-	-	-	-	-

Fonte: Departamento de Polícia Federal e Ministério do Turismo.

## Turismo receptivo

### 2.4 - Chegadas de turistas pela Bahia

2.4.4 - Chegadas de turistas pela Bahia, segundo Continentes e países de residência permanente - Via marítima - 2015-2016

(continuação)

Continentes e países de residência permanente	Chegadas de turistas por via marítima											
	Julho		Agosto		Setembro		Outubro		Novembro		Dezembro	
	2015	2016	2015	2016	2015	2016	2015	2016	2015	2016	2015	2016
<b>Total</b>	<b>7</b>	<b>9</b>	<b>3</b>	<b>2</b>	<b>7</b>	<b>1</b>	<b>57</b>	<b>3</b>	<b>2.154</b>	<b>658</b>	<b>3.520</b>	<b>2.203</b>
<b>África</b>	-	-	-	-	-	-	<b>1</b>	-	<b>6</b>	<b>5</b>	<b>3</b>	<b>7</b>
África do Sul	-	-	-	-	-	-	1	-	1	-	-	-
Angola	-	-	-	-	-	-	-	-	-	-	-	-
Cabo Verde	-	-	-	-	-	-	-	-	-	-	-	-
Egito	-	-	-	-	-	-	-	-	3	3	-	-
Gana	-	-	-	-	-	-	-	-	-	-	-	-
Marrocos	-	-	-	-	-	-	-	-	-	-	3	7
Moçambique	-	-	-	-	-	-	-	-	-	-	-	-
Nigéria	-	-	-	-	-	-	-	-	-	-	-	-
Quênia	-	-	-	-	-	-	-	-	1	1	-	-
Tunísia	-	-	-	-	-	-	-	-	-	-	-	-
Outros países da África	-	-	-	-	-	-	-	-	1	1	-	-
<b>América Central e Caribe</b>	-	-	-	-	-	-	-	-	<b>5</b>	<b>5</b>	<b>1</b>	-
Costa Rica	-	-	-	-	-	-	-	-	1	3	-	-
Cuba	-	-	-	-	-	-	-	-	-	-	-	-
El Salvador	-	-	-	-	-	-	-	-	-	-	-	-
Guatemala	-	-	-	-	-	-	-	-	1	-	-	-
Haiti	-	-	-	-	-	-	-	-	-	-	-	-
Honduras	-	-	-	-	-	-	-	-	2	-	-	-
Nicarágua	-	-	-	-	-	-	-	-	-	-	-	-
Panamá	-	-	-	-	-	-	-	-	-	-	-	-
República Dominicana	-	-	-	-	-	-	-	-	-	-	-	-
Trinidad e Tobago	-	-	-	-	-	-	-	-	-	-	-	-
Outros países da América Central e Caribe	-	-	-	-	-	-	-	-	1	2	1	-
<b>América do Norte</b>	<b>1</b>	-	-	<b>1</b>	-	-	<b>6</b>	-	<b>609</b>	<b>588</b>	<b>11</b>	<b>12</b>
Canadá	-	-	-	-	-	-	3	-	9	8	3	3
Estados Unidos	1	-	-	1	-	-	3	-	595	579	3	5
México	-	-	-	-	-	-	-	-	5	1	5	4
<b>América do Sul</b>	<b>2</b>	<b>1</b>	-	-	-	-	<b>2</b>	-	<b>238</b>	<b>6</b>	<b>1.501</b>	<b>109</b>
Argentina	2	-	-	-	-	-	1	-	217	-	1.453	87
Bolívia	-	-	-	-	-	-	-	-	-	1	2	1
Chile	-	-	-	-	-	-	-	-	14	-	7	14
Colômbia	-	-	-	-	-	-	-	-	-	1	2	1
Equador	-	-	-	-	-	-	-	-	1	3	-	-
Guiana	-	-	-	-	-	-	-	-	-	-	-	-
Guiana Francesa	-	-	-	-	-	-	-	-	-	-	-	-
Paraguai	-	-	-	-	-	-	-	-	2	-	2	2
Peru	-	1	-	-	-	-	-	-	-	1	2	1
Suriname	-	-	-	-	-	-	-	-	-	-	-	-
Uruguai	-	-	-	-	-	-	1	-	2	-	33	3
Venezuela	-	-	-	-	-	-	-	-	2	-	-	-
<b>Ásia</b>	<b>2</b>	-	-	-	-	-	-	-	<b>33</b>	<b>22</b>	<b>8</b>	<b>50</b>
Arábia Saudita	-	-	-	-	-	-	-	-	-	-	-	-
Bangladesh	-	-	-	-	-	-	-	-	-	-	-	-
China	-	-	-	-	-	-	-	-	9	11	4	4
China, Hong Kong	-	-	-	-	-	-	-	-	-	-	-	-
Cingapura	-	-	-	-	-	-	-	-	1	1	-	1
Filipinas	-	-	-	-	-	-	-	-	2	1	-	1
Índia	2	-	-	-	-	-	-	-	5	6	-	-
Indonésia	-	-	-	-	-	-	-	-	1	-	-	-
Irã	-	-	-	-	-	-	-	-	-	-	-	-
Israel	-	-	-	-	-	-	-	-	4	1	-	40
Japão	-	-	-	-	-	-	-	-	1	-	2	1
Libano	-	-	-	-	-	-	-	-	-	-	-	-
Malásia	-	-	-	-	-	-	-	-	-	-	1	-
Paquistão	-	-	-	-	-	-	-	-	-	-	-	-
República da Coreia	-	-	-	-	-	-	-	-	2	-	-	-
Síria	-	-	-	-	-	-	-	-	-	-	-	-
Tailândia	-	-	-	-	-	-	-	-	1	1	1	2
Taiwan	-	-	-	-	-	-	-	-	2	-	-	1
Outros países da Ásia	-	-	-	-	-	-	-	-	5	1	-	-

Fonte: Departamento de Polícia Federal e Ministério do Turismo.

## Turismo receptivo

### 2.4 - Chegadas de turistas pela Bahia

2.4.4 - Chegadas de turistas pela Bahia, segundo Continentes e países de residência permanente - Via marítima - 2015-2016

(continuação)

Continentes e países de residência permanente	Chegadas de turistas por via marítima													
	Total		Janeiro		Fevereiro		Março		Abril		Maio		Junho	
	2015	2016	2015	2016	2015	2016	2015	2016	2015	2016	2015	2016	2015	2016
<b>Europa</b>	<b>4.375</b>	<b>4.354</b>	<b>602</b>	<b>2.197</b>	<b>436</b>	<b>46</b>	<b>50</b>	<b>18</b>	<b>12</b>	<b>15</b>	<b>13</b>	<b>35</b>	<b>5</b>	<b>6</b>
Alemanha	995	573	-	27	66	6	3	1	1	-	6	-	2	1
Áustria	117	95	1	-	5	-	2	-	-	-	-	-	-	-
Bélgica	48	33	3	1	9	-	-	-	-	2	-	-	-	-
Bulgária	4	7	-	-	2	-	-	-	-	-	-	-	-	-
Croácia	9	2	-	1	-	-	-	-	-	-	-	-	-	-
Dinamarca	15	54	3	1	3	3	-	-	-	-	-	-	-	-
Eslováquia	6	2	-	-	4	-	-	-	-	-	-	-	-	-
Eslovênia	3	2	-	-	-	-	-	-	-	-	-	-	-	-
Espanha	425	96	2	11	10	-	23	-	-	-	1	-	-	-
Estônia	20	-	-	-	-	-	-	-	-	-	-	-	-	-
Finlândia	25	6	1	1	2	-	-	-	-	-	-	-	-	-
França	290	369	15	18	19	7	10	13	8	9	4	6	-	-
Grécia	5	7	-	1	-	-	1	-	-	-	1	-	1	2
Holanda	111	75	36	6	6	1	2	-	-	-	-	-	-	-
Hungria	16	7	-	3	6	-	-	-	-	-	-	-	-	-
Irlanda	36	19	6	13	8	-	-	-	-	-	-	-	-	-
Itália	343	163	1	6	12	-	1	-	3	1	-	-	2	-
Letônia	13	4	-	1	-	1	-	-	-	-	-	-	-	-
Lituânia	7	6	-	-	-	-	-	-	-	3	-	-	-	-
Luxemburgo	5	2	-	2	2	-	-	-	-	-	-	-	-	-
Noruega	30	6	18	3	8	-	-	-	-	-	-	-	-	-
Polónia	41	15	-	-	7	-	-	1	-	-	-	-	-	-
Portugal	330	89	1	1	13	3	-	-	-	-	-	-	-	2
Reino Unido	1.037	2.278	491	2.073	202	20	4	1	-	-	-	28	-	-
República Tcheca	8	11	-	-	-	-	-	-	-	-	-	-	-	-
Romênia	8	8	-	4	1	-	-	-	-	-	-	-	-	-
Rússia	51	55	-	2	4	-	-	-	-	-	-	1	-	-
Sérvia	4	3	-	3	-	-	-	-	-	-	-	-	-	-
Suécia	40	19	23	4	2	3	1	1	-	-	-	-	-	-
Suíça	256	305	-	13	13	2	3	-	-	-	1	-	-	1
Turquia	24	14	-	-	23	-	-	1	-	-	-	-	-	-
Ucrânia	33	11	-	-	4	-	-	-	-	-	-	-	-	-
Outros países da Europa	20	18	1	2	5	-	-	-	-	-	-	-	-	-
<b>Oceania</b>	<b>392</b>	<b>236</b>	<b>1</b>	<b>201</b>	<b>329</b>	<b>1</b>	<b>-</b>	<b>-</b>	<b>-</b>	<b>-</b>	<b>-</b>	<b>1</b>	<b>-</b>	<b>-</b>
Austrália	340	205	1	171	292	1	-	-	-	-	-	-	-	-
Nova Zelândia	52	31	-	30	37	-	-	-	-	-	-	1	-	-
Outros países da Oceania	-	-	-	-	-	-	-	-	-	-	-	-	-	-
<b>Países não especificados</b>	<b>-</b>	<b>-</b>	<b>-</b>	<b>-</b>	<b>-</b>	<b>-</b>	<b>-</b>	<b>-</b>	<b>-</b>	<b>-</b>	<b>-</b>	<b>-</b>	<b>-</b>	<b>-</b>

Fonte: Departamento de Polícia Federal e Ministério do Turismo.

## Turismo receptivo

### 2.4 - Chegadas de turistas pela Bahia

2.4.4 - Chegadas de turistas pela Bahia, segundo Continentes e países de residência permanente - Via marítima - 2015-2016

(Conclusão)

Continentes e países de residência permanente	Chegadas de turistas por via marítima											
	Julho		Agosto		Setembro		Outubro		Novembro		Dezembro	
	2015	2016	2015	2016	2015	2016	2015	2016	2015	2016	2015	2016
<b>Europa</b>	-	8	3	1	7	1	48	3	1.244	32	1.955	1.992
Alemanha	-	1	-	-	-	-	5	-	444	9	468	528
Áustria	-	-	-	-	-	-	-	-	23	1	86	94
Bélgica	-	-	-	-	-	1	1	-	16	-	19	29
Bulgária	-	-	-	-	-	-	-	-	-	-	2	7
Croácia	-	-	-	-	-	-	-	-	7	-	2	1
Dinamarca	-	-	-	-	-	-	1	-	5	-	3	50
Eslováquia	-	-	-	-	-	-	-	-	2	-	-	2
Eslovênia	-	-	-	-	-	-	-	-	1	-	2	2
Espanha	-	-	-	1	-	-	-	-	196	1	193	83
Estônia	-	-	-	-	-	-	-	-	20	-	-	-
Finlândia	-	-	-	-	-	-	2	-	19	-	1	5
França	-	4	1	-	-	-	1	-	81	2	151	310
Grécia	-	-	1	-	-	-	-	-	-	-	1	4
Holanda	-	-	-	-	-	-	14	-	40	1	13	67
Hungria	-	-	-	-	-	-	-	-	5	-	5	4
Irlanda	-	-	-	-	-	-	-	-	12	-	10	6
Itália	-	-	-	-	-	-	2	-	92	-	230	156
Letônia	-	-	-	-	-	-	-	-	11	-	2	2
Lituânia	-	-	-	-	-	-	3	-	4	-	-	3
Luxemburgo	-	-	-	-	-	-	-	-	3	-	-	-
Noruega	-	-	1	-	-	-	-	-	1	-	2	3
Polónia	-	-	-	-	-	-	-	-	24	1	10	13
Portugal	-	-	-	-	-	-	-	-	32	-	284	83
Reino Unido	-	-	-	-	7	-	13	-	94	9	226	147
República Tcheca	-	-	-	-	-	-	-	-	5	-	3	11
Romênia	-	-	-	-	-	-	-	-	2	-	5	4
Rússia	-	-	-	-	-	-	-	-	29	-	18	52
Sérvia	-	-	-	-	-	-	-	-	4	-	-	-
Suécia	-	-	-	-	-	-	4	2	9	-	1	9
Suíça	-	1	-	-	-	-	2	-	31	1	206	287
Turquia	-	2	-	-	-	-	-	1	1	2	-	8
Ucrânia	-	-	-	-	-	-	-	-	29	-	-	11
Outros países da Europa	-	-	-	-	-	-	-	-	2	5	12	11
<b>Oceania</b>	<b>2</b>	-	-	-	-	-	-	-	<b>19</b>	-	<b>41</b>	<b>33</b>
Austrália	-	-	-	-	-	-	-	-	10	-	37	33
Nova Zelândia	2	-	-	-	-	-	-	-	9	-	4	-
Outros países da Oceania	-	-	-	-	-	-	-	-	-	-	-	-
<b>Países não especificados</b>	-	-	-	-	-	-	-	-	-	-	-	-

Fonte: Departamento de Polícia Federal e Ministério do Turismo.

## Turismo receptivo

### 2.5 - Chegadas de turistas pelo Ceará

2.5.1 - Chegadas de turistas pelo Ceará, por vias de acesso, segundo Continentes e países de residência permanente - 2015-2016

(continua)

Continentes e países de residência permanente	Chegadas de turistas									
	Total		Vias de acesso							
			Aérea		Terrestre		Marítima		Fluvial	
	2015	2016	2015	2016	2015	2016	2015	2016	2015	2016
<b>Total</b>	<b>78.711</b>	<b>77.514</b>	<b>75.903</b>	<b>75.550</b>	..	..	<b>2.808</b>	<b>1.964</b>	..	..
<b>África</b>	<b>1.964</b>	<b>1.576</b>	<b>1.939</b>	<b>1.567</b>	..	..	<b>25</b>	<b>9</b>	..	..
África do Sul	40	34	17	25	..	..	23	9	..	..
Angola	21	13	21	13	..	..	-	-	..	..
Cabo Verde	1.553	1.227	1.553	1.227	..	..	-	-	..	..
Egito	5	7	5	7	..	..	-	-	..	..
Gana	8	2	8	2	..	..	-	-	..	..
Marrocos	29	25	27	25	..	..	2	-	..	..
Moçambique	3	11	3	11	..	..	-	-	..	..
Nigéria	7	8	7	8	..	..	-	-	..	..
Quênia	-	2	-	2	..	..	-	-	..	..
Tunísia	7	6	7	6	..	..	-	-	..	..
Outros países da África	291	241	291	241	..	..	-	-	..	..
<b>América Central e Caribe</b>	<b>105</b>	<b>116</b>	<b>97</b>	<b>116</b>	..	..	<b>8</b>	-	..	..
Costa Rica	23	21	22	21	..	..	1	-	..	..
Cuba	38	2	38	2	..	..	-	-	..	..
El Salvador	8	16	8	16	..	..	-	-	..	..
Guatemala	6	11	6	11	..	..	-	-	..	..
Haiti	-	7	-	7	..	..	-	-	..	..
Honduras	3	13	3	13	..	..	-	-	..	..
Nicarágua	-	5	-	5	..	..	-	-	..	..
Panamá	11	10	7	10	..	..	4	-	..	..
República Dominicana	11	13	11	13	..	..	-	-	..	..
Trinidad e Tobago	-	2	-	2	..	..	-	-	..	..
Outros países da América Central e Caribe	5	16	2	16	..	..	3	-	..	..
<b>América do Norte</b>	<b>1.595</b>	<b>1.258</b>	<b>1.113</b>	<b>1.090</b>	..	..	<b>482</b>	<b>168</b>	..	..
Canadá	163	149	124	131	..	..	39	18	..	..
Estados Unidos	1.340	1.054	911	906	..	..	429	148	..	..
México	92	55	78	53	..	..	14	2	..	..
<b>América do Sul</b>	<b>7.731</b>	<b>11.928</b>	<b>7.566</b>	<b>11.924</b>	..	..	<b>165</b>	<b>4</b>	..	..
Argentina	6.861	10.123	6.721	10.120	..	..	140	3	..	..
Bolívia	20	26	20	26	..	..	-	-	..	..
Chile	38	32	23	32	..	..	15	-	..	..
Colômbia	530	1.311	528	1.311	..	..	2	-	..	..
Equador	29	37	28	37	..	..	1	-	..	..
Guiana	-	2	-	2	..	..	-	-	..	..
Guiana Francesa	-	-	-	-	..	..	-	-	..	..
Paraguai	22	27	22	27	..	..	-	-	..	..
Peru	23	52	23	52	..	..	-	-	..	..
Suriname	-	4	-	4	..	..	-	-	..	..
Uruguai	52	243	45	242	..	..	7	1	..	..
Venezuela	156	71	156	71	..	..	-	-	..	..
<b>Ásia</b>	<b>432</b>	<b>434</b>	<b>316</b>	<b>390</b>	..	..	<b>116</b>	<b>44</b>	..	..
Arábia Saudita	-	2	-	2	..	..	-	-	..	..
Bangladesh	-	2	-	2	..	..	-	-	..	..
China	25	28	18	26	..	..	7	2	..	..
China, Hong Kong	5	8	5	8	..	..	-	-	..	..
Cingapura	15	6	2	6	..	..	13	-	..	..
Filipinas	8	16	7	6	..	..	1	10	..	..
Índia	68	41	21	18	..	..	47	23	..	..
Indonésia	7	-	2	-	..	..	5	-	..	..
Irã	5	6	5	6	..	..	-	-	..	..
Israel	146	134	121	134	..	..	25	-	..	..
Japão	29	33	24	32	..	..	5	1	..	..
Libano	4	4	3	4	..	..	1	-	..	..
Malásia	3	13	2	12	..	..	1	1	..	..
Paquistão	2	-	2	-	..	..	-	-	..	..
República da Coreia	81	102	80	100	..	..	1	2	..	..
Síria	-	2	-	2	..	..	-	-	..	..
Taiilândia	12	4	12	4	..	..	-	-	..	..
Taiwan	3	4	-	4	..	..	3	-	..	..
Outros países da Ásia	19	29	12	24	..	..	7	5	..	..

Fonte: Departamento de Polícia Federal e Ministério do Turismo.



## Turismo receptivo

### 2.5 - Chegadas de turistas pelo Ceará

2.5.1 - Chegadas de turistas pelo Ceará, por vias de acesso, segundo Continentes e países de residência permanente - 2015-2016

(Conclusão)

Continentes e países de residência permanente	Chegadas de turistas									
	Total		Vias de acesso							
			Aérea		Terrestre		Marítima		Fluvial	
	2015	2016	2015	2016	2015	2016	2015	2016	2015	2016
<b>Europa</b>	<b>66.668</b>	<b>62.122</b>	<b>64.792</b>	<b>60.402</b>	..	..	<b>1.876</b>	<b>1.720</b>	..	..
Alemanha	8.098	7.898	7.708	7.438	..	..	390	460	..	..
Áustria	1.382	1.241	1.318	1.233	..	..	64	8	..	..
Bélgica	1.625	1.314	1.442	1.303	..	..	183	11	..	..
Bulgária	66	46	60	45	..	..	6	1	..	..
Croácia	81	20	75	20	..	..	6	-	..	..
Dinamarca	558	578	557	575	..	..	1	3	..	..
Eslováquia	65	92	65	92	..	..	-	-	..	..
Eslovênia	354	317	349	314	..	..	5	3	..	..
Espanha	3.566	3.013	3.518	3.005	..	..	48	8	..	..
Estônia	47	38	43	38	..	..	4	-	..	..
Finlândia	282	189	276	187	..	..	6	2	..	..
França	8.713	10.585	8.406	10.575	..	..	307	10	..	..
Grécia	92	77	88	75	..	..	4	2	..	..
Holanda	3.520	2.844	3.490	2.811	..	..	30	33	..	..
Hungria	187	142	183	141	..	..	4	1	..	..
Irlanda	182	174	177	160	..	..	5	14	..	..
Itália	16.408	13.288	16.245	13.284	..	..	163	4	..	..
Letônia	25	22	25	22	..	..	-	-	..	..
Lituânia	248	131	247	130	..	..	1	1	..	..
Luxemburgo	52	68	52	66	..	..	-	2	..	..
Noruega	1.395	1.171	1.391	1.156	..	..	4	15	..	..
Polónia	1.041	1.083	1.036	1.083	..	..	5	-	..	..
Portugal	9.657	9.164	9.641	9.164	..	..	16	-	..	..
Reino Unido	1.777	2.452	1.543	1.373	..	..	234	1.079	..	..
República Tcheca	224	286	224	285	..	..	-	1	..	..
Romênia	168	95	159	89	..	..	9	6	..	..
Rússia	212	151	179	151	..	..	33	-	..	..
Sérvia	37	38	37	38	..	..	-	-	..	..
Suécia	637	673	633	659	..	..	4	14	..	..
Suíça	5.493	4.657	5.330	4.617	..	..	163	40	..	..
Turquia	265	69	97	68	..	..	168	1	..	..
Ucrânia	81	63	72	63	..	..	9	-	..	..
Outros países da Europa	130	143	126	142	..	..	4	1	..	..
<b>Oceania</b>	<b>216</b>	<b>80</b>	<b>80</b>	<b>61</b>	..	..	<b>136</b>	<b>19</b>	..	..
Austrália	183	52	55	37	..	..	128	15	..	..
Nova Zelândia	32	23	25	19	..	..	7	4	..	..
Outros países da Oceania	1	5	-	5	..	..	1	-	..	..
<b>Países não especificados</b>	<b>-</b>	<b>-</b>	<b>-</b>	<b>-</b>	..	..	<b>-</b>	<b>-</b>	..	..

Fonte: Departamento de Polícia Federal e Ministério do Turismo.

## Turismo receptivo

### 2.5 - Chegadas de turistas pelo Ceará

2.5.2 - Chegadas de turistas pelo Ceará, segundo Continentes e países de residência permanente - 2015-2016

(continua)

Continentes e países de residência permanente	Chegadas de turistas													
	Total		Janeiro		Fevereiro		Março		Abril		Maio		Junho	
	2015	2016	2015	2016	2015	2016	2015	2016	2015	2016	2015	2016	2015	2016
<b>Total</b>	<b>78.711</b>	<b>77.514</b>	<b>6.304</b>	<b>9.147</b>	<b>5.538</b>	<b>5.660</b>	<b>5.078</b>	<b>4.424</b>	<b>3.132</b>	<b>4.327</b>	<b>2.942</b>	<b>2.959</b>	<b>4.771</b>	<b>4.001</b>
<b>África</b>	<b>1.964</b>	<b>1.576</b>	<b>184</b>	<b>69</b>	<b>183</b>	<b>181</b>	<b>140</b>	<b>127</b>	<b>179</b>	<b>158</b>	<b>182</b>	<b>144</b>	<b>154</b>	<b>109</b>
África do Sul	40	34	2	4	-	-	3	2	-	3	-	2	-	-
Angola	21	13	3	2	2	2	-	-	2	-	-	-	-	-
Cabo Verde	1.553	1.227	150	35	135	151	118	91	157	135	159	119	122	95
Egito	5	7	-	-	-	-	-	2	-	-	-	-	-	-
Gana	8	2	-	-	2	-	2	-	-	-	-	-	-	-
Marrocos	29	25	-	6	5	2	-	-	2	2	-	2	-	-
Moçambique	3	11	-	-	-	2	-	-	-	-	-	-	-	-
Nigéria	7	8	2	-	3	2	-	-	-	2	-	-	-	-
Quênia	-	2	-	-	-	-	-	-	-	-	-	2	-	-
Tunísia	7	6	-	-	-	-	-	-	-	-	2	-	3	-
Outros países da África	291	241	27	22	36	24	17	32	18	16	21	19	19	14
<b>América Central e Caribe</b>	<b>105</b>	<b>116</b>	<b>7</b>	<b>6</b>	<b>4</b>	<b>6</b>	<b>15</b>	<b>-</b>	<b>3</b>	<b>6</b>	<b>3</b>	<b>5</b>	<b>17</b>	<b>7</b>
Costa Rica	23	21	3	2	-	2	3	-	-	-	-	3	3	-
Cuba	38	2	2	2	2	-	-	-	3	-	3	-	10	-
El Salvador	8	16	-	-	2	2	2	-	-	-	-	2	-	-
Guatemala	6	11	-	-	-	-	-	-	-	-	-	-	2	-
Haiti	-	7	-	-	-	-	-	-	-	-	-	-	-	-
Honduras	3	13	-	-	-	2	-	-	-	-	-	-	2	-
Nicarágua	-	5	-	-	-	-	-	-	-	-	-	-	-	2
Panamá	11	10	-	-	-	-	2	-	-	2	-	-	-	3
República Dominicana	11	13	-	2	-	-	8	-	-	2	-	-	-	2
Trinidad e Tobago	-	2	-	-	-	-	-	-	-	-	-	-	-	-
Outros países da América Central e Caribe	5	16	2	-	-	-	-	-	-	2	-	-	-	-
<b>América do Norte</b>	<b>1.595</b>	<b>1.258</b>	<b>28</b>	<b>233</b>	<b>41</b>	<b>50</b>	<b>124</b>	<b>64</b>	<b>37</b>	<b>83</b>	<b>41</b>	<b>128</b>	<b>107</b>	<b>140</b>
Canadá	163	149	-	29	3	16	3	5	2	5	3	13	3	5
Estados Unidos	1.340	1.054	26	202	35	32	118	54	29	75	33	105	88	129
México	92	55	2	2	3	2	3	5	6	3	5	10	16	6
<b>América do Sul</b>	<b>7.731</b>	<b>11.928</b>	<b>697</b>	<b>1.225</b>	<b>572</b>	<b>1.109</b>	<b>685</b>	<b>936</b>	<b>405</b>	<b>1.157</b>	<b>488</b>	<b>1.023</b>	<b>474</b>	<b>779</b>
Argentina	6.861	10.123	670	1.145	540	1.029	640	839	354	913	444	897	424	645
Bolívia	20	26	2	5	6	-	2	2	-	2	-	3	2	2
Chile	38	32	-	2	3	-	5	5	2	6	-	-	-	-
Colômbia	530	1.311	16	60	10	68	25	64	27	49	38	91	35	116
Equador	29	37	2	-	-	3	2	-	10	2	-	-	3	2
Guiana	-	2	-	-	-	-	-	-	-	-	-	-	-	-
Guiana Francesa	-	-	-	-	-	-	-	-	-	-	-	-	-	-
Paraguai	22	27	2	2	2	2	-	2	2	3	2	3	2	-
Peru	23	52	-	6	5	2	3	10	-	5	2	8	-	-
Suriname	-	4	-	-	-	-	-	-	-	-	-	-	-	-
Uruguai	52	243	2	5	3	3	3	11	8	175	2	16	8	8
Venezuela	156	71	3	-	3	2	5	3	2	2	-	5	-	6
<b>Ásia</b>	<b>432</b>	<b>434</b>	<b>21</b>	<b>90</b>	<b>32</b>	<b>33</b>	<b>33</b>	<b>50</b>	<b>15</b>	<b>26</b>	<b>27</b>	<b>9</b>	<b>37</b>	<b>26</b>
Árabia Saudita	-	2	-	2	-	-	-	-	-	-	-	-	-	-
Bangladesh	-	2	-	-	-	-	-	2	-	-	-	-	-	-
China	25	28	-	2	-	3	-	-	2	5	2	2	10	2
China, Hong Kong	5	8	-	2	-	-	-	-	-	-	2	-	3	-
Cingapura	15	6	-	-	-	-	-	2	-	-	-	-	-	-
Filipinas	8	16	-	6	-	-	-	-	2	2	-	-	3	-
Índia	68	41	2	23	3	2	-	2	2	2	2	-	5	2
Indonésia	7	-	-	-	-	-	-	-	-	-	-	-	-	-
Irã	5	6	-	-	1	-	-	-	-	-	2	-	2	-
Israel	146	134	3	13	14	5	20	19	2	3	5	3	2	6
Japão	29	33	-	3	2	-	-	-	2	-	2	2	-	3
Libano	4	4	-	-	-	2	-	-	-	-	1	-	1	-
Malásia	3	13	-	1	-	-	-	-	-	8	-	-	2	-
Paquistão	2	-	-	-	2	-	-	-	-	-	-	-	-	-
República da Coreia	81	102	13	29	10	19	11	21	5	2	8	2	3	8
Síria	-	2	-	-	-	-	-	-	-	-	-	-	-	2
Tailândia	12	4	-	2	-	-	-	2	-	-	3	-	3	-
Taiwan	3	4	-	-	-	-	-	2	-	2	-	-	-	-
Outros países da Ásia	19	29	3	7	-	2	2	-	-	2	-	-	3	3

Fonte: Departamento de Polícia Federal e Ministério do Turismo.

## Turismo receptivo

### 2.5 - Chegadas de turistas pelo Ceará

2.5.2 - Chegadas de turistas pelo Ceará, segundo Continentes e países de residência permanente - 2015-2016

(continuação)

Continentes e países de residência permanente	Chegadas de turistas											
	Julho		Agosto		Setembro		Outubro		Novembro		Dezembro	
	2015	2016	2015	2016	2015	2016	2015	2016	2015	2016	2015	2016
<b>Total</b>	<b>7.169</b>	<b>6.715</b>	<b>6.599</b>	<b>7.118</b>	<b>3.538</b>	<b>5.732</b>	<b>9.517</b>	<b>8.670</b>	<b>11.904</b>	<b>9.355</b>	<b>12.219</b>	<b>9.406</b>
<b>África</b>	<b>186</b>	<b>148</b>	<b>165</b>	<b>105</b>	<b>139</b>	<b>126</b>	<b>172</b>	<b>136</b>	<b>185</b>	<b>194</b>	<b>95</b>	<b>79</b>
África do Sul	2	6	3	5	2	2	6	5	5	5	17	-
Angola	-	3	-	-	2	6	-	-	-	-	2	2
Cabo Verde	151	114	148	56	115	97	113	102	147	170	38	62
Egito	3	-	-	3	-	-	-	-	-	-	2	2
Gana	-	2	-	-	2	-	2	-	-	-	-	-
Marrocos	-	2	-	8	2	-	5	-	5	-	10	3
Moçambique	-	3	-	-	-	-	-	6	3	-	-	-
Nigéria	2	-	-	-	-	-	-	2	-	-	-	2
Quênia	-	-	-	-	-	-	-	-	-	-	-	-
Tunísia	-	2	-	-	-	2	2	2	-	-	-	-
Outros países da África	28	16	14	33	16	19	44	19	25	19	26	8
<b>América Central e Caribe</b>	<b>9</b>	<b>14</b>	<b>5</b>	<b>15</b>	<b>3</b>	<b>8</b>	<b>9</b>	<b>16</b>	<b>15</b>	<b>20</b>	<b>15</b>	<b>13</b>
Costa Rica	-	3	2	2	-	2	3	2	2	3	7	2
Cuba	2	-	-	-	3	-	6	-	5	-	2	-
El Salvador	-	3	-	-	-	2	-	-	2	5	2	2
Guatemala	2	2	-	2	-	-	-	3	2	2	-	2
Haiti	-	-	-	-	-	2	-	5	-	-	-	-
Honduras	1	-	-	6	-	-	-	-	-	2	-	3
Nicarágua	-	3	-	-	-	-	-	-	-	-	-	-
Panamá	2	-	3	3	-	-	-	-	4	2	-	-
República Dominicana	2	3	-	-	-	-	-	-	-	2	1	2
Trinidad e Tobago	-	-	-	-	-	-	-	-	-	2	-	-
Outros países da América Central e Caribe	-	-	-	2	-	2	-	6	-	2	3	2
<b>América do Norte</b>	<b>101</b>	<b>95</b>	<b>84</b>	<b>132</b>	<b>78</b>	<b>106</b>	<b>191</b>	<b>94</b>	<b>138</b>	<b>70</b>	<b>625</b>	<b>63</b>
Canadá	5	14	5	17	3	16	39	10	36	11	61	8
Estados Unidos	94	78	68	110	70	84	144	76	91	57	544	52
México	2	3	11	5	5	6	8	8	11	2	20	3
<b>América do Sul</b>	<b>684</b>	<b>1.174</b>	<b>651</b>	<b>978</b>	<b>394</b>	<b>910</b>	<b>745</b>	<b>1.053</b>	<b>1.108</b>	<b>841</b>	<b>828</b>	<b>743</b>
Argentina	598	1.031	573	754	323	745	574	842	958	710	763	573
Bolívia	-	5	3	2	-	2	3	3	2	-	-	-
Chile	5	5	3	5	-	2	2	2	14	3	4	2
Colômbia	61	110	60	189	64	143	46	176	114	94	34	151
Equador	2	3	2	3	-	-	2	6	2	13	4	5
Guiana	-	-	-	-	-	-	-	-	-	2	-	-
Guiana Francesa	-	-	-	-	-	-	-	-	-	-	-	-
Paraguai	5	3	3	2	-	3	-	3	2	2	2	2
Peru	6	3	-	5	2	6	-	2	3	3	2	2
Suriname	-	-	-	2	-	-	-	-	-	-	-	2
Uruguai	2	8	2	5	3	6	8	-	8	3	3	3
Venezuela	5	6	5	11	2	3	110	19	5	11	16	3
<b>Ásia</b>	<b>24</b>	<b>43</b>	<b>22</b>	<b>31</b>	<b>19</b>	<b>48</b>	<b>23</b>	<b>43</b>	<b>51</b>	<b>29</b>	<b>128</b>	<b>6</b>
Árabia Saudita	-	-	-	-	-	-	-	-	-	-	-	-
Bangladesh	-	-	-	-	-	-	-	-	-	-	-	-
China	-	2	-	5	-	-	2	3	2	2	7	2
China, Hong Kong	-	2	-	-	-	-	-	2	-	2	-	-
Cingapura	-	2	2	2	-	-	-	-	-	-	13	-
Filipinas	-	4	-	-	-	2	-	2	3	-	-	-
Índia	2	5	3	3	2	-	-	2	3	-	44	-
Indonésia	-	-	-	-	-	-	-	-	-	-	7	-
Irã	-	2	-	-	-	2	-	2	-	-	-	-
Israel	2	8	13	3	11	38	13	17	25	17	36	2
Japão	8	5	2	5	2	2	-	13	6	-	5	-
Libano	2	-	-	2	-	-	-	-	-	-	-	-
Malásia	-	2	-	-	-	2	-	-	-	-	1	-
Paquistão	-	-	-	-	-	-	-	-	-	-	-	-
República da Coreia	10	5	2	6	2	2	3	-	9	6	5	2
Síria	-	-	-	-	-	-	-	-	-	-	-	-
Tailândia	-	-	-	-	-	-	3	-	3	-	-	-
Taiwan	-	-	-	-	-	-	-	-	-	-	3	-
Outros países da Ásia	-	6	-	5	2	-	2	2	-	2	7	-

Fonte: Departamento de Polícia Federal e Ministério do Turismo.

## Turismo receptivo

### 2.5 - Chegadas de turistas pelo Ceará

2.5.2 - Chegadas de turistas pelo Ceará, segundo Continentes e países de residência permanente - 2015-2016

(continuação)

Continentes e países de residência permanente	Chegadas de turistas													
	Total		Janeiro		Fevereiro		Março		Abril		Maio		Junho	
	2015	2016	2015	2016	2015	2016	2015	2016	2015	2016	2015	2016	2015	2016
<b>Europa</b>	<b>66.668</b>	<b>62.122</b>	<b>5.363</b>	<b>7.504</b>	<b>4.698</b>	<b>4.279</b>	<b>4.081</b>	<b>3.244</b>	<b>2.488</b>	<b>2.891</b>	<b>2.191</b>	<b>1.645</b>	<b>3.975</b>	<b>2.938</b>
Alemanha	8.098	7.898	544	1.159	482	451	460	451	234	289	290	86	244	119
Áustria	1.382	1.241	85	92	38	71	43	37	40	46	16	24	41	44
Bélgica	1.625	1.314	91	105	94	79	52	46	58	30	31	22	122	92
Bulgária	66	46	5	4	2	3	5	2	-	2	3	-	2	2
Croácia	81	20	3	3	3	2	10	-	5	-	3	-	-	-
Dinamarca	558	578	55	92	56	59	39	25	25	40	16	33	44	32
Eslováquia	65	92	5	10	5	-	8	6	-	-	2	2	2	8
Eslovênia	354	317	41	35	16	13	16	2	11	8	2	-	13	3
Espanha	3.566	3.013	201	250	246	183	271	167	157	209	117	157	285	238
Estônia	47	38	-	3	3	-	-	2	-	2	2	-	3	-
Finlândia	282	189	28	35	26	21	13	14	3	11	8	-	13	21
França	8.713	10.585	685	595	590	674	365	181	302	541	167	283	458	361
Grécia	92	77	3	10	3	8	10	3	6	6	5	5	4	4
Holanda	3.520	2.844	226	296	198	253	153	89	150	163	173	87	168	87
Hungria	187	142	36	30	11	8	6	13	8	1	13	3	13	3
Irlanda	182	174	16	31	5	11	10	8	10	3	5	14	22	13
Itália	16.408	13.288	1.772	1.884	1.534	1.132	1.031	599	576	481	554	400	1.165	805
Letônia	25	22	-	2	2	2	2	3	-	-	-	-	-	-
Lituânia	248	131	23	27	15	-	15	2	-	5	5	-	10	-
Luxemburgo	52	68	3	10	3	-	2	16	-	-	2	-	-	5
Noruega	1.395	1.171	134	137	105	91	82	73	39	33	13	16	153	157
Polónia	1.041	1.083	33	73	13	49	6	11	2	14	6	2	41	21
Portugal	9.657	9.164	854	858	720	721	1.102	1.161	597	645	460	370	746	605
Reino Unido	1.777	2.452	91	1.237	101	66	103	87	52	85	79	32	93	56
República Tcheca	224	286	14	15	5	21	8	14	3	13	-	6	13	2
Romênia	168	95	10	8	15	19	8	3	2	5	8	3	10	2
Rússia	212	151	10	24	25	14	23	11	-	3	20	6	6	3
Sérvia	37	38	5	2	3	2	3	2	2	-	2	-	3	2
Suécia	637	673	49	83	96	67	25	29	19	27	20	11	20	29
Suíça	5.493	4.657	324	362	259	245	186	141	175	210	139	75	261	218
Turquia	265	69	7	5	7	5	7	35	-	3	26	-	2	3
Ucrânia	81	63	-	10	13	3	-	5	2	-	3	5	10	-
Outros países da Europa	130	143	10	17	4	6	17	6	10	16	1	3	8	3
<b>Oceania</b>	<b>216</b>	<b>80</b>	<b>4</b>	<b>20</b>	<b>8</b>	<b>2</b>	<b>-</b>	<b>3</b>	<b>5</b>	<b>6</b>	<b>10</b>	<b>5</b>	<b>7</b>	<b>2</b>
Austrália	183	52	2	17	8	-	-	3	5	3	8	2	5	2
Nova Zelândia	32	23	2	3	-	-	-	-	-	-	2	3	2	-
Outros países da Oceania	1	5	-	-	-	2	-	-	-	3	-	-	-	-
<b>Países não especificados</b>	<b>-</b>	<b>-</b>	<b>-</b>	<b>-</b>	<b>-</b>	<b>-</b>	<b>-</b>	<b>-</b>	<b>-</b>	<b>-</b>	<b>-</b>	<b>-</b>	<b>-</b>	<b>-</b>

Fonte: Departamento de Polícia Federal e Ministério do Turismo.

## Turismo receptivo

### 2.5 - Chegadas de turistas pelo Ceará

2.5.2 - Chegadas de turistas pelo Ceará, segundo Continentes e países de residência permanente - 2015-2016

(Conclusão)

Continentes e países de residência permanente	Chegadas de turistas											
	Julho		Agosto		Setembro		Outubro		Novembro		Dezembro	
	2015	2016	2015	2016	2015	2016	2015	2016	2015	2016	2015	2016
<b>Europa</b>	<b>6.159</b>	<b>5.230</b>	<b>5.665</b>	<b>5.848</b>	<b>2.897</b>	<b>4.530</b>	<b>8.366</b>	<b>7.320</b>	<b>10.386</b>	<b>8.196</b>	<b>10.399</b>	<b>8.497</b>
Alemanha	680	560	564	592	332	797	1.468	1.142	1.554	1.299	1.246	953
Áustria	89	114	109	83	63	78	205	226	390	248	263	178
Bélgica	226	219	80	86	58	111	280	188	183	214	350	122
Bulgária	2	3	2	3	2	10	13	2	12	2	18	13
Croácia	43	2	3	2	1	-	3	8	4	3	3	-
Dinamarca	56	33	23	48	23	48	63	41	69	70	89	57
Eslováquia	8	-	3	2	-	8	20	37	10	16	2	3
Eslovênia	12	2	8	11	5	16	147	119	56	95	27	13
Espanha	241	297	444	319	221	264	400	330	544	319	439	280
Estônia	-	-	-	2	-	-	13	6	15	21	11	2
Finlândia	13	3	13	11	13	10	39	17	59	35	54	11
França	1.226	1.020	864	1.501	225	780	1.334	1.647	1.452	1.447	1.045	1.555
Grécia	11	4	3	2	-	5	6	6	20	16	21	8
Holanda	408	359	249	195	211	243	513	283	543	351	528	438
Hungria	6	6	2	3	2	10	33	35	43	16	14	14
Irlanda	5	13	10	13	11	8	20	24	33	17	35	19
Itália	1.265	1.045	2.073	1.723	718	810	1.204	1.031	1.970	1.575	2.546	1.803
Letônia	-	-	-	2	-	-	2	3	12	10	7	-
Lituânia	-	1	-	-	-	13	25	14	68	25	87	44
Luxemburgo	13	-	7	2	3	3	7	14	5	8	7	10
Noruega	206	154	35	21	46	71	150	113	155	118	277	187
Polónia	33	35	35	49	55	52	178	278	573	456	66	43
Portugal	696	492	722	824	453	519	853	562	1.095	800	1.359	1.607
Reino Unido	140	136	122	86	118	138	168	205	344	167	366	157
República Tcheca	14	30	19	16	3	40	76	56	33	32	36	41
Romênia	10	13	31	6	2	6	12	16	11	8	49	6
Rússia	6	8	6	3	6	19	41	22	27	27	42	11
Sérvia	-	11	3	2	2	5	2	3	7	6	5	3
Suécia	22	39	20	37	22	35	74	75	84	70	186	171
Suíça	711	604	198	175	283	405	990	802	982	696	985	724
Turquia	7	2	10	5	2	-	2	-	7	5	188	6
Ucrânia	-	3	3	11	2	5	18	5	15	8	15	8
Outros países da Europa	10	22	4	13	15	21	7	10	11	16	33	10
<b>Oceania</b>	<b>6</b>	<b>11</b>	<b>7</b>	<b>9</b>	<b>8</b>	<b>4</b>	<b>11</b>	<b>8</b>	<b>21</b>	<b>5</b>	<b>129</b>	<b>5</b>
Austrália	3	7	5	3	5	2	3	5	21	3	118	5
Nova Zelândia	3	4	2	6	3	2	8	3	-	2	10	-
Outros países da Oceania	-	-	-	-	-	-	-	-	-	-	1	-
<b>Países não especificados</b>	<b>-</b>	<b>-</b>	<b>-</b>	<b>-</b>	<b>-</b>	<b>-</b>	<b>-</b>	<b>-</b>	<b>-</b>	<b>-</b>	<b>-</b>	<b>-</b>

Fonte: Departamento de Polícia Federal e Ministério do Turismo.

## Turismo receptivo

### 2.5 - Chegadas de turistas pelo Ceará

2.5.3 - Chegadas de turistas pelo Ceará, segundo Continentes e países de residência permanente - Via aérea - 2015-2016

(continua)

Continentes e países de residência permanente	Chegadas de turistas por via aérea													
	Total		Janeiro		Fevereiro		Março		Abril		Maio		Junho	
	2015	2016	2015	2016	2015	2016	2015	2016	2015	2016	2015	2016	2015	2016
<b>Total</b>	<b>75.903</b>	<b>75.550</b>	<b>6.302</b>	<b>7.254</b>	<b>5.533</b>	<b>5.657</b>	<b>5.070</b>	<b>4.422</b>	<b>3.130</b>	<b>4.315</b>	<b>2.938</b>	<b>2.956</b>	<b>4.768</b>	<b>3.997</b>
<b>África</b>	<b>1.939</b>	<b>1.567</b>	<b>184</b>	<b>67</b>	<b>183</b>	<b>181</b>	<b>137</b>	<b>127</b>	<b>179</b>	<b>158</b>	<b>182</b>	<b>144</b>	<b>154</b>	<b>109</b>
África do Sul	17	25	2	2	-	-	-	2	-	3	-	2	-	-
Angola	21	13	3	2	2	2	-	-	2	-	-	-	-	-
Cabo Verde	1.553	1.227	150	35	135	151	118	91	157	135	159	119	122	95
Egito	5	7	-	-	-	-	-	2	-	-	-	-	-	-
Gana	8	2	-	-	2	-	2	-	-	-	-	-	-	-
Marrocos	27	25	-	6	5	2	-	-	2	2	-	2	-	-
Moçambique	3	11	-	-	-	2	-	-	-	-	-	-	-	-
Nigéria	7	8	2	-	3	2	-	-	-	2	-	-	-	-
Quênia	-	2	-	-	-	-	-	-	-	-	-	2	-	-
Tunísia	7	6	-	-	-	-	-	-	-	-	2	-	3	-
Outros países da África	291	241	27	22	36	24	17	32	18	16	21	19	19	14
<b>América Central e Caribe</b>	<b>97</b>	<b>116</b>	<b>7</b>	<b>6</b>	<b>4</b>	<b>6</b>	<b>15</b>	<b>-</b>	<b>3</b>	<b>6</b>	<b>3</b>	<b>5</b>	<b>17</b>	<b>7</b>
Costa Rica	22	21	3	2	-	2	3	-	-	-	-	3	3	-
Cuba	38	2	2	2	2	-	-	-	3	-	3	-	10	-
El Salvador	8	16	-	-	2	2	2	-	-	-	-	2	-	-
Guatemala	6	11	-	-	-	-	-	-	-	-	-	-	2	-
Haiti	-	7	-	-	-	-	-	-	-	-	-	-	-	-
Honduras	3	13	-	-	-	2	-	-	-	-	-	-	2	-
Nicarágua	-	5	-	-	-	-	-	-	-	-	-	-	-	2
Panamá	7	10	-	-	-	-	2	-	-	2	-	-	-	3
República Dominicana	11	13	-	2	-	-	8	-	-	2	-	-	-	2
Trinidad e Tobago	-	2	-	-	-	-	-	-	-	-	-	-	-	-
Outros países da América Central e Caribe	2	16	2	-	-	-	-	-	-	2	-	-	-	-
<b>América do Norte</b>	<b>1.113</b>	<b>1.090</b>	<b>28</b>	<b>68</b>	<b>41</b>	<b>50</b>	<b>124</b>	<b>64</b>	<b>37</b>	<b>83</b>	<b>41</b>	<b>128</b>	<b>107</b>	<b>140</b>
Canadá	124	131	-	11	3	16	3	5	2	5	3	13	3	5
Estados Unidos	911	906	26	57	35	32	118	54	29	75	33	105	88	129
México	78	53	2	-	3	2	3	5	6	3	5	10	16	6
<b>América do Sul</b>	<b>7.566</b>	<b>11.924</b>	<b>697</b>	<b>1.222</b>	<b>572</b>	<b>1.109</b>	<b>681</b>	<b>936</b>	<b>405</b>	<b>1.157</b>	<b>488</b>	<b>1.023</b>	<b>474</b>	<b>779</b>
Argentina	6.721	10.120	670	1.142	540	1.029	636	839	354	913	444	897	424	645
Bolívia	20	26	2	5	6	-	2	2	-	2	-	3	2	2
Chile	23	32	-	2	3	-	5	5	2	6	-	-	-	-
Colômbia	528	1.311	16	60	10	68	25	64	27	49	38	91	35	116
Equador	28	37	2	-	-	3	2	-	10	2	-	-	3	2
Guiana	-	2	-	-	-	-	-	-	-	-	-	-	-	-
Guiana Francesa	-	-	-	-	-	-	-	-	-	-	-	-	-	-
Paraguai	22	27	2	2	2	2	-	2	2	3	2	3	2	-
Peru	23	52	-	6	5	2	3	10	-	5	2	8	-	-
Suriname	-	4	-	-	-	-	-	-	-	-	-	-	-	-
Uruguai	45	242	2	5	3	3	3	11	8	175	2	16	8	8
Venezuela	156	71	3	-	3	2	5	3	2	2	-	5	-	6
<b>Ásia</b>	<b>316</b>	<b>390</b>	<b>19</b>	<b>57</b>	<b>31</b>	<b>33</b>	<b>33</b>	<b>50</b>	<b>15</b>	<b>26</b>	<b>27</b>	<b>7</b>	<b>36</b>	<b>24</b>
Árabia Saudita	-	2	-	2	-	-	-	-	-	-	-	-	-	-
Bangladesh	-	2	-	-	-	-	-	2	-	-	-	-	-	-
China	18	26	-	-	-	3	-	-	2	5	2	2	10	2
China, Hong Kong	5	8	-	2	-	-	-	-	-	-	2	-	3	-
Cingapura	2	6	-	-	-	-	-	2	-	-	-	-	-	-
Filipinas	7	6	-	-	-	-	-	-	2	2	-	-	3	-
Índia	21	18	-	2	2	2	-	2	2	2	2	-	5	-
Indonésia	2	-	-	-	-	-	-	-	-	-	-	-	-	-
Irã	5	6	-	-	1	-	-	-	-	-	2	-	2	-
Israel	121	134	3	13	14	5	20	19	2	3	5	3	2	6
Japão	24	32	-	2	2	-	-	-	2	-	2	2	-	3
Libano	3	4	-	-	-	2	-	-	-	-	1	-	-	-
Malásia	2	12	-	-	-	-	-	-	-	8	-	-	2	-
Paquistão	2	-	-	-	2	-	-	-	-	-	-	-	-	-
República da Coreia	80	100	13	29	10	19	11	21	5	2	8	-	3	8
Síria	-	2	-	-	-	-	-	-	-	-	-	-	-	2
Tailândia	12	4	-	2	-	-	-	2	-	-	3	-	3	-
Taiwan	-	4	-	-	-	-	-	2	-	2	-	-	-	-
Outros países da Ásia	12	24	3	5	-	2	2	-	-	2	-	-	3	3

Fonte: Departamento de Polícia Federal e Ministério do Turismo.

## Turismo receptivo

### 2.5 - Chegadas de turistas pelo Ceará

2.5.3 - Chegadas de turistas pelo Ceará, segundo Continentes e países de residência permanente - Via aérea - 2015-2016

(continuação)

Continentes e países de residência permanente	Chegadas de turistas por via aérea											
	Julho		Agosto		Setembro		Outubro		Novembro		Dezembro	
	2015	2016	2015	2016	2015	2016	2015	2016	2015	2016	2015	2016
<b>Total</b>	<b>7.168</b>	<b>6.685</b>	<b>6.596</b>	<b>7.115</b>	<b>3.537</b>	<b>5.732</b>	<b>9.517</b>	<b>8.666</b>	<b>10.869</b>	<b>9.355</b>	<b>10.475</b>	<b>9.396</b>
<b>África</b>	<b>186</b>	<b>144</b>	<b>162</b>	<b>102</b>	<b>139</b>	<b>126</b>	<b>172</b>	<b>136</b>	<b>183</b>	<b>194</b>	<b>78</b>	<b>79</b>
África do Sul	2	2	-	2	2	2	6	5	3	5	2	-
Angola	-	3	-	-	2	6	-	-	-	-	2	2
Cabo Verde	151	114	148	56	115	97	113	102	147	170	38	62
Egito	3	-	-	3	-	-	-	-	-	-	2	2
Gana	-	2	-	-	2	-	2	-	-	-	-	-
Marrocos	-	2	-	8	2	-	5	-	5	-	8	3
Moçambique	-	3	-	-	-	-	-	6	3	-	-	-
Nigéria	2	-	-	-	-	-	-	2	-	-	-	2
Quênia	-	-	-	-	-	-	-	-	-	-	-	-
Tunísia	-	2	-	-	-	2	2	2	-	-	-	-
Outros países da África	28	16	14	33	16	19	44	19	25	19	26	8
<b>América Central e Caribe</b>	<b>9</b>	<b>14</b>	<b>5</b>	<b>15</b>	<b>3</b>	<b>8</b>	<b>9</b>	<b>16</b>	<b>11</b>	<b>20</b>	<b>11</b>	<b>13</b>
Costa Rica	-	3	2	2	-	2	3	2	2	3	6	2
Cuba	2	-	-	-	3	-	6	-	5	-	2	-
El Salvador	-	3	-	-	-	2	-	-	2	5	2	2
Guatemala	2	2	-	2	-	-	-	3	2	2	-	2
Haiti	-	-	-	-	-	2	-	5	-	-	-	-
Honduras	1	-	-	6	-	-	-	-	-	2	-	3
Nicarágua	-	3	-	-	-	-	-	-	-	-	-	-
Panamá	2	-	3	3	-	-	-	-	-	2	-	-
República Dominicana	2	3	-	-	-	-	-	-	-	2	1	2
Trinidad e Tobago	-	-	-	-	-	-	-	-	-	2	-	-
Outros países da América Central e Caribe	-	-	-	2	-	2	-	6	-	2	-	2
<b>América do Norte</b>	<b>101</b>	<b>95</b>	<b>84</b>	<b>132</b>	<b>78</b>	<b>106</b>	<b>191</b>	<b>91</b>	<b>137</b>	<b>70</b>	<b>144</b>	<b>63</b>
Canadá	5	14	5	17	3	16	39	10	36	11	22	8
Estados Unidos	94	78	68	110	70	84	144	73	90	57	116	52
México	2	3	11	5	5	6	8	8	11	2	6	3
<b>América do Sul</b>	<b>684</b>	<b>1.174</b>	<b>651</b>	<b>978</b>	<b>394</b>	<b>910</b>	<b>745</b>	<b>1.053</b>	<b>988</b>	<b>841</b>	<b>787</b>	<b>742</b>
Argentina	598	1.031	573	754	323	745	574	842	859	710	726	573
Bolívia	-	5	3	2	-	2	3	3	2	-	-	-
Chile	5	5	3	5	-	2	2	2	-	3	3	2
Colômbia	61	110	60	189	64	143	46	176	113	94	33	151
Equador	2	3	2	3	-	-	2	6	2	13	3	5
Guiana	-	-	-	-	-	-	-	-	-	2	-	-
Guiana Francesa	-	-	-	-	-	-	-	-	-	-	-	-
Paraguai	5	3	3	2	-	3	-	3	2	2	2	2
Peru	6	3	-	5	2	6	-	2	3	3	2	2
Suriname	-	-	-	2	-	-	-	-	-	-	-	2
Uruguai	2	8	2	5	3	6	8	-	2	3	2	2
Venezuela	5	6	5	11	2	3	110	19	5	11	16	3
<b>Ásia</b>	<b>24</b>	<b>36</b>	<b>22</b>	<b>31</b>	<b>19</b>	<b>48</b>	<b>23</b>	<b>43</b>	<b>49</b>	<b>29</b>	<b>18</b>	<b>6</b>
Arábia Saudita	-	-	-	-	-	-	-	-	-	-	-	-
Bangladesh	-	-	-	-	-	-	-	-	-	-	-	-
China	-	2	-	5	-	-	2	3	2	2	-	2
China, Hong Kong	-	2	-	-	-	-	-	2	-	2	-	-
Cingapura	-	2	2	2	-	-	-	-	-	-	-	-
Filipinas	-	-	-	-	-	2	-	2	2	-	-	-
Índia	2	5	3	3	2	-	-	2	3	-	-	-
Indonésia	-	-	-	-	-	-	-	-	-	-	2	-
Irã	-	2	-	-	-	2	-	2	-	-	-	-
Israel	2	8	13	3	11	38	13	17	25	17	11	2
Japão	8	5	2	5	2	2	-	13	6	-	-	-
Libano	2	-	-	2	-	-	-	-	-	-	-	-
Malásia	-	2	-	-	-	2	-	-	-	-	-	-
Paquistão	-	-	-	-	-	-	-	-	-	-	-	-
República da Coreia	10	5	2	6	2	2	3	-	8	6	5	2
Síria	-	-	-	-	-	-	-	-	-	-	-	-
Tailândia	-	-	-	-	-	-	3	-	3	-	-	-
Taiwan	-	-	-	-	-	-	-	-	-	-	-	-
Outros países da Ásia	-	3	-	5	2	-	2	2	-	2	-	-

Fonte: Departamento de Polícia Federal e Ministério do Turismo.

## Turismo receptivo

### 2.5 - Chegadas de turistas pelo Ceará

2.5.3 - Chegadas de turistas pelo Ceará, segundo Continentes e países de residência permanente - Via aérea - 2015-2016

(continuação)

Continentes e países de residência permanente	Chegadas de turistas por via aérea													
	Total		Janeiro		Fevereiro		Março		Abril		Maio		Junho	
	2015	2016	2015	2016	2015	2016	2015	2016	2015	2016	2015	2016	2015	2016
<b>Europa</b>	<b>64.792</b>	<b>60.402</b>	<b>5.363</b>	<b>5.831</b>	<b>4.694</b>	<b>4.276</b>	<b>4.080</b>	<b>3.242</b>	<b>2.486</b>	<b>2.879</b>	<b>2.187</b>	<b>1.644</b>	<b>3.973</b>	<b>2.936</b>
Alemanha	7.708	7.438	544	702	482	451	460	449	234	289	290	86	244	119
Áustria	1.318	1.233	85	84	38	71	43	37	39	46	16	24	41	44
Bélgica	1.442	1.303	91	95	94	79	52	46	58	30	31	22	122	92
Bulgária	60	45	5	3	2	3	5	2	-	2	3	-	2	2
Croácia	75	20	3	3	3	2	10	-	5	-	3	-	-	-
Dinamarca	557	575	55	89	56	59	39	25	25	40	16	33	44	32
Eslováquia	65	92	5	10	5	-	8	6	-	-	2	2	2	8
Eslovênia	349	314	41	32	16	13	16	2	10	8	2	-	13	3
Espanha	3.518	3.005	201	249	246	183	271	167	157	206	117	156	285	237
Estônia	43	38	-	3	3	-	-	2	-	2	2	-	3	-
Finlândia	276	187	28	33	23	21	13	14	3	11	8	-	13	21
França	8.406	10.575	685	589	590	673	365	181	302	540	167	283	457	361
Grécia	88	75	3	10	3	8	10	3	6	6	5	5	3	3
Holanda	3.490	2.811	226	264	198	253	153	89	150	162	173	87	168	87
Hungria	183	141	36	30	11	8	6	13	8	-	10	3	13	3
Irlanda	177	160	16	17	5	11	10	8	10	3	5	14	22	13
Itália	16.245	13.284	1.772	1.880	1.534	1.132	1.031	599	576	481	554	400	1.165	805
Letônia	25	22	-	2	2	2	2	3	-	-	-	-	-	-
Lituânia	247	130	23	27	15	-	15	2	-	5	5	-	10	-
Luxemburgo	52	66	3	8	3	-	2	16	-	-	2	-	-	5
Noruega	1.391	1.156	134	122	105	91	82	73	39	33	13	16	153	157
Polónia	1.036	1.083	33	73	13	49	6	11	2	14	6	2	41	21
Portugal	9.641	9.164	854	858	719	721	1.102	1.161	597	645	460	370	746	605
Reino Unido	1.543	1.373	91	176	101	64	102	87	52	79	79	32	93	56
República Tcheca	224	285	14	14	5	21	8	14	3	13	-	6	13	2
Romênia	159	89	10	6	15	19	8	3	2	5	8	3	10	2
Rússia	179	151	10	24	25	14	23	11	-	3	20	6	6	3
Sérvia	37	38	5	2	3	2	3	2	2	-	2	-	3	2
Suécia	633	659	49	73	96	67	25	29	19	27	20	11	20	29
Suíça	5.330	4.617	324	322	259	245	186	141	175	210	139	75	261	218
Turquia	97	68	7	5	7	5	7	35	-	3	26	-	2	3
Ucrânia	72	63	-	10	13	3	-	5	2	-	2	5	10	-
Outros países da Europa	126	142	10	16	4	6	17	6	10	16	1	3	8	3
<b>Oceania</b>	<b>80</b>	<b>61</b>	<b>4</b>	<b>3</b>	<b>8</b>	<b>2</b>	<b>-</b>	<b>3</b>	<b>5</b>	<b>6</b>	<b>10</b>	<b>5</b>	<b>7</b>	<b>2</b>
Austrália	55	37	2	3	8	-	-	3	5	3	8	2	5	2
Nova Zelândia	25	19	2	-	-	-	-	-	-	-	2	3	2	-
Outros países da Oceania	-	5	-	-	-	2	-	-	3	-	-	-	-	-
<b>Países não especificados</b>	<b>-</b>	<b>-</b>	<b>-</b>	<b>-</b>	<b>-</b>	<b>-</b>	<b>-</b>	<b>-</b>	<b>-</b>	<b>-</b>	<b>-</b>	<b>-</b>	<b>-</b>	<b>-</b>

Fonte: Departamento de Polícia Federal e Ministério do Turismo.



## Turismo receptivo

### 2.5 - Chegadas de turistas pelo Ceará

2.5.3 - Chegadas de turistas pelo Ceará, segundo Continentes e países de residência permanente - Via aérea - 2015-2016

(Conclusão)

Continentes e países de residência permanente	Chegadas de turistas por via aérea											
	Julho		Agosto		Setembro		Outubro		Novembro		Dezembro	
	2015	2016	2015	2016	2015	2016	2015	2016	2015	2016	2015	2016
<b>Europa</b>	<b>6.158</b>	<b>5.213</b>	<b>5.665</b>	<b>5.848</b>	<b>2.896</b>	<b>4.530</b>	<b>8.366</b>	<b>7.319</b>	<b>9.496</b>	<b>8.196</b>	<b>9.428</b>	<b>8.488</b>
Alemanha	680	559	564	592	332	797	1.468	1.142	1.384	1.299	1.026	953
Áustria	89	114	109	83	63	78	205	226	343	248	247	178
Bélgica	226	219	80	86	58	111	280	187	172	214	178	122
Bulgária	2	3	2	3	2	10	13	2	12	2	12	13
Croácia	43	2	3	2	-	-	3	8	-	3	2	-
Dinamarca	56	33	23	48	23	48	63	41	69	70	88	57
Eslováquia	8	-	3	2	-	8	20	37	10	16	2	3
Eslovênia	12	2	8	11	5	16	147	119	54	95	25	13
Espanha	241	295	444	319	221	264	400	330	529	319	406	280
Estônia	-	-	-	2	-	-	13	6	15	21	7	2
Finlândia	13	3	13	11	13	10	39	17	58	35	52	11
França	1.226	1.018	864	1.501	225	780	1.334	1.647	1.179	1.447	1.012	1.555
Grécia	10	3	3	2	-	5	6	6	20	16	19	8
Holanda	408	359	249	195	211	243	513	283	526	351	515	438
Hungria	6	6	2	3	2	10	33	35	43	16	13	14
Irlanda	5	13	10	13	11	8	20	24	33	17	30	19
Itália	1.265	1.045	2.073	1.723	718	810	1.204	1.031	1.893	1.575	2.460	1.803
Letônia	-	-	-	2	-	-	2	3	12	10	7	-
Lituânia	-	-	-	-	-	13	25	14	68	25	86	44
Luxemburgo	13	-	7	2	3	3	7	14	5	8	7	10
Noruega	206	154	35	21	46	71	150	113	153	118	275	187
Polónia	33	35	35	49	55	52	178	278	573	456	61	43
Portugal	696	492	722	824	453	519	853	562	1.087	800	1.352	1.607
Reino Unido	140	127	122	86	118	138	168	205	208	167	269	156
República Tcheca	14	30	19	16	3	40	76	56	33	32	36	41
Romênia	10	13	31	6	2	6	12	16	10	8	41	2
Rússia	6	8	6	3	6	19	41	22	20	27	16	11
Sérvia	-	11	3	2	2	5	2	3	7	6	5	3
Suécia	22	38	20	37	22	35	74	75	80	70	186	168
Suíça	711	604	198	175	283	405	990	802	867	696	937	724
Turquia	7	2	10	5	2	-	2	-	7	5	20	5
Ucrânia	-	3	3	11	2	5	18	5	15	8	7	8
Outros países da Europa	10	22	4	13	15	21	7	10	11	16	29	10
<b>Oceania</b>	<b>6</b>	<b>9</b>	<b>7</b>	<b>9</b>	<b>8</b>	<b>4</b>	<b>11</b>	<b>8</b>	<b>5</b>	<b>5</b>	<b>9</b>	<b>5</b>
Austrália	3	6	5	3	5	2	3	5	5	3	6	5
Nova Zelândia	3	3	2	6	3	2	8	3	-	2	3	-
Outros países da Oceania	-	-	-	-	-	-	-	-	-	-	-	-
<b>Países não especificados</b>	<b>-</b>	<b>-</b>	<b>-</b>	<b>-</b>	<b>-</b>	<b>-</b>	<b>-</b>	<b>-</b>	<b>-</b>	<b>-</b>	<b>-</b>	<b>-</b>

Fonte: Departamento de Polícia Federal e Ministério do Turismo.

## Turismo receptivo

### 2.5 - Chegadas de turistas pelo Ceará

2.5.4 - Chegadas de turistas pelo Ceará, segundo Continentes e países de residência permanente - Via marítima - 2015-2016

(continua)

Continentes e países de residência permanente	Chegadas de turistas por via marítima													
	Total		Janeiro		Fevereiro		Março		Abril		Maio		Junho	
	2015	2016	2015	2016	2015	2016	2015	2016	2015	2016	2015	2016	2015	2016
<b>Total</b>	<b>2.808</b>	<b>1.964</b>	<b>2</b>	<b>1.893</b>	<b>5</b>	<b>3</b>	<b>8</b>	<b>2</b>	<b>2</b>	<b>12</b>	<b>4</b>	<b>3</b>	<b>3</b>	<b>4</b>
<b>África</b>	<b>25</b>	<b>9</b>	-	<b>2</b>	-	-	<b>3</b>	-	-	-	-	-	-	-
África do Sul	23	9	-	2	-	-	3	-	-	-	-	-	-	-
Angola	-	-	-	-	-	-	-	-	-	-	-	-	-	-
Cabo Verde	-	-	-	-	-	-	-	-	-	-	-	-	-	-
Egito	-	-	-	-	-	-	-	-	-	-	-	-	-	-
Gana	-	-	-	-	-	-	-	-	-	-	-	-	-	-
Marrocos	2	-	-	-	-	-	-	-	-	-	-	-	-	-
Moçambique	-	-	-	-	-	-	-	-	-	-	-	-	-	-
Nigéria	-	-	-	-	-	-	-	-	-	-	-	-	-	-
Quênia	-	-	-	-	-	-	-	-	-	-	-	-	-	-
Tunísia	-	-	-	-	-	-	-	-	-	-	-	-	-	-
Outros países da África	-	-	-	-	-	-	-	-	-	-	-	-	-	-
<b>América Central e Caribe</b>	<b>8</b>	-	-	-	-	-	-	-	-	-	-	-	-	-
Costa Rica	1	-	-	-	-	-	-	-	-	-	-	-	-	-
Cuba	-	-	-	-	-	-	-	-	-	-	-	-	-	-
El Salvador	-	-	-	-	-	-	-	-	-	-	-	-	-	-
Guatemala	-	-	-	-	-	-	-	-	-	-	-	-	-	-
Haiti	-	-	-	-	-	-	-	-	-	-	-	-	-	-
Honduras	-	-	-	-	-	-	-	-	-	-	-	-	-	-
Nicarágua	-	-	-	-	-	-	-	-	-	-	-	-	-	-
Panamá	4	-	-	-	-	-	-	-	-	-	-	-	-	-
República Dominicana	-	-	-	-	-	-	-	-	-	-	-	-	-	-
Trinidad e Tobago	-	-	-	-	-	-	-	-	-	-	-	-	-	-
Outros países da América Central e Caribe	3	-	-	-	-	-	-	-	-	-	-	-	-	-
<b>América do Norte</b>	<b>482</b>	<b>168</b>	-	<b>165</b>	-	-	-	-	-	-	-	-	-	-
Canadá	39	18	-	18	-	-	-	-	-	-	-	-	-	-
Estados Unidos	429	148	-	145	-	-	-	-	-	-	-	-	-	-
México	14	2	-	2	-	-	-	-	-	-	-	-	-	-
<b>América do Sul</b>	<b>165</b>	<b>4</b>	-	<b>3</b>	-	-	<b>4</b>	-	-	-	-	-	-	-
Argentina	140	3	-	3	-	-	4	-	-	-	-	-	-	-
Bolívia	-	-	-	-	-	-	-	-	-	-	-	-	-	-
Chile	15	-	-	-	-	-	-	-	-	-	-	-	-	-
Colômbia	2	-	-	-	-	-	-	-	-	-	-	-	-	-
Equador	1	-	-	-	-	-	-	-	-	-	-	-	-	-
Guiana	-	-	-	-	-	-	-	-	-	-	-	-	-	-
Guiana Francesa	-	-	-	-	-	-	-	-	-	-	-	-	-	-
Paraguai	-	-	-	-	-	-	-	-	-	-	-	-	-	-
Peru	-	-	-	-	-	-	-	-	-	-	-	-	-	-
Suriname	-	-	-	-	-	-	-	-	-	-	-	-	-	-
Uruguai	7	1	-	-	-	-	-	-	-	-	-	-	-	-
Venezuela	-	-	-	-	-	-	-	-	-	-	-	-	-	-
<b>Ásia</b>	<b>116</b>	<b>44</b>	<b>2</b>	<b>33</b>	<b>1</b>	-	-	-	-	-	-	<b>2</b>	<b>1</b>	<b>2</b>
Arábia Saudita	-	-	-	-	-	-	-	-	-	-	-	-	-	-
Bangladesh	-	-	-	-	-	-	-	-	-	-	-	-	-	-
China	7	2	-	2	-	-	-	-	-	-	-	-	-	-
China, Hong Kong	-	-	-	-	-	-	-	-	-	-	-	-	-	-
Cingapura	13	-	-	-	-	-	-	-	-	-	-	-	-	-
Filipinas	1	10	-	6	-	-	-	-	-	-	-	-	-	-
Índia	47	23	2	21	1	-	-	-	-	-	-	-	-	2
Indonésia	5	-	-	-	-	-	-	-	-	-	-	-	-	-
Irã	-	-	-	-	-	-	-	-	-	-	-	-	-	-
Israel	25	-	-	-	-	-	-	-	-	-	-	-	-	-
Japão	5	1	-	1	-	-	-	-	-	-	-	-	-	-
Libano	1	-	-	-	-	-	-	-	-	-	-	-	1	-
Malásia	1	1	-	1	-	-	-	-	-	-	-	-	-	-
Paquistão	-	-	-	-	-	-	-	-	-	-	-	-	-	-
República da Coreia	1	2	-	-	-	-	-	-	-	-	-	2	-	-
Síria	-	-	-	-	-	-	-	-	-	-	-	-	-	-
Tailândia	-	-	-	-	-	-	-	-	-	-	-	-	-	-
Taiwan	3	-	-	-	-	-	-	-	-	-	-	-	-	-
Outros países da Ásia	7	5	-	2	-	-	-	-	-	-	-	-	-	-

Fonte: Departamento de Polícia Federal e Ministério do Turismo.

## Turismo receptivo

### 2.5 - Chegadas de turistas pelo Ceará

2.5.4 - Chegadas de turistas pelo Ceará, segundo Continentes e países de residência permanente - Via marítima - 2015-2016

(continuação)

Continentes e países de residência permanente	Chegadas de turistas por via marítima											
	Julho		Agosto		Setembro		Outubro		Novembro		Dezembro	
	2015	2016	2015	2016	2015	2016	2015	2016	2015	2016	2015	2016
<b>Total</b>	<b>1</b>	<b>30</b>	<b>3</b>	<b>3</b>	<b>1</b>	<b>-</b>	<b>-</b>	<b>4</b>	<b>1.035</b>	<b>-</b>	<b>1.744</b>	<b>10</b>
<b>África</b>	<b>-</b>	<b>4</b>	<b>3</b>	<b>3</b>	<b>-</b>	<b>-</b>	<b>-</b>	<b>-</b>	<b>2</b>	<b>-</b>	<b>17</b>	<b>-</b>
África do Sul	-	4	3	3	-	-	-	-	2	-	15	-
Angola	-	-	-	-	-	-	-	-	-	-	-	-
Cabo Verde	-	-	-	-	-	-	-	-	-	-	-	-
Egito	-	-	-	-	-	-	-	-	-	-	-	-
Gana	-	-	-	-	-	-	-	-	-	-	-	-
Marrocos	-	-	-	-	-	-	-	-	-	-	2	-
Moçambique	-	-	-	-	-	-	-	-	-	-	-	-
Nigéria	-	-	-	-	-	-	-	-	-	-	-	-
Quênia	-	-	-	-	-	-	-	-	-	-	-	-
Tunísia	-	-	-	-	-	-	-	-	-	-	-	-
Outros países da África	-	-	-	-	-	-	-	-	-	-	-	-
<b>América Central e Caribe</b>	<b>-</b>	<b>-</b>	<b>-</b>	<b>-</b>	<b>-</b>	<b>-</b>	<b>-</b>	<b>-</b>	<b>4</b>	<b>-</b>	<b>4</b>	<b>-</b>
Costa Rica	-	-	-	-	-	-	-	-	-	-	1	-
Cuba	-	-	-	-	-	-	-	-	-	-	-	-
El Salvador	-	-	-	-	-	-	-	-	-	-	-	-
Guatemala	-	-	-	-	-	-	-	-	-	-	-	-
Haiti	-	-	-	-	-	-	-	-	-	-	-	-
Honduras	-	-	-	-	-	-	-	-	-	-	-	-
Nicarágua	-	-	-	-	-	-	-	-	-	-	-	-
Panamá	-	-	-	-	-	-	-	-	4	-	-	-
República Dominicana	-	-	-	-	-	-	-	-	-	-	-	-
Trinidad e Tobago	-	-	-	-	-	-	-	-	-	-	-	-
Outros países da América Central e Caribe	-	-	-	-	-	-	-	-	-	-	3	-
<b>América do Norte</b>	<b>-</b>	<b>-</b>	<b>-</b>	<b>-</b>	<b>-</b>	<b>-</b>	<b>-</b>	<b>3</b>	<b>1</b>	<b>-</b>	<b>481</b>	<b>-</b>
Canadá	-	-	-	-	-	-	-	-	-	-	-	39
Estados Unidos	-	-	-	-	-	-	-	3	1	-	428	-
México	-	-	-	-	-	-	-	-	-	-	14	-
<b>América do Sul</b>	<b>-</b>	<b>-</b>	<b>-</b>	<b>-</b>	<b>-</b>	<b>-</b>	<b>-</b>	<b>-</b>	<b>120</b>	<b>-</b>	<b>41</b>	<b>1</b>
Argentina	-	-	-	-	-	-	-	-	99	-	37	-
Bolívia	-	-	-	-	-	-	-	-	-	-	-	-
Chile	-	-	-	-	-	-	-	-	14	-	1	-
Colômbia	-	-	-	-	-	-	-	-	1	-	1	-
Equador	-	-	-	-	-	-	-	-	-	-	1	-
Guiana	-	-	-	-	-	-	-	-	-	-	-	-
Guiana Francesa	-	-	-	-	-	-	-	-	-	-	-	-
Paraguai	-	-	-	-	-	-	-	-	-	-	-	-
Peru	-	-	-	-	-	-	-	-	-	-	-	-
Suriname	-	-	-	-	-	-	-	-	-	-	-	-
Uruguai	-	-	-	-	-	-	-	-	6	-	1	1
Venezuela	-	-	-	-	-	-	-	-	-	-	-	-
<b>Ásia</b>	<b>-</b>	<b>7</b>	<b>-</b>	<b>-</b>	<b>-</b>	<b>-</b>	<b>-</b>	<b>-</b>	<b>2</b>	<b>-</b>	<b>110</b>	<b>-</b>
Arábia Saudita	-	-	-	-	-	-	-	-	-	-	-	-
Bangladesh	-	-	-	-	-	-	-	-	-	-	-	-
China	-	-	-	-	-	-	-	-	-	-	7	-
China, Hong Kong	-	-	-	-	-	-	-	-	-	-	-	-
Cingapura	-	-	-	-	-	-	-	-	-	-	13	-
Filipinas	-	4	-	-	-	-	-	-	1	-	-	-
Índia	-	-	-	-	-	-	-	-	-	-	44	-
Indonésia	-	-	-	-	-	-	-	-	-	-	5	-
Irã	-	-	-	-	-	-	-	-	-	-	-	-
Israel	-	-	-	-	-	-	-	-	-	-	25	-
Japão	-	-	-	-	-	-	-	-	-	-	5	-
Libano	-	-	-	-	-	-	-	-	-	-	-	-
Malásia	-	-	-	-	-	-	-	-	-	-	1	-
Paquistão	-	-	-	-	-	-	-	-	-	-	-	-
República da Coreia	-	-	-	-	-	-	-	-	1	-	-	-
Síria	-	-	-	-	-	-	-	-	-	-	-	-
Tailândia	-	-	-	-	-	-	-	-	-	-	-	-
Taiwan	-	-	-	-	-	-	-	-	-	-	3	-
Outros países da Ásia	-	3	-	-	-	-	-	-	-	-	7	-

Fonte: Departamento de Polícia Federal e Ministério do Turismo.

## Turismo receptivo

### 2.5 - Chegadas de turistas pelo Ceará

2.5.4 - Chegadas de turistas pelo Ceará, segundo Continentes e países de residência permanente - Via marítima - 2015-2016

(continuação)

Continentes e países de residência permanente	Chegadas de turistas por via marítima													
	Total		Janeiro		Fevereiro		Março		Abril		Maio		Junho	
	2015	2016	2015	2016	2015	2016	2015	2016	2015	2016	2015	2016	2015	2016
<b>Europa</b>	<b>1.876</b>	<b>1.720</b>	-	<b>1.673</b>	<b>4</b>	<b>3</b>	<b>1</b>	<b>2</b>	<b>2</b>	<b>12</b>	<b>4</b>	<b>1</b>	<b>2</b>	<b>2</b>
Alemanha	390	460	-	457	-	-	-	2	-	-	-	-	-	-
Áustria	64	8	-	8	-	-	-	-	1	-	-	-	-	-
Bélgica	183	11	-	10	-	-	-	-	-	-	-	-	-	-
Bulgária	6	1	-	1	-	-	-	-	-	-	-	-	-	-
Croácia	6	-	-	-	-	-	-	-	-	-	-	-	-	-
Dinamarca	1	3	-	3	-	-	-	-	-	-	-	-	-	-
Eslováquia	-	-	-	-	-	-	-	-	-	-	-	-	-	-
Eslovênia	5	3	-	3	-	-	-	-	1	-	-	-	-	-
Espanha	48	8	-	1	-	-	-	-	-	3	-	1	-	1
Estônia	4	-	-	-	-	-	-	-	-	-	-	-	-	-
Finlândia	6	2	-	2	3	-	-	-	-	-	-	-	-	-
França	307	10	-	6	-	1	-	-	-	1	-	-	1	-
Grécia	4	2	-	-	-	-	-	-	-	-	-	-	1	1
Holanda	30	33	-	32	-	-	-	-	-	1	-	-	-	-
Hungria	4	1	-	-	-	-	-	-	-	1	3	-	-	-
Irlanda	5	14	-	14	-	-	-	-	-	-	-	-	-	-
Itália	163	4	-	4	-	-	-	-	-	-	-	-	-	-
Letônia	-	-	-	-	-	-	-	-	-	-	-	-	-	-
Lituânia	1	1	-	-	-	-	-	-	-	-	-	-	-	-
Luxemburgo	-	2	-	2	-	-	-	-	-	-	-	-	-	-
Noruega	4	15	-	15	-	-	-	-	-	-	-	-	-	-
Polónia	5	-	-	-	-	-	-	-	-	-	-	-	-	-
Portugal	16	-	-	-	1	-	-	-	-	-	-	-	-	-
Reino Unido	234	1.079	-	1.061	-	2	1	-	-	6	-	-	-	-
República Tcheca	-	1	-	1	-	-	-	-	-	-	-	-	-	-
Romênia	9	6	-	2	-	-	-	-	-	-	-	-	-	-
Rússia	33	-	-	-	-	-	-	-	-	-	-	-	-	-
Sérvia	-	-	-	-	-	-	-	-	-	-	-	-	-	-
Suécia	4	14	-	10	-	-	-	-	-	-	-	-	-	-
Suíça	163	40	-	40	-	-	-	-	-	-	-	-	-	-
Turquia	168	1	-	-	-	-	-	-	-	-	-	-	-	-
Ucrânia	9	-	-	-	-	-	-	-	-	-	1	-	-	-
Outros países da Europa	4	1	-	1	-	-	-	-	-	-	-	-	-	-
<b>Oceania</b>	<b>136</b>	<b>19</b>	-	<b>17</b>	-	-	-	-	-	-	-	-	-	-
Austrália	128	15	-	14	-	-	-	-	-	-	-	-	-	-
Nova Zelândia	7	4	-	3	-	-	-	-	-	-	-	-	-	-
Outros países da Oceania	1	-	-	-	-	-	-	-	-	-	-	-	-	-
<b>Países não especificados</b>	<b>-</b>	<b>-</b>	<b>-</b>	<b>-</b>	<b>-</b>	<b>-</b>	<b>-</b>	<b>-</b>	<b>-</b>	<b>-</b>	<b>-</b>	<b>-</b>	<b>-</b>	<b>-</b>

Fonte: Departamento de Polícia Federal e Ministério do Turismo.

## Turismo receptivo

### 2.5 - Chegadas de turistas pelo Ceará

2.5.4 - Chegadas de turistas pelo Ceará, segundo Continentes e países de residência permanente - Via marítima - 2015-2016

(Conclusão)

Continentes e países de residência permanente	Chegadas de turistas por via marítima											
	Julho		Agosto		Setembro		Outubro		Novembro		Dezembro	
	2015	2016	2015	2016	2015	2016	2015	2016	2015	2016	2015	2016
<b>Europa</b>	1	17	-	-	1	-	-	1	890	-	971	9
Alemanha	-	1	-	-	-	-	-	-	170	-	220	-
Áustria	-	-	-	-	-	-	-	-	47	-	16	-
Bélgica	-	-	-	-	-	-	1	11	-	172	-	
Bulgária	-	-	-	-	-	-	-	-	-	6	-	
Croácia	-	-	-	-	1	-	-	4	-	1	-	
Dinamarca	-	-	-	-	-	-	-	-	-	1	-	
Eslováquia	-	-	-	-	-	-	-	-	-	-	-	
Eslovênia	-	-	-	-	-	-	-	2	-	2	-	
Espanha	-	2	-	-	-	-	-	15	-	33	-	
Estônia	-	-	-	-	-	-	-	-	-	4	-	
Finlândia	-	-	-	-	-	-	-	1	-	2	-	
França	-	2	-	-	-	-	-	273	-	33	-	
Grécia	1	1	-	-	-	-	-	-	-	2	-	
Holanda	-	-	-	-	-	-	-	17	-	13	-	
Hungria	-	-	-	-	-	-	-	-	-	1	-	
Irlanda	-	-	-	-	-	-	-	-	-	5	-	
Itália	-	-	-	-	-	-	-	77	-	86	-	
Letônia	-	-	-	-	-	-	-	-	-	-	-	
Lituânia	-	1	-	-	-	-	-	-	-	1	-	
Luxemburgo	-	-	-	-	-	-	-	-	-	-	-	
Noruega	-	-	-	-	-	-	-	2	-	2	-	
Polónia	-	-	-	-	-	-	-	-	-	5	-	
Portugal	-	-	-	-	-	-	-	8	-	7	-	
Reino Unido	-	9	-	-	-	-	-	136	-	97	1	
República Tcheca	-	-	-	-	-	-	-	-	-	-	-	
Romênia	-	-	-	-	-	-	-	1	-	8	4	
Rússia	-	-	-	-	-	-	-	7	-	26	-	
Sérvia	-	-	-	-	-	-	-	-	-	-	-	
Suécia	-	1	-	-	-	-	-	4	-	-	3	
Suíça	-	-	-	-	-	-	-	115	-	48	-	
Turquia	-	-	-	-	-	-	-	-	-	168	1	
Ucrânia	-	-	-	-	-	-	-	-	-	8	-	
Outros países da Europa	-	-	-	-	-	-	-	-	-	4	-	
<b>Oceania</b>	-	2	-	-	-	-	-	16	-	120	-	
Austrália	-	1	-	-	-	-	-	16	-	112	-	
Nova Zelândia	-	1	-	-	-	-	-	-	-	7	-	
Outros países da Oceania	-	-	-	-	-	-	-	-	-	1	-	
<b>Países não especificados</b>	-	-	-	-	-	-	-	-	-	-	-	

Fonte: Departamento de Polícia Federal e Ministério do Turismo.

## Turismo receptivo

### 2.6 - Chegadas de turistas pelo Distrito Federal

2.6.1 - Chegadas de turistas pelo Distrito Federal, por vias de acesso, segundo Continentes e países de residência permanente - 2015-2016

(continua)

Continentes e países de residência permanente	Chegadas de turistas									
	Total		Vias de acesso							
			Aérea		Terrestre		Marítima		Fluvial	
	2015	2016	2015	2016	2015	2016	2015	2016	2015	2016
<b>Total</b>	<b>107.208</b>	<b>79.356</b>	<b>107.208</b>	<b>79.356</b>	..	..	..	..	..	..
<b>África</b>	<b>912</b>	<b>456</b>	<b>912</b>	<b>456</b>	..	..	..	..	..	..
África do Sul	98	38	98	38	..	..	..	..	..	..
Angola	60	38	60	38	..	..	..	..	..	..
Cabo Verde	62	28	62	28	..	..	..	..	..	..
Egito	30	16	30	16	..	..	..	..	..	..
Gana	50	13	50	13	..	..	..	..	..	..
Marrocos	66	63	66	63	..	..	..	..	..	..
Moçambique	19	5	19	5	..	..	..	..	..	..
Nigéria	42	15	42	15	..	..	..	..	..	..
Quênia	10	1	10	1	..	..	..	..	..	..
Tunísia	22	7	22	7	..	..	..	..	..	..
Outros países da África	453	232	453	232	..	..	..	..	..	..
<b>América Central e Caribe</b>	<b>3.441</b>	<b>1.797</b>	<b>3.441</b>	<b>1.797</b>	..	..	..	..	..	..
Costa Rica	453	247	453	247	..	..	..	..	..	..
Cuba	726	553	726	553	..	..	..	..	..	..
El Salvador	245	123	245	123	..	..	..	..	..	..
Guatemala	284	98	284	98	..	..	..	..	..	..
Haiti	116	42	116	42	..	..	..	..	..	..
Honduras	245	112	245	112	..	..	..	..	..	..
Nicarágua	243	74	243	74	..	..	..	..	..	..
Panamá	565	269	565	269	..	..	..	..	..	..
República Dominicana	253	111	253	111	..	..	..	..	..	..
Trinidad e Tobago	120	50	120	50	..	..	..	..	..	..
Outros países da América Central e Caribe	191	118	191	118	..	..	..	..	..	..
<b>América do Norte</b>	<b>28.799</b>	<b>10.397</b>	<b>28.799</b>	<b>10.397</b>	..	..	..	..	..	..
Canadá	1.718	778	1.718	778	..	..	..	..	..	..
Estados Unidos	25.758	8.786	25.758	8.786	..	..	..	..	..	..
México	1.323	833	1.323	833	..	..	..	..	..	..
<b>América do Sul</b>	<b>30.370</b>	<b>44.959</b>	<b>30.370</b>	<b>44.959</b>	..	..	..	..	..	..
Argentina	24.931	41.638	24.931	41.638	..	..	..	..	..	..
Bolívia	195	201	195	201	..	..	..	..	..	..
Chile	398	280	398	280	..	..	..	..	..	..
Colômbia	1.741	1.049	1.741	1.049	..	..	..	..	..	..
Equador	838	425	838	425	..	..	..	..	..	..
Guiana	53	19	53	19	..	..	..	..	..	..
Guiana Francesa	-	-	-	-	..	..	..	..	..	..
Paraguai	252	269	252	269	..	..	..	..	..	..
Peru	332	269	332	269	..	..	..	..	..	..
Suriname	10	11	10	11	..	..	..	..	..	..
Uruguai	262	289	262	289	..	..	..	..	..	..
Venezuela	1.358	509	1.358	509	..	..	..	..	..	..
<b>Ásia</b>	<b>3.451</b>	<b>1.108</b>	<b>3.451</b>	<b>1.108</b>	..	..	..	..	..	..
Arábia Saudita	37	10	37	10	..	..	..	..	..	..
Bangladesh	8	1	8	1	..	..	..	..	..	..
China	1.043	256	1.043	256	..	..	..	..	..	..
China, Hong Kong	4	7	4	7	..	..	..	..	..	..
Cingapura	25	10	25	10	..	..	..	..	..	..
Filipinas	98	54	98	54	..	..	..	..	..	..
Índia	183	73	183	73	..	..	..	..	..	..
Indonésia	30	9	30	9	..	..	..	..	..	..
Irã	14	7	14	7	..	..	..	..	..	..
Israel	288	138	288	138	..	..	..	..	..	..
Japão	657	261	657	261	..	..	..	..	..	..
Libano	76	44	76	44	..	..	..	..	..	..
Malásia	26	2	26	2	..	..	..	..	..	..
Paquistão	18	6	18	6	..	..	..	..	..	..
República da Coreia	610	79	610	79	..	..	..	..	..	..
Síria	18	5	18	5	..	..	..	..	..	..
Tailândia	29	18	29	18	..	..	..	..	..	..
Taiwan	65	23	65	23	..	..	..	..	..	..
Outros países da Ásia	222	105	222	105	..	..	..	..	..	..

Fonte: Departamento de Polícia Federal e Ministério do Turismo.

## Turismo receptivo

### 2.6 - Chegadas de turistas pelo Distrito Federal

2.6.1 - Chegadas de turistas pelo Distrito Federal, por vias de acesso, segundo Continentes e países de residência permanente - 2015-2016

(Conclusão)

Continentes e países de residência permanente	Chegadas de turistas									
	Total		Vias de acesso							
			Aérea		Terrestre		Marítima		Fluvial	
	2015	2016	2015	2016	2015	2016	2015	2016	2015	2016
<b>Europa</b>	<b>39.954</b>	<b>20.439</b>	<b>39.954</b>	<b>20.439</b>	..	..	..	..	..	..
Alemanha	4.285	2.337	4.285	2.337	..	..	..	..	..	..
Áustria	875	444	875	444	..	..	..	..	..	..
Bélgica	1.184	524	1.184	524	..	..	..	..	..	..
Bulgária	104	112	104	112	..	..	..	..	..	..
Croácia	45	30	45	30	..	..	..	..	..	..
Dinamarca	585	335	585	335	..	..	..	..	..	..
Eslováquia	116	103	116	103	..	..	..	..	..	..
Eslovênia	152	53	152	53	..	..	..	..	..	..
Espanha	4.015	1.993	4.015	1.993	..	..	..	..	..	..
Estônia	41	26	41	26	..	..	..	..	..	..
Finlândia	439	204	439	204	..	..	..	..	..	..
França	6.788	3.825	6.788	3.825	..	..	..	..	..	..
Grécia	171	65	171	65	..	..	..	..	..	..
Holanda	1.386	687	1.386	687	..	..	..	..	..	..
Hungria	471	206	471	206	..	..	..	..	..	..
Irlanda	481	231	481	231	..	..	..	..	..	..
Itália	3.677	1.699	3.677	1.699	..	..	..	..	..	..
Letônia	22	4	22	4	..	..	..	..	..	..
Lituânia	77	17	77	17	..	..	..	..	..	..
Luxemburgo	33	26	33	26	..	..	..	..	..	..
Noruega	714	330	714	330	..	..	..	..	..	..
Polónia	536	259	536	259	..	..	..	..	..	..
Portugal	6.567	3.316	6.567	3.316	..	..	..	..	..	..
Reino Unido	2.251	1.177	2.251	1.177	..	..	..	..	..	..
República Tcheca	135	86	135	86	..	..	..	..	..	..
Romênia	296	76	296	76	..	..	..	..	..	..
Rússia	652	371	652	371	..	..	..	..	..	..
Sérvia	100	26	100	26	..	..	..	..	..	..
Suécia	1.158	498	1.158	498	..	..	..	..	..	..
Suíça	2.117	1.151	2.117	1.151	..	..	..	..	..	..
Turquia	217	105	217	105	..	..	..	..	..	..
Ucrânia	117	45	117	45	..	..	..	..	..	..
Outros países da Europa	147	78	147	78	..	..	..	..	..	..
<b>Oceania</b>	<b>275</b>	<b>196</b>	<b>275</b>	<b>196</b>	..	..	..	..	..	..
Austrália	199	143	199	143	..	..	..	..	..	..
Nova Zelândia	74	52	74	52	..	..	..	..	..	..
Outros países da Oceania	2	1	2	1	..	..	..	..	..	..
<b>Países não especificados</b>	<b>6</b>	<b>4</b>	<b>6</b>	<b>4</b>	..	..	..	..	..	..

Fonte: Departamento de Polícia Federal e Ministério do Turismo.

## Turismo receptivo

### 2.6 - Chegadas de turistas pelo Distrito Federal

2.6.2 - Chegadas de turistas pelo Distrito Federal, segundo Continentes e países de residência permanente - 2015-2016

(continua)

Continentes e países de residência permanente	Chegadas de turistas													
	Total		Janeiro		Fevereiro		Março		Abril		Maio		Junho	
	2015	2016	2015	2016	2015	2016	2015	2016	2015	2016	2015	2016	2015	2016
<b>Total</b>	<b>107.208</b>	<b>79.356</b>	<b>4.889</b>	<b>11.372</b>	<b>6.108</b>	<b>12.037</b>	<b>7.650</b>	<b>8.674</b>	<b>6.921</b>	<b>5.814</b>	<b>6.796</b>	<b>4.704</b>	<b>8.253</b>	<b>5.207</b>
<b>África</b>	<b>912</b>	<b>456</b>	<b>46</b>	<b>17</b>	<b>37</b>	<b>27</b>	<b>58</b>	<b>22</b>	<b>87</b>	<b>62</b>	<b>70</b>	<b>67</b>	<b>91</b>	<b>40</b>
África do Sul	98	38	4	5	4	1	14	2	10	2	8	-	12	2
Angola	60	38	6	1	2	1	4	-	4	2	6	9	4	-
Cabo Verde	62	28	2	-	10	1	-	1	6	-	-	2	2	4
Egito	30	16	-	-	-	4	2	1	4	-	4	2	4	-
Gana	50	13	17	1	-	-	-	-	-	1	4	-	-	-
Marrocos	66	63	4	2	2	4	2	5	13	5	2	10	4	6
Moçambique	19	5	-	2	-	-	2	-	-	-	2	1	-	1
Nigéria	42	15	-	-	2	2	-	-	4	-	8	-	-	9
Quênia	10	1	-	-	-	-	2	-	-	-	-	-	-	-
Tunísia	22	7	-	1	-	2	2	-	6	1	-	-	-	-
Outros países da África	453	232	13	5	17	12	30	13	40	51	36	43	65	18
<b>América Central e Caribe</b>	<b>3.441</b>	<b>1.797</b>	<b>103</b>	<b>130</b>	<b>180</b>	<b>117</b>	<b>294</b>	<b>115</b>	<b>258</b>	<b>159</b>	<b>326</b>	<b>142</b>	<b>380</b>	<b>183</b>
Costa Rica	453	247	6	25	28	16	53	18	42	27	53	18	59	26
Cuba	726	553	23	32	28	33	38	18	63	28	75	32	67	58
El Salvador	245	123	6	5	10	6	21	10	19	9	17	9	34	16
Guatemala	284	98	4	4	19	10	48	10	28	12	19	17	23	4
Haiti	116	42	4	12	31	6	-	-	10	2	8	4	10	5
Honduras	245	112	4	9	8	6	23	17	34	11	15	4	27	6
Nicarágua	243	74	6	7	4	11	21	2	13	6	29	4	36	15
Panamá	565	269	32	20	34	23	36	15	16	47	34	12	59	20
República Dominicana	253	111	13	11	6	4	25	11	21	10	27	10	23	16
Trinidad e Tobago	120	50	2	1	4	2	13	9	8	1	21	6	6	5
Outros países da América Central e Caribe	191	118	3	4	8	-	16	5	4	6	28	26	36	12
<b>América do Norte</b>	<b>28.799</b>	<b>10.397</b>	<b>1.510</b>	<b>859</b>	<b>2.120</b>	<b>824</b>	<b>2.838</b>	<b>1.056</b>	<b>2.236</b>	<b>746</b>	<b>2.509</b>	<b>990</b>	<b>3.359</b>	<b>1.327</b>
Canadá	1.718	778	134	63	158	63	188	97	149	87	130	63	111	49
Estados Unidos	25.758	8.786	1.346	729	1.893	662	2.555	803	1.988	610	2.302	889	3.054	1.204
México	1.323	833	30	67	69	99	95	156	99	49	77	38	194	74
<b>América do Sul</b>	<b>30.370</b>	<b>44.959</b>	<b>466</b>	<b>8.009</b>	<b>562</b>	<b>8.685</b>	<b>802</b>	<b>5.363</b>	<b>754</b>	<b>3.018</b>	<b>746</b>	<b>1.786</b>	<b>946</b>	<b>1.808</b>
Argentina	24.931	41.638	158	7.696	311	8.356	366	4.979	388	2.703	295	1.569	424	1.602
Bolívia	195	201	6	5	2	21	10	10	12	23	19	6	16	12
Chile	398	280	6	31	25	22	38	32	16	15	34	10	32	1
Colômbia	1.741	1.049	109	88	113	107	160	108	91	107	151	69	119	94
Equador	838	425	36	42	36	28	89	70	73	40	82	34	109	26
Guiana	53	19	-	2	2	2	2	2	6	2	6	2	8	2
Guiana Francesa	-	-	-	-	-	-	-	-	-	-	-	-	-	-
Paraguai	252	269	6	53	12	66	10	28	8	15	8	17	14	4
Peru	332	269	28	10	25	20	28	34	32	27	28	17	32	26
Suriname	10	11	-	-	-	1	-	-	-	-	-	1	2	1
Uruguai	262	289	14	28	4	28	8	31	21	25	14	16	4	11
Venezuela	1.358	509	103	54	32	34	91	69	107	61	109	45	186	29
<b>Ásia</b>	<b>3.451</b>	<b>1.108</b>	<b>101</b>	<b>126</b>	<b>234</b>	<b>149</b>	<b>235</b>	<b>108</b>	<b>528</b>	<b>109</b>	<b>610</b>	<b>116</b>	<b>242</b>	<b>97</b>
Árabia Saudita	37	10	-	5	-	1	6	1	13	1	-	-	-	1
Bangladesh	8	1	-	1	-	-	-	-	-	-	2	-	-	-
China	1.043	256	21	27	40	27	61	28	61	27	453	26	87	17
China, Hong Kong	4	7	-	-	-	4	-	-	-	-	-	-	-	-
Cingapura	25	10	-	1	-	-	2	2	2	2	4	1	15	-
Filipinas	98	54	2	1	21	6	2	10	13	5	-	17	17	2
Índia	183	73	14	7	28	9	19	12	10	6	21	12	10	11
Indonésia	30	9	-	-	6	2	-	-	4	-	2	1	-	-
Irã	14	7	-	-	2	-	-	-	-	5	2	-	2	1
Israel	288	138	14	26	30	27	23	15	25	11	21	9	28	10
Japão	657	261	21	20	57	39	84	21	44	28	61	28	42	25
Libano	76	44	4	2	10	10	10	4	10	1	2	7	-	11
Malásia	26	2	-	1	-	1	2	-	-	-	4	-	-	-
Paquistão	18	6	2	-	2	-	-	-	2	-	-	-	2	-
República da Coreia	610	79	8	18	8	12	8	6	340	7	12	5	2	5
Síria	18	5	-	-	10	1	-	1	-	-	-	-	-	-
Tailândia	29	18	-	1	-	1	-	1	-	-	-	4	19	1
Taiwan	65	23	6	5	4	-	6	5	-	-	-	-	4	2
Outros países da Ásia	222	105	9	11	16	9	12	2	4	16	26	6	14	11

Fonte: Departamento de Polícia Federal e Ministério do Turismo.



## Turismo receptivo

### 2.6 - Chegadas de turistas pelo Distrito Federal

2.6.2 - Chegadas de turistas pelo Distrito Federal, segundo Continentes e países de residência permanente - 2015-2016

(continuação)

Continentes e países de residência permanente	Chegadas de turistas											
	Julho		Agosto		Setembro		Outubro		Novembro		Dezembro	
	2015	2016	2015	2016	2015	2016	2015	2016	2015	2016	2015	2016
<b>Total</b>	<b>12.715</b>	<b>5.021</b>	<b>9.544</b>	<b>5.720</b>	<b>5.226</b>	<b>5.395</b>	<b>11.379</b>	<b>5.309</b>	<b>13.846</b>	<b>5.171</b>	<b>13.881</b>	<b>4.932</b>
<b>África</b>	<b>66</b>	<b>21</b>	<b>56</b>	<b>26</b>	<b>48</b>	<b>18</b>	<b>89</b>	<b>84</b>	<b>214</b>	<b>38</b>	<b>50</b>	<b>34</b>
África do Sul	4	1	8	1	6	1	6	13	14	5	8	5
Angola	6	2	10	2	-	1	4	13	10	7	4	-
Cabo Verde	8	-	4	2	2	1	10	10	16	6	2	1
Egito	8	1	2	1	2	-	2	1	-	1	2	5
Gana	-	1	-	-	8	-	13	1	8	5	-	4
Marrocos	8	2	4	5	4	4	4	1	17	9	2	10
Moçambique	-	-	2	-	-	-	2	1	11	-	-	-
Nigéria	14	1	2	2	4	-	2	-	6	1	-	-
Quênia	2	-	-	-	-	1	-	-	6	-	-	-
Tunísia	4	2	6	1	-	-	-	-	2	-	2	-
Outros países da África	12	11	18	12	22	10	46	44	124	4	30	9
<b>América Central e Caribe</b>	<b>303</b>	<b>177</b>	<b>247</b>	<b>177</b>	<b>186</b>	<b>132</b>	<b>343</b>	<b>129</b>	<b>442</b>	<b>180</b>	<b>379</b>	<b>156</b>
Costa Rica	28	16	25	23	28	11	30	25	53	21	48	21
Cuba	97	107	95	60	23	59	57	31	105	48	55	47
El Salvador	10	12	21	17	23	6	17	11	44	13	23	9
Guatemala	19	12	16	6	28	6	14	2	28	11	38	4
Haiti	8	4	10	4	2	4	6	-	6	1	21	-
Honduras	25	-	8	13	15	6	23	7	42	17	21	16
Nicarágua	10	6	4	6	4	5	65	1	36	10	15	1
Panamá	44	5	36	20	30	25	95	21	48	29	101	32
República Dominicana	23	7	17	5	17	1	13	20	34	10	34	6
Trinidad e Tobago	27	6	10	1	2	4	15	4	4	2	8	9
Outros países da América Central e Caribe	12	2	5	22	14	5	8	7	42	18	15	11
<b>América do Norte</b>	<b>3.137</b>	<b>1.034</b>	<b>2.382</b>	<b>1.379</b>	<b>1.119</b>	<b>553</b>	<b>2.108</b>	<b>472</b>	<b>2.830</b>	<b>630</b>	<b>2.651</b>	<b>527</b>
Canadá	178	80	134	131	38	36	164	28	210	59	124	22
Estados Unidos	2.825	874	2.092	1.161	984	477	1.860	400	2.479	512	2.380	465
México	134	80	156	87	97	40	84	44	141	59	147	40
<b>América do Sul</b>	<b>4.971</b>	<b>1.594</b>	<b>3.350</b>	<b>2.160</b>	<b>2.181</b>	<b>3.445</b>	<b>4.625</b>	<b>3.380</b>	<b>5.416</b>	<b>2.979</b>	<b>5.551</b>	<b>2.732</b>
Argentina	4.076	1.375	3.038	1.933	1.954	3.154	4.144	3.063	4.875	2.732	4.902	2.476
Bolívia	32	6	10	5	6	5	19	92	23	12	40	4
Chile	93	13	50	21	32	18	30	40	30	23	12	54
Colômbia	178	50	63	72	48	104	168	70	220	81	321	99
Equador	153	23	42	36	40	25	71	36	63	45	44	20
Guiana	4	-	-	1	4	5	-	-	21	-	-	1
Guiana Francesa	-	-	-	-	-	-	-	-	-	-	-	-
Paraguai	57	11	34	9	23	6	32	13	16	26	32	21
Peru	38	23	25	25	16	25	19	20	23	16	38	26
Suriname	-	1	-	-	-	5	6	-	2	1	-	1
Uruguai	44	44	21	5	12	56	25	21	40	17	55	7
Venezuela	296	48	67	53	46	42	111	25	103	26	107	23
<b>Ásia</b>	<b>285</b>	<b>100</b>	<b>205</b>	<b>103</b>	<b>195</b>	<b>51</b>	<b>230</b>	<b>56</b>	<b>381</b>	<b>45</b>	<b>205</b>	<b>48</b>
Arábia Saudita	2	-	-	1	2	-	4	-	8	-	2	-
Bangladesh	-	-	-	-	-	-	4	-	-	-	2	-
China	67	39	48	37	30	7	25	15	95	4	55	2
China, Hong Kong	-	-	-	2	-	-	-	1	4	-	-	-
Cingapura	-	1	2	1	-	2	-	-	-	-	-	-
Filipinas	15	5	4	2	4	1	4	2	6	1	10	2
Índia	12	5	10	6	14	2	14	-	19	2	12	1
Indonésia	6	-	-	1	2	2	2	1	6	-	2	2
Irã	2	-	2	-	-	-	-	-	-	1	4	-
Israel	14	10	19	7	4	6	36	2	36	9	38	6
Japão	69	23	73	27	71	7	28	13	84	12	23	18
Libano	8	4	2	1	4	2	10	1	10	-	6	1
Malásia	6	-	2	-	2	-	-	-	10	-	-	-
Paquistão	-	1	-	4	-	-	-	1	10	-	-	-
República da Coreia	48	1	23	10	42	9	77	-	36	1	6	5
Síria	2	-	2	1	-	1	-	-	2	1	2	-
Tailândia	2	-	-	1	-	1	2	1	-	6	6	1
Taiwan	10	-	15	1	-	2	6	6	4	1	10	1
Outros países da Ásia	22	11	3	1	20	9	18	13	51	7	27	9

Fonte: Departamento de Polícia Federal e Ministério do Turismo.

## Turismo receptivo

### 2.6 - Chegadas de turistas pelo Distrito Federal

2.6.2 - Chegadas de turistas pelo Distrito Federal, segundo Continentes e países de residência permanente - 2015-2016

(continuação)

Continentes e países de residência permanente	Chegadas de turistas													
	Total		Janeiro		Fevereiro		Março		Abril		Maio		Junho	
	2015	2016	2015	2016	2015	2016	2015	2016	2015	2016	2015	2016	2015	2016
<b>Europa</b>	<b>39.954</b>	<b>20.439</b>	<b>2.659</b>	<b>2.205</b>	<b>2.961</b>	<b>2.224</b>	<b>3.395</b>	<b>1.996</b>	<b>3.038</b>	<b>1.700</b>	<b>2.489</b>	<b>1.597</b>	<b>3.215</b>	<b>1.731</b>
Alemanha	4.285	2.337	289	224	416	297	510	272	265	200	287	190	261	132
Áustria	875	444	50	33	77	50	119	59	84	60	42	23	42	28
Bélgica	1.184	524	61	43	103	60	103	71	97	40	61	36	156	51
Bulgária	104	112	8	74	19	9	11	7	8	1	21	5	4	10
Croácia	45	30	6	5	2	4	4	5	-	7	6	-	4	2
Dinamarca	585	335	19	40	53	32	53	17	36	13	19	13	46	32
Eslováquia	116	103	2	6	15	2	25	6	8	9	6	23	2	15
Eslovênia	152	53	11	4	13	5	36	15	11	6	4	6	4	-
Espanha	4.015	1.993	265	181	241	140	269	179	263	151	250	125	544	183
Estônia	41	26	4	5	4	2	4	5	2	1	-	4	-	4
Finlândia	439	204	14	11	12	16	97	31	46	37	19	4	14	34
França	6.788	3.825	439	349	459	395	451	337	626	347	411	322	501	317
Grécia	171	65	6	13	8	17	10	6	28	5	8	7	25	1
Holanda	1.386	687	69	53	115	59	122	40	117	71	75	75	87	42
Hungria	471	206	40	74	38	27	36	10	82	37	23	4	8	7
Irlanda	481	231	36	25	30	18	25	23	38	15	40	12	36	32
Itália	3.677	1.699	325	200	315	206	208	217	231	126	216	159	273	145
Letônia	22	4	6	1	-	-	-	1	2	1	-	-	-	-
Lituânia	77	17	59	7	4	4	2	1	4	-	-	-	2	1
Luxemburgo	33	26	2	7	-	2	2	-	4	2	2	2	2	1
Noruega	714	330	50	65	32	63	50	18	42	11	65	37	34	12
Polónia	536	259	46	33	36	42	14	26	46	18	23	20	32	23
Portugal	6.567	3.316	517	392	376	314	632	298	497	244	422	185	562	363
Reino Unido	2.251	1.177	105	130	141	124	180	131	160	80	170	104	222	107
República Tcheca	135	86	2	9	10	2	14	6	12	2	6	10	12	27
Romênia	296	76	8	6	50	7	15	4	42	12	27	6	6	12
Rússia	652	371	28	32	63	124	71	25	38	42	57	25	65	22
Sérvia	100	26	13	4	13	9	13	-	2	1	4	-	17	1
Suécia	1.158	498	38	32	117	71	141	67	40	31	77	87	91	48
Suíça	2.117	1.151	115	127	170	103	132	86	168	83	113	93	139	63
Turquia	217	105	6	9	8	4	32	4	8	27	19	6	2	2
Ucrânia	117	45	13	5	4	10	4	4	11	5	8	4	15	7
Outros países da Europa	147	78	7	6	17	6	10	25	20	15	8	10	7	7
<b>Oceania</b>	<b>275</b>	<b>196</b>	<b>4</b>	<b>26</b>	<b>14</b>	<b>11</b>	<b>26</b>	<b>12</b>	<b>20</b>	<b>20</b>	<b>46</b>	<b>6</b>	<b>20</b>	<b>21</b>
Austrália	199	143	4	17	12	7	12	10	14	10	40	6	16	16
Nova Zelândia	74	52	-	9	2	4	14	2	6	9	6	-	4	5
Outros países da Oceania	2	1	-	-	-	-	-	-	1	-	-	-	-	-
<b>Países não especificados</b>	<b>6</b>	<b>4</b>	<b>-</b>	<b>-</b>	<b>-</b>	<b>-</b>	<b>2</b>	<b>2</b>	<b>-</b>	<b>-</b>	<b>-</b>	<b>-</b>	<b>-</b>	<b>-</b>

Fonte: Departamento de Polícia Federal e Ministério do Turismo.

## Turismo receptivo

### 2.6 - Chegadas de turistas pelo Distrito Federal

2.6.2 - Chegadas de turistas pelo Distrito Federal, segundo Continentes e países de residência permanente - 2015-2016

(Conclusão)

Continentes e países de residência permanente	Chegadas de turistas											
	Julho		Agosto		Setembro		Outubro		Novembro		Dezembro	
	2015	2016	2015	2016	2015	2016	2015	2016	2015	2016	2015	2016
<b>Europa</b>	<b>3.937</b>	<b>2.087</b>	<b>3.273</b>	<b>1.845</b>	<b>1.483</b>	<b>1.185</b>	<b>3.956</b>	<b>1.172</b>	<b>4.529</b>	<b>1.273</b>	<b>5.019</b>	<b>1.424</b>
Alemanha	384	224	469	207	162	130	350	145	447	131	445	185
Áustria	87	26	87	36	32	31	42	49	126	32	87	17
Bélgica	160	81	75	38	42	22	63	33	139	29	124	20
Bulgária	2	1	4	4	8	-	13	-	2	1	4	-
Croácia	4	1	-	4	-	1	11	-	2	1	6	-
Dinamarca	19	42	40	42	10	27	82	42	126	17	82	18
Eslováquia	4	1	23	6	4	1	15	11	4	11	8	12
Eslovênia	11	4	2	6	-	2	36	5	11	-	13	-
Espanha	376	216	309	199	153	130	340	112	435	196	570	181
Estônia	-	-	-	-	-	1	17	2	8	-	2	2
Finlândia	23	12	4	9	10	2	82	27	57	10	61	11
França	927	505	830	552	210	254	683	181	624	130	627	136
Grécia	14	2	12	2	2	5	4	2	48	5	6	-
Holanda	174	94	126	75	63	27	87	15	145	59	206	77
Hungria	6	7	21	5	25	2	97	17	79	11	16	5
Irlanda	61	32	42	34	14	15	42	5	50	5	67	15
Itália	285	134	348	156	160	67	328	60	410	93	578	136
Letônia	-	-	2	-	2	1	2	-	8	-	-	-
Lituânia	-	-	-	2	-	2	2	-	-	-	4	-
Luxemburgo	2	7	11	-	2	2	2	2	2	-	2	1
Noruega	55	6	53	18	10	26	109	25	117	32	97	17
Polónia	48	10	53	9	40	11	46	20	77	38	75	9
Portugal	562	278	399	201	233	243	628	246	720	228	1.019	324
Reino Unido	220	134	137	89	117	81	239	44	281	89	279	64
República Tcheca	6	7	8	1	4	16	19	1	30	4	12	1
Romênia	13	2	17	5	19	10	57	5	27	5	15	2
Rússia	34	26	48	25	19	17	57	7	115	16	57	10
Sérvia	11	6	2	1	2	4	6	-	11	-	6	-
Suécia	71	25	30	31	42	10	188	23	151	33	172	40
Suíça	328	162	105	76	87	38	256	86	156	94	348	140
Turquia	13	36	6	9	4	6	25	2	88	-	6	-
Ucrânia	19	2	6	1	4	1	8	4	17	2	8	-
Outros países da Europa	18	4	4	2	3	-	20	1	16	1	17	1
<b>Oceania</b>	<b>16</b>	<b>8</b>	<b>27</b>	<b>30</b>	<b>14</b>	<b>11</b>	<b>28</b>	<b>16</b>	<b>34</b>	<b>24</b>	<b>26</b>	<b>11</b>
Austrália	14	6	19	26	10	7	14	11	30	20	14	7
Nova Zelândia	2	2	8	4	4	4	12	5	4	4	12	4
Outros países da Oceania	-	-	-	-	-	-	2	-	-	-	-	-
<b>Países não especificados</b>	<b>-</b>	<b>-</b>	<b>4</b>	<b>-</b>	<b>-</b>	<b>-</b>	<b>-</b>	<b>-</b>	<b>-</b>	<b>2</b>	<b>-</b>	<b>-</b>

Fonte: Departamento de Polícia Federal e Ministério do Turismo.

## Turismo receptivo

### 2.6 - Chegadas de turistas pelo Distrito Federal

2.6.3 - Chegadas de turistas pelo Distrito Federal, segundo Continentes e países de residência permanente - Via aérea - 2015-2016

(continua)

Continentes e países de residência permanente	Chegadas de turistas por via aérea													
	Total		Janeiro		Fevereiro		Março		Abril		Maio		Junho	
	2015	2016	2015	2016	2015	2016	2015	2016	2015	2016	2015	2016	2015	2016
<b>Total</b>	<b>107.208</b>	<b>79.356</b>	<b>4.889</b>	<b>11.372</b>	<b>6.108</b>	<b>12.037</b>	<b>7.650</b>	<b>8.674</b>	<b>6.921</b>	<b>5.814</b>	<b>6.796</b>	<b>4.704</b>	<b>8.253</b>	<b>5.207</b>
<b>África</b>	<b>912</b>	<b>456</b>	<b>46</b>	<b>17</b>	<b>37</b>	<b>27</b>	<b>58</b>	<b>22</b>	<b>87</b>	<b>62</b>	<b>70</b>	<b>67</b>	<b>91</b>	<b>40</b>
África do Sul	98	38	4	5	4	1	14	2	10	2	8	-	12	2
Angola	60	38	6	1	2	1	4	-	4	2	6	9	4	-
Cabo Verde	62	28	2	-	10	1	-	1	6	-	-	2	2	4
Egito	30	16	-	-	-	4	2	1	4	-	4	2	4	-
Gana	50	13	17	1	-	-	-	-	-	1	4	-	-	-
Marrocos	66	63	4	2	2	4	2	5	13	5	2	10	4	6
Moçambique	19	5	-	2	-	-	2	-	-	-	2	1	-	1
Nigéria	42	15	-	-	2	2	-	-	4	-	8	-	-	9
Quênia	10	1	-	-	-	-	2	-	-	-	-	-	-	-
Tunísia	22	7	-	1	-	2	2	-	6	1	-	-	-	-
Outros países da África	453	232	13	5	17	12	30	13	40	51	36	43	65	18
<b>América Central e Caribe</b>	<b>3.441</b>	<b>1.797</b>	<b>103</b>	<b>130</b>	<b>180</b>	<b>117</b>	<b>294</b>	<b>115</b>	<b>258</b>	<b>159</b>	<b>326</b>	<b>142</b>	<b>380</b>	<b>183</b>
Costa Rica	453	247	6	25	28	16	53	18	42	27	53	18	59	26
Cuba	726	553	23	32	28	33	38	18	63	28	75	32	67	58
El Salvador	245	123	6	5	10	6	21	10	19	9	17	9	34	16
Guatemala	284	98	4	4	19	10	48	10	28	12	19	17	23	4
Haiti	116	42	4	12	31	6	-	-	10	2	8	4	10	5
Honduras	245	112	4	9	8	6	23	17	34	11	15	4	27	6
Nicarágua	243	74	6	7	4	11	21	2	13	6	29	4	36	15
Panamá	565	269	32	20	34	23	36	15	16	47	34	12	59	20
República Dominicana	253	111	13	11	6	4	25	11	21	10	27	10	23	16
Trinidad e Tobago	120	50	2	1	4	2	13	9	8	1	21	6	6	5
Outros países da América Central e Caribe	191	118	3	4	8	-	16	5	4	6	28	26	36	12
<b>América do Norte</b>	<b>28.799</b>	<b>10.397</b>	<b>1.510</b>	<b>859</b>	<b>2.120</b>	<b>824</b>	<b>2.838</b>	<b>1.056</b>	<b>2.236</b>	<b>746</b>	<b>2.509</b>	<b>990</b>	<b>3.359</b>	<b>1.327</b>
Canadá	1.718	778	134	63	158	63	188	97	149	87	130	63	111	49
Estados Unidos	25.758	8.786	1.346	729	1.893	662	2.555	803	1.988	610	2.302	889	3.054	1.204
México	1.323	833	30	67	69	99	95	156	99	49	77	38	194	74
<b>América do Sul</b>	<b>30.370</b>	<b>44.959</b>	<b>466</b>	<b>8.009</b>	<b>562</b>	<b>8.685</b>	<b>802</b>	<b>5.363</b>	<b>754</b>	<b>3.018</b>	<b>746</b>	<b>1.786</b>	<b>946</b>	<b>1.808</b>
Argentina	24.931	41.638	158	7.696	311	8.356	366	4.979	388	2.703	295	1.569	424	1.602
Bolívia	195	201	6	5	2	21	10	10	12	23	19	6	16	12
Chile	398	280	6	31	25	22	38	32	16	15	34	10	32	1
Colômbia	1.741	1.049	109	88	113	107	160	108	91	107	151	69	119	94
Equador	838	425	36	42	36	28	89	70	73	40	82	34	109	26
Guiana	53	19	-	2	2	2	2	2	6	2	6	2	8	2
Guiana Francesa	-	-	-	-	-	-	-	-	-	-	-	-	-	-
Paraguai	252	269	6	53	12	66	10	28	8	15	8	17	14	4
Peru	332	269	28	10	25	20	28	34	32	27	28	17	32	26
Suriname	10	11	-	-	-	1	-	-	-	-	-	1	2	1
Uruguai	262	289	14	28	4	28	8	31	21	25	14	16	4	11
Venezuela	1.358	509	103	54	32	34	91	69	107	61	109	45	186	29
<b>Ásia</b>	<b>3.451</b>	<b>1.108</b>	<b>101</b>	<b>126</b>	<b>234</b>	<b>149</b>	<b>235</b>	<b>108</b>	<b>528</b>	<b>109</b>	<b>610</b>	<b>116</b>	<b>242</b>	<b>97</b>
Árabia Saudita	37	10	-	5	-	1	6	1	13	1	-	-	-	1
Bangladesh	8	1	-	1	-	-	-	-	-	-	2	-	-	-
China	1.043	256	21	27	40	27	61	28	61	27	453	26	87	17
China, Hong Kong	4	7	-	-	-	4	-	-	-	-	-	-	-	-
Cingapura	25	10	-	1	-	-	2	2	2	2	4	1	15	-
Filipinas	98	54	2	1	21	6	2	10	13	5	-	17	17	2
Índia	183	73	14	7	28	9	19	12	10	6	21	12	10	11
Indonésia	30	9	-	-	6	2	-	-	4	-	2	1	-	-
Irã	14	7	-	-	2	-	-	-	-	5	2	-	2	1
Israel	288	138	14	26	30	27	23	15	25	11	21	9	28	10
Japão	657	261	21	20	57	39	84	21	44	28	61	28	42	25
Libano	76	44	4	2	10	10	10	4	10	1	2	7	-	11
Malásia	26	2	-	1	-	1	2	-	-	-	4	-	-	-
Paquistão	18	6	2	-	2	-	-	-	2	-	-	-	2	-
República da Coreia	610	79	8	18	8	12	8	6	340	7	12	5	2	5
Síria	18	5	-	-	10	1	-	1	-	-	-	-	-	-
Tailândia	29	18	-	1	-	1	-	1	-	-	-	4	19	1
Taiwan	65	23	6	5	4	-	6	5	-	-	-	-	4	2
Outros países da Ásia	222	105	9	11	16	9	12	2	4	16	26	6	14	11

Fonte: Departamento de Polícia Federal e Ministério do Turismo.

## Turismo receptivo

### 2.6 - Chegadas de turistas pelo Distrito Federal

#### 2.6.3 - Chegadas de turistas pelo Distrito Federal, segundo Continentes e países de residência permanente - Via aérea - 2015-2016

(continuação)

Continentes e países de residência permanente	Chegadas de turistas por via aérea											
	Julho		Agosto		Setembro		Outubro		Novembro		Dezembro	
	2015	2016	2015	2016	2015	2016	2015	2016	2015	2016	2015	2016
<b>Total</b>	<b>12.715</b>	<b>5.021</b>	<b>9.544</b>	<b>5.720</b>	<b>5.226</b>	<b>5.395</b>	<b>11.379</b>	<b>5.309</b>	<b>13.846</b>	<b>5.171</b>	<b>13.881</b>	<b>4.932</b>
<b>África</b>	<b>66</b>	<b>21</b>	<b>56</b>	<b>26</b>	<b>48</b>	<b>18</b>	<b>89</b>	<b>84</b>	<b>214</b>	<b>38</b>	<b>50</b>	<b>34</b>
África do Sul	4	1	8	1	6	1	6	13	14	5	8	5
Angola	6	2	10	2	-	1	4	13	10	7	4	-
Cabo Verde	8	-	4	2	2	1	10	10	16	6	2	1
Egito	8	1	2	1	2	-	2	1	-	1	2	5
Gana	-	1	-	-	8	-	13	1	8	5	-	4
Marrocos	8	2	4	5	4	4	4	1	17	9	2	10
Moçambique	-	-	2	-	-	-	2	1	11	-	-	-
Nigéria	14	1	2	2	4	-	2	-	6	1	-	-
Quênia	2	-	-	-	-	1	-	-	6	-	-	-
Tunísia	4	2	6	1	-	-	-	-	2	-	2	-
Outros países da África	12	11	18	12	22	10	46	44	124	4	30	9
<b>América Central e Caribe</b>	<b>303</b>	<b>177</b>	<b>247</b>	<b>177</b>	<b>186</b>	<b>132</b>	<b>343</b>	<b>129</b>	<b>442</b>	<b>180</b>	<b>379</b>	<b>156</b>
Costa Rica	28	16	25	23	28	11	30	25	53	21	48	21
Cuba	97	107	95	60	23	59	57	31	105	48	55	47
El Salvador	10	12	21	17	23	6	17	11	44	13	23	9
Guatemala	19	12	16	6	28	6	14	2	28	11	38	4
Haiti	8	4	10	4	2	4	6	-	6	1	21	-
Honduras	25	-	8	13	15	6	23	7	42	17	21	16
Nicarágua	10	6	4	6	4	5	65	1	36	10	15	1
Panamá	44	5	36	20	30	25	95	21	48	29	101	32
República Dominicana	23	7	17	5	17	1	13	20	34	10	34	6
Trinidad e Tobago	27	6	10	1	2	4	15	4	4	2	8	9
Outros países da América Central e Caribe	12	2	5	22	14	5	8	7	42	18	15	11
<b>América do Norte</b>	<b>3.137</b>	<b>1.034</b>	<b>2.382</b>	<b>1.379</b>	<b>1.119</b>	<b>553</b>	<b>2.108</b>	<b>472</b>	<b>2.830</b>	<b>630</b>	<b>2.651</b>	<b>527</b>
Canadá	178	80	134	131	38	36	164	28	210	59	124	22
Estados Unidos	2.825	874	2.092	1.161	984	477	1.860	400	2.479	512	2.380	465
México	134	80	156	87	97	40	84	44	141	59	147	40
<b>América do Sul</b>	<b>4.971</b>	<b>1.594</b>	<b>3.350</b>	<b>2.160</b>	<b>2.181</b>	<b>3.445</b>	<b>4.625</b>	<b>3.380</b>	<b>5.416</b>	<b>2.979</b>	<b>5.551</b>	<b>2.732</b>
Argentina	4.076	1.375	3.038	1.933	1.954	3.154	4.144	3.063	4.875	2.732	4.902	2.476
Bolívia	32	6	10	5	6	5	19	92	23	12	40	4
Chile	93	13	50	21	32	18	30	40	30	23	12	54
Colômbia	178	50	63	72	48	104	168	70	220	81	321	99
Equador	153	23	42	36	40	25	71	36	63	45	44	20
Guiana	4	-	-	1	4	5	-	-	21	-	-	1
Guiana Francesa	-	-	-	-	-	-	-	-	-	-	-	-
Paraguai	57	11	34	9	23	6	32	13	16	26	32	21
Peru	38	23	25	25	16	25	19	20	23	16	38	26
Suriname	-	1	-	-	-	5	6	-	2	1	-	1
Uruguai	44	44	21	5	12	56	25	21	40	17	55	7
Venezuela	296	48	67	53	46	42	111	25	103	26	107	23
<b>Ásia</b>	<b>285</b>	<b>100</b>	<b>205</b>	<b>103</b>	<b>195</b>	<b>51</b>	<b>230</b>	<b>56</b>	<b>381</b>	<b>45</b>	<b>205</b>	<b>48</b>
Árabia Saudita	2	-	-	1	2	-	4	-	8	-	2	-
Bangladesh	-	-	-	-	-	-	4	-	-	-	2	-
China	67	39	48	37	30	7	25	15	95	4	55	2
China, Hong Kong	-	-	-	2	-	-	-	1	4	-	-	-
Cingapura	-	1	2	1	-	2	-	-	-	-	-	-
Filipinas	15	5	4	2	4	1	4	2	6	1	10	2
Índia	12	5	10	6	14	2	14	-	19	2	12	1
Indonésia	6	-	-	1	2	2	2	1	6	-	2	2
Irã	2	-	2	-	-	-	-	-	-	1	4	-
Israel	14	10	19	7	4	6	36	2	36	9	38	6
Japão	69	23	73	27	71	7	28	13	84	12	23	18
Libano	8	4	2	1	4	2	10	1	10	-	6	1
Malásia	6	-	2	-	2	-	-	-	10	-	-	-
Paquistão	-	1	-	4	-	-	-	1	10	-	-	-
República da Coreia	48	1	23	10	42	9	77	-	36	1	6	5
Síria	2	-	2	1	-	1	-	-	2	1	2	-
Tailândia	2	-	-	1	-	1	2	1	-	6	6	1
Taiwan	10	-	15	1	-	2	6	6	4	1	10	1
Outros países da Ásia	22	11	3	1	20	9	18	13	51	7	27	9

Fonte: Departamento de Polícia Federal e Ministério do Turismo.

## Turismo receptivo

### 2.6 - Chegadas de turistas pelo Distrito Federal

2.6.3 - Chegadas de turistas pelo Distrito Federal, segundo Continentes e países de residência permanente - Via aérea - 2015-2016

(continuação)

Continentes e países de residência permanente	Chegadas de turistas por via aérea													
	Total		Janeiro		Fevereiro		Março		Abril		Maio		Junho	
	2015	2016	2015	2016	2015	2016	2015	2016	2015	2016	2015	2016	2015	2016
<b>Europa</b>	<b>39.954</b>	<b>20.439</b>	<b>2.659</b>	<b>2.205</b>	<b>2.961</b>	<b>2.224</b>	<b>3.395</b>	<b>1.996</b>	<b>3.038</b>	<b>1.700</b>	<b>2.489</b>	<b>1.597</b>	<b>3.215</b>	<b>1.731</b>
Alemanha	4.285	2.337	289	224	416	297	510	272	265	200	287	190	261	132
Áustria	875	444	50	33	77	50	119	59	84	60	42	23	42	28
Bélgica	1.184	524	61	43	103	60	103	71	97	40	61	36	156	51
Bulgária	104	112	8	74	19	9	11	7	8	1	21	5	4	10
Croácia	45	30	6	5	2	4	4	5	-	7	6	-	4	2
Dinamarca	585	335	19	40	53	32	53	17	36	13	19	13	46	32
Eslováquia	116	103	2	6	15	2	25	6	8	9	6	23	2	15
Eslovênia	152	53	11	4	13	5	36	15	11	6	4	6	4	-
Espanha	4.015	1.993	265	181	241	140	269	179	263	151	250	125	544	183
Estônia	41	26	4	5	4	2	4	5	2	1	-	4	-	4
Finlândia	439	204	14	11	12	16	97	31	46	37	19	4	14	34
França	6.788	3.825	439	349	459	395	451	337	626	347	411	322	501	317
Grécia	171	65	6	13	8	17	10	6	28	5	8	7	25	1
Holanda	1.386	687	69	53	115	59	122	40	117	71	75	75	87	42
Hungria	471	206	40	74	38	27	36	10	82	37	23	4	8	7
Irlanda	481	231	36	25	30	18	25	23	38	15	40	12	36	32
Itália	3.677	1.699	325	200	315	206	208	217	231	126	216	159	273	145
Letônia	22	4	6	1	-	-	-	1	2	1	-	-	-	-
Lituânia	77	17	59	7	4	4	2	1	4	-	-	-	2	1
Luxemburgo	33	26	2	7	-	2	2	-	4	2	2	2	2	1
Noruega	714	330	50	65	32	63	50	18	42	11	65	37	34	12
Polónia	536	259	46	33	36	42	14	26	46	18	23	20	32	23
Portugal	6.567	3.316	517	392	376	314	632	298	497	244	422	185	562	363
Reino Unido	2.251	1.177	105	130	141	124	180	131	160	80	170	104	222	107
República Tcheca	135	86	2	9	10	2	14	6	12	2	6	10	12	27
Romênia	296	76	8	6	50	7	15	4	42	12	27	6	6	12
Rússia	652	371	28	32	63	124	71	25	38	42	57	25	65	22
Sérvia	100	26	13	4	13	9	13	-	2	1	4	-	17	1
Suécia	1.158	498	38	32	117	71	141	67	40	31	77	87	91	48
Suíça	2.117	1.151	115	127	170	103	132	86	168	83	113	93	139	63
Turquia	217	105	6	9	8	4	32	4	8	27	19	6	2	2
Ucrânia	117	45	13	5	4	10	4	4	11	5	8	4	15	7
Outros países da Europa	147	78	7	6	17	6	10	25	20	15	8	10	7	7
<b>Oceania</b>	<b>275</b>	<b>196</b>	<b>4</b>	<b>26</b>	<b>14</b>	<b>11</b>	<b>26</b>	<b>12</b>	<b>20</b>	<b>20</b>	<b>46</b>	<b>6</b>	<b>20</b>	<b>21</b>
Austrália	199	143	4	17	12	7	12	10	14	10	40	6	16	16
Nova Zelândia	74	52	-	9	2	4	14	2	6	9	6	-	4	5
Outros países da Oceania	2	1	-	-	-	-	-	-	1	-	-	-	-	-
<b>Países não especificados</b>	<b>6</b>	<b>4</b>	<b>-</b>	<b>-</b>	<b>-</b>	<b>-</b>	<b>2</b>	<b>2</b>	<b>-</b>	<b>-</b>	<b>-</b>	<b>-</b>	<b>-</b>	<b>-</b>

Fonte: Departamento de Polícia Federal e Ministério do Turismo.

## Turismo receptivo

### 2.6 - Chegadas de turistas pelo Distrito Federal

2.6.3 - Chegadas de turistas pelo Distrito Federal, segundo Continentes e países de residência permanente - Via aérea - 2015-2016

(Conclusão)

Continentes e países de residência permanente	Chegadas de turistas por via aérea											
	Julho		Agosto		Setembro		Outubro		Novembro		Dezembro	
	2015	2016	2015	2016	2015	2016	2015	2016	2015	2016	2015	2016
<b>Europa</b>	<b>3.937</b>	<b>2.087</b>	<b>3.273</b>	<b>1.845</b>	<b>1.483</b>	<b>1.185</b>	<b>3.956</b>	<b>1.172</b>	<b>4.529</b>	<b>1.273</b>	<b>5.019</b>	<b>1.424</b>
Alemanha	384	224	469	207	162	130	350	145	447	131	445	185
Áustria	87	26	87	36	32	31	42	49	126	32	87	17
Bélgica	160	81	75	38	42	22	63	33	139	29	124	20
Bulgária	2	1	4	4	8	-	13	-	2	1	4	-
Croácia	4	1	-	4	-	1	11	-	2	1	6	-
Dinamarca	19	42	40	42	10	27	82	42	126	17	82	18
Eslováquia	4	1	23	6	4	1	15	11	4	11	8	12
Eslovênia	11	4	2	6	-	2	36	5	11	-	13	-
Espanha	376	216	309	199	153	130	340	112	435	196	570	181
Estônia	-	-	-	-	-	1	17	2	8	-	2	2
Finlândia	23	12	4	9	10	2	82	27	57	10	61	11
França	927	505	830	552	210	254	683	181	624	130	627	136
Grécia	14	2	12	2	2	5	4	2	48	5	6	-
Holanda	174	94	126	75	63	27	87	15	145	59	206	77
Hungria	6	7	21	5	25	2	97	17	79	11	16	5
Irlanda	61	32	42	34	14	15	42	5	50	5	67	15
Itália	285	134	348	156	160	67	328	60	410	93	578	136
Letônia	-	-	2	-	2	1	2	-	8	-	-	-
Lituânia	-	-	-	2	-	2	2	-	-	-	4	-
Luxemburgo	2	7	11	-	2	2	2	2	2	-	2	1
Noruega	55	6	53	18	10	26	109	25	117	32	97	17
Polónia	48	10	53	9	40	11	46	20	77	38	75	9
Portugal	562	278	399	201	233	243	628	246	720	228	1.019	324
Reino Unido	220	134	137	89	117	81	239	44	281	89	279	64
República Tcheca	6	7	8	1	4	16	19	1	30	4	12	1
Romênia	13	2	17	5	19	10	57	5	27	5	15	2
Rússia	34	26	48	25	19	17	57	7	115	16	57	10
Sérvia	11	6	2	1	2	4	6	-	11	-	6	-
Suécia	71	25	30	31	42	10	188	23	151	33	172	40
Suíça	328	162	105	76	87	38	256	86	156	94	348	140
Turquia	13	36	6	9	4	6	25	2	88	-	6	-
Ucrânia	19	2	6	1	4	1	8	4	17	2	8	-
Outros países da Europa	18	4	4	2	3	-	20	1	16	1	17	1
<b>Oceania</b>	<b>16</b>	<b>8</b>	<b>27</b>	<b>30</b>	<b>14</b>	<b>11</b>	<b>28</b>	<b>16</b>	<b>34</b>	<b>24</b>	<b>26</b>	<b>11</b>
Austrália	14	6	19	26	10	7	14	11	30	20	14	7
Nova Zelândia	2	2	8	4	4	4	12	5	4	4	12	4
Outros países da Oceania	-	-	-	-	-	-	2	-	-	-	-	-
<b>Países não especificados</b>	<b>-</b>	<b>-</b>	<b>4</b>	<b>-</b>	<b>-</b>	<b>-</b>	<b>-</b>	<b>-</b>	<b>-</b>	<b>2</b>	<b>-</b>	<b>-</b>

Fonte: Departamento de Polícia Federal e Ministério do Turismo.

## Turismo receptivo

### 2.7 - Chegadas de turistas pelo Mato Grosso do Sul

2.7.1 - Chegadas de turistas pelo Mato Grosso do Sul, por vias de acesso, segundo Continentes e países de residência permanente - 2015-2016

(continua)

Continentes e países de residência permanente	Chegadas de turistas									
	Total		Vias de acesso							
			Aérea		Terrestre		Marítima		Fluvial	
	2015	2016	2015	2016	2015	2016	2015	2016	2015	2016
<b>Total</b>	<b>56.601</b>	<b>77.028</b>	<b>609</b>	<b>200</b>	<b>55.429</b>	<b>76.513</b>	..	..	<b>563</b>	<b>315</b>
<b>África</b>	<b>43</b>	<b>43</b>	<b>1</b>	<b>-</b>	<b>42</b>	<b>43</b>	..	..	<b>-</b>	<b>-</b>
África do Sul	15	27	1	-	14	27	..	..	-	-
Angola	2	-	-	-	2	-	..	..	-	-
Cabo Verde	4	2	-	-	4	2	..	..	-	-
Egito	1	-	-	-	1	-	..	..	-	-
Gana	-	-	-	-	-	-	..	..	-	-
Marrocos	5	7	-	-	5	7	..	..	-	-
Moçambique	1	-	-	-	1	-	..	..	-	-
Nigéria	3	-	-	-	3	-	..	..	-	-
Quênia	1	-	-	-	1	-	..	..	-	-
Tunísia	-	-	-	-	-	-	..	..	-	-
Outros países da África	11	7	-	-	11	7	..	..	-	-
<b>América Central e Caribe</b>	<b>63</b>	<b>115</b>	<b>4</b>	<b>-</b>	<b>59</b>	<b>115</b>	..	..	<b>-</b>	<b>-</b>
Costa Rica	12	11	1	-	11	11	..	..	-	-
Cuba	12	19	1	-	11	19	..	..	-	-
El Salvador	5	3	-	-	5	3	..	..	-	-
Guatemala	1	4	-	-	1	4	..	..	-	-
Haiti	2	1	-	-	2	1	..	..	-	-
Honduras	5	-	1	-	4	-	..	..	-	-
Nicarágua	2	1	1	-	1	1	..	..	-	-
Panamá	6	3	-	-	6	3	..	..	-	-
República Dominicana	3	-	-	-	3	-	..	..	-	-
Trinidad e Tobago	-	1	-	-	-	1	..	..	-	-
Outros países da América Central e Caribe	15	72	-	-	15	72	..	..	-	-
<b>América do Norte</b>	<b>675</b>	<b>1.061</b>	<b>30</b>	<b>2</b>	<b>645</b>	<b>1.059</b>	..	..	<b>-</b>	<b>-</b>
Canadá	101	98	15	-	86	98	..	..	-	-
Estados Unidos	195	137	8	1	187	136	..	..	-	-
México	379	826	7	1	372	825	..	..	-	-
<b>América do Sul</b>	<b>53.229</b>	<b>72.529</b>	<b>495</b>	<b>194</b>	<b>52.171</b>	<b>72.020</b>	..	..	<b>563</b>	<b>315</b>
Argentina	1.270	1.528	25	25	1.244	1.503	..	..	1	-
Bolívia	28.135	42.111	379	66	27.756	42.038	..	..	-	7
Chile	397	544	3	1	394	543	..	..	-	-
Colômbia	337	604	4	1	333	601	..	..	-	2
Equador	172	188	1	1	171	187	..	..	-	-
Guiana	-	-	-	-	-	-	..	..	-	-
Guiana Francesa	-	-	-	-	-	-	..	..	-	-
Paraguai	21.264	25.627	66	93	20.636	25.228	..	..	562	306
Peru	1.582	1.788	12	-	1.570	1.788	..	..	-	-
Suriname	-	-	-	-	-	-	..	..	-	-
Uruguai	44	67	4	7	40	60	..	..	-	-
Venezuela	28	72	1	-	27	72	..	..	-	-
<b>Ásia</b>	<b>286</b>	<b>374</b>	<b>11</b>	<b>-</b>	<b>275</b>	<b>374</b>	..	..	<b>-</b>	<b>-</b>
Arábia Saudita	-	4	-	-	-	4	..	..	-	-
Bangladesh	5	3	-	-	5	3	..	..	-	-
China	49	59	-	-	49	59	..	..	-	-
China, Hong Kong	-	3	-	-	-	3	..	..	-	-
Cingapura	5	2	2	-	3	2	..	..	-	-
Filipinas	8	10	-	-	8	10	..	..	-	-
Índia	5	5	1	-	4	5	..	..	-	-
Indonésia	-	-	-	-	-	-	..	..	-	-
Irã	-	2	-	-	-	2	..	..	-	-
Israel	36	109	-	-	36	109	..	..	-	-
Japão	115	112	1	-	114	112	..	..	-	-
Libano	4	4	1	-	3	4	..	..	-	-
Malásia	3	2	-	-	3	2	..	..	-	-
Paquistão	2	-	1	-	1	-	..	..	-	-
República da Coreia	37	41	5	-	32	41	..	..	-	-
Síria	-	-	-	-	-	-	..	..	-	-
Taiilândia	2	2	-	-	2	2	..	..	-	-
Taiwan	9	9	-	-	9	9	..	..	-	-
Outros países da Ásia	6	7	-	-	6	7	..	..	-	-

Fonte: Departamento de Polícia Federal e Ministério do Turismo.



## Turismo receptivo

### 2.7 - Chegadas de turistas pelo Mato Grosso do Sul

2.7.1 - Chegadas de turistas pelo Mato Grosso do Sul, por vias de acesso, segundo Continentes e países de residência permanente - 2015-2016

(Conclusão)

Continentes e países de residência permanente	Chegadas de turistas									
	Total		Vias de acesso							
			Aérea		Terrestre		Marítima		Fluvial	
	2015	2016	2015	2016	2015	2016	2015	2016	2015	2016
<b>Europa</b>	<b>2.113</b>	<b>2.688</b>	<b>63</b>	<b>2</b>	<b>2.050</b>	<b>2.686</b>	..	..	-	-
Alemanha	398	461	15	-	383	461	..	..	-	-
Áustria	35	52	1	-	34	52	..	..	-	-
Bélgica	51	66	1	-	50	66	..	..	-	-
Bulgária	4	6	-	-	4	6	..	..	-	-
Croácia	4	8	-	-	4	8	..	..	-	-
Dinamarca	37	35	5	-	32	35	..	..	-	-
Eslováquia	4	5	-	-	4	5	..	..	-	-
Eslovênia	8	6	1	-	7	6	..	..	-	-
Espanha	182	247	4	1	178	246	..	..	-	-
Estônia	3	9	1	-	2	9	..	..	-	-
Finlândia	15	17	1	-	14	17	..	..	-	-
França	393	487	5	-	388	487	..	..	-	-
Grécia	5	3	-	-	5	3	..	..	-	-
Holanda	110	156	2	-	108	156	..	..	-	-
Hungria	10	5	1	-	9	5	..	..	-	-
Irlanda	41	48	1	-	40	48	..	..	-	-
Itália	95	125	2	-	93	125	..	..	-	-
Letônia	1	4	-	-	1	4	..	..	-	-
Lituânia	5	11	-	-	5	11	..	..	-	-
Luxemburgo	-	5	-	-	-	5	..	..	-	-
Noruega	49	54	7	-	42	54	..	..	-	-
Polónia	40	78	-	-	40	78	..	..	-	-
Portugal	64	46	4	-	60	46	..	..	-	-
Reino Unido	300	457	3	-	297	457	..	..	-	-
República Tcheca	13	24	-	-	13	24	..	..	-	-
Romênia	5	5	-	-	5	5	..	..	-	-
Rússia	25	45	-	1	25	44	..	..	-	-
Sérvia	1	6	1	-	-	6	..	..	-	-
Suécia	53	46	4	-	49	46	..	..	-	-
Suíça	126	133	4	-	122	133	..	..	-	-
Turquia	18	14	-	-	18	14	..	..	-	-
Ucrânia	14	14	-	-	14	14	..	..	-	-
Outros países da Europa	4	10	-	-	4	10	..	..	-	-
<b>Oceania</b>	<b>190</b>	<b>214</b>	<b>4</b>	<b>2</b>	<b>186</b>	<b>212</b>	..	..	-	-
Austrália	125	166	3	2	122	164	..	..	-	-
Nova Zelândia	65	46	1	-	64	46	..	..	-	-
Outros países da Oceania	-	2	-	-	-	2	..	..	-	-
<b>Países não especificados</b>	<b>2</b>	<b>4</b>	<b>1</b>	<b>-</b>	<b>1</b>	<b>4</b>	..	..	-	-

Fonte: Departamento de Polícia Federal e Ministério do Turismo.

## Turismo receptivo

### 2.7 - Chegadas de turistas pelo Mato Grosso do Sul

2.7.2 - Chegadas de turistas pelo Mato Grosso do Sul, segundo Continentes e países de residência permanente - 2015-2016

(continua)

Continentes e países de residência permanente	Chegadas de turistas													
	Total		Janeiro		Fevereiro		Março		Abril		Maio		Junho	
	2015	2016	2015	2016	2015	2016	2015	2016	2015	2016	2015	2016	2015	2016
<b>Total</b>	<b>56.601</b>	<b>77.028</b>	<b>7.542</b>	<b>12.544</b>	<b>4.994</b>	<b>6.687</b>	<b>4.400</b>	<b>6.011</b>	<b>4.533</b>	<b>5.003</b>	<b>3.697</b>	<b>4.262</b>	<b>3.250</b>	<b>4.278</b>
<b>África</b>	<b>43</b>	<b>43</b>	<b>9</b>	<b>6</b>	<b>7</b>	<b>4</b>	<b>2</b>	<b>2</b>	<b>2</b>	<b>2</b>	<b>1</b>	<b>13</b>	<b>4</b>	<b>1</b>
África do Sul	15	27	3	5	3	1	-	1	-	-	-	10	1	-
Angola	2	-	1	-	1	-	-	-	-	-	-	-	-	-
Cabo Verde	4	2	3	-	-	-	-	-	-	2	-	-	-	-
Egito	1	-	-	-	-	-	-	-	-	-	-	-	1	-
Gana	-	-	-	-	-	-	-	-	-	-	-	-	-	-
Marrocos	5	7	-	-	1	-	-	1	-	-	1	1	-	1
Moçambique	1	-	-	-	-	-	-	-	1	-	-	-	-	-
Nigéria	3	-	-	-	-	-	-	-	-	-	-	-	2	-
Quênia	1	-	-	-	-	-	-	-	-	-	-	-	-	-
Tunísia	-	-	-	-	-	-	-	-	-	-	-	-	-	-
Outros países da África	11	7	2	1	2	3	2	-	1	-	-	2	-	-
<b>América Central e Caribe</b>	<b>63</b>	<b>115</b>	<b>5</b>	<b>11</b>	<b>-</b>	<b>7</b>	<b>4</b>	<b>9</b>	<b>4</b>	<b>4</b>	<b>5</b>	<b>17</b>	<b>7</b>	<b>8</b>
Costa Rica	12	11	2	3	-	-	-	1	-	1	-	-	3	2
Cuba	12	19	1	1	1	1	2	1	2	-	-	5	1	-
El Salvador	5	3	1	-	-	-	1	-	-	-	1	1	-	1
Guatemala	1	4	-	-	-	1	-	2	-	-	-	-	-	-
Haiti	2	1	-	-	-	1	-	-	-	-	-	-	-	-
Honduras	5	-	1	-	-	-	-	-	2	-	-	-	-	-
Nicarágua	2	1	-	-	-	-	-	-	-	-	-	-	1	-
Panamá	6	3	-	-	-	1	-	-	-	-	-	-	1	-
República Dominicana	3	-	-	-	-	-	-	-	-	-	1	-	1	-
Trinidad e Tobago	-	1	-	-	-	-	-	-	-	-	-	-	-	-
Outros países da América Central e Caribe	15	72	-	7	-	3	1	5	-	3	3	11	-	5
<b>América do Norte</b>	<b>675</b>	<b>1.061</b>	<b>56</b>	<b>90</b>	<b>71</b>	<b>86</b>	<b>50</b>	<b>81</b>	<b>49</b>	<b>92</b>	<b>46</b>	<b>96</b>	<b>55</b>	<b>114</b>
Canadá	101	98	5	17	14	14	6	6	8	17	11	3	23	10
Estados Unidos	195	137	17	8	26	11	13	7	13	4	19	11	13	13
México	379	826	34	65	31	61	31	68	28	71	16	82	19	91
<b>América do Sul</b>	<b>53.229</b>	<b>72.529</b>	<b>7.241</b>	<b>12.057</b>	<b>4.608</b>	<b>6.337</b>	<b>4.122</b>	<b>5.633</b>	<b>4.272</b>	<b>4.661</b>	<b>3.431</b>	<b>3.833</b>	<b>2.968</b>	<b>3.855</b>
Argentina	1.270	1.528	146	275	103	118	105	142	110	80	56	63	81	67
Bolívia	28.135	42.111	3.562	6.975	2.476	3.687	2.189	3.137	1.979	2.726	1.652	2.082	1.556	2.190
Chile	397	544	63	81	105	118	36	38	41	22	23	34	14	37
Colômbia	337	604	32	31	41	53	27	48	28	33	27	31	23	74
Equador	172	188	4	8	4	11	24	24	42	12	23	16	23	18
Guiana	-	-	-	-	-	-	-	-	-	-	-	-	-	-
Guiana Francesa	-	-	-	-	-	-	-	-	-	-	-	-	-	-
Paraguai	21.264	25.627	3.224	4.394	1.671	2.131	1.524	2.082	1.959	1.663	1.539	1.501	1.164	1.358
Peru	1.582	1.788	203	274	197	214	210	140	103	116	107	98	104	105
Suriname	-	-	-	-	-	-	-	-	-	-	-	-	-	-
Uruguai	44	67	4	5	9	3	6	7	5	2	3	3	1	3
Venezuela	28	72	3	14	2	2	1	15	5	7	1	5	2	3
<b>Ásia</b>	<b>286</b>	<b>374</b>	<b>20</b>	<b>55</b>	<b>37</b>	<b>30</b>	<b>39</b>	<b>78</b>	<b>28</b>	<b>32</b>	<b>23</b>	<b>23</b>	<b>30</b>	<b>29</b>
Árabia Saudita	-	4	-	-	-	-	-	-	-	-	-	-	2	-
Bangladesh	5	3	-	-	1	-	-	1	-	-	-	-	-	1
China	49	59	1	14	4	5	9	6	4	6	2	1	9	5
China, Hong Kong	-	3	-	-	-	-	-	-	-	-	-	-	-	1
Cingapura	5	2	-	-	1	1	-	1	-	-	2	-	-	-
Filipinas	8	10	2	2	-	1	3	-	-	-	-	1	1	-
Índia	5	5	1	-	-	-	2	-	-	-	-	-	1	-
Indonésia	-	-	-	-	-	-	-	-	-	-	-	-	-	-
Irã	-	2	-	-	-	-	-	-	-	2	-	-	-	-
Israel	36	109	3	10	-	2	1	48	1	10	-	10	10	1
Japão	115	112	3	17	27	10	19	22	18	10	14	2	5	17
Libano	4	4	1	-	-	-	-	-	-	1	1	-	-	1
Malásia	3	2	-	2	1	-	-	-	-	-	-	-	1	-
Paquistão	2	-	-	-	-	-	-	-	2	-	-	-	-	-
República da Coreia	37	41	5	4	2	11	3	-	1	3	3	5	2	1
Síria	-	-	-	-	-	-	-	-	-	-	-	-	-	-
Tailândia	2	2	1	2	-	-	-	-	-	-	-	-	-	-
Taiwan	9	9	1	2	1	-	1	-	2	-	-	1	1	-
Outros países da Ásia	6	7	2	2	-	-	1	-	-	-	1	1	-	2

Fonte: Departamento de Polícia Federal e Ministério do Turismo.

## Turismo receptivo

### 2.7 - Chegadas de turistas pelo Mato Grosso do Sul

2.7.2 - Chegadas de turistas pelo Mato Grosso do Sul, segundo Continentes e países de residência permanente - 2015-2016

(continuação)

Continentes e países de residência permanente	Chegadas de turistas											
	Julho		Agosto		Setembro		Outubro		Novembro		Dezembro	
	2015	2016	2015	2016	2015	2016	2015	2016	2015	2016	2015	2016
<b>Total</b>	<b>4.941</b>	<b>6.212</b>	<b>3.508</b>	<b>5.398</b>	<b>1.636</b>	<b>4.973</b>	<b>4.192</b>	<b>4.946</b>	<b>4.225</b>	<b>5.716</b>	<b>9.683</b>	<b>10.998</b>
<b>África</b>	<b>4</b>	<b>-</b>	<b>2</b>	<b>-</b>	<b>2</b>	<b>3</b>	<b>5</b>	<b>6</b>	<b>2</b>	<b>4</b>	<b>3</b>	<b>2</b>
África do Sul	1	-	-	-	2	1	3	5	2	3	-	1
Angola	-	-	-	-	-	-	-	-	-	-	-	-
Cabo Verde	-	-	-	-	-	-	-	-	-	-	1	-
Egito	-	-	-	-	-	-	-	-	-	-	-	-
Gana	-	-	-	-	-	-	-	-	-	-	-	-
Marrocos	1	-	1	-	-	2	1	1	-	-	-	1
Moçambique	-	-	-	-	-	-	-	-	-	-	-	-
Nigéria	-	-	-	-	-	-	1	-	-	-	-	-
Quênia	-	-	-	-	-	-	-	-	-	-	1	-
Tunísia	-	-	-	-	-	-	-	-	-	-	-	-
Outros países da África	2	-	1	-	-	-	-	-	-	1	1	-
<b>América Central e Caribe</b>	<b>7</b>	<b>6</b>	<b>3</b>	<b>11</b>	<b>3</b>	<b>12</b>	<b>9</b>	<b>10</b>	<b>5</b>	<b>10</b>	<b>11</b>	<b>10</b>
Costa Rica	-	1	1	3	1	-	2	-	-	-	3	-
Cuba	1	1	-	3	-	1	-	-	-	1	5	5
El Salvador	2	-	-	-	-	-	-	-	-	-	-	1
Guatemala	-	1	-	-	-	-	-	-	-	-	1	-
Haiti	-	-	-	-	-	-	-	-	2	-	-	-
Honduras	-	-	1	-	-	-	-	-	-	-	1	-
Nicarágua	-	-	-	-	-	-	1	-	-	1	-	-
Panamá	-	-	-	-	-	-	5	-	-	-	-	2
República Dominicana	-	-	-	-	1	-	-	-	-	-	-	-
Trinidad e Tobago	-	-	-	1	-	-	-	-	-	-	-	-
Outros países da América Central e Caribe	4	3	1	4	1	11	1	10	3	8	1	2
<b>América do Norte</b>	<b>68</b>	<b>114</b>	<b>53</b>	<b>93</b>	<b>39</b>	<b>86</b>	<b>59</b>	<b>61</b>	<b>56</b>	<b>99</b>	<b>73</b>	<b>49</b>
Canadá	3	5	7	7	3	5	7	6	11	5	3	3
Estados Unidos	26	19	9	25	6	14	13	7	15	5	25	13
México	39	90	37	61	30	67	39	48	30	89	45	33
<b>América do Sul</b>	<b>4.625</b>	<b>5.749</b>	<b>3.218</b>	<b>4.937</b>	<b>1.462</b>	<b>4.654</b>	<b>3.967</b>	<b>4.700</b>	<b>3.942</b>	<b>5.410</b>	<b>9.373</b>	<b>10.703</b>
Argentina	265	136	69	121	40	93	107	148	69	158	119	127
Bolívia	2.356	3.508	1.599	2.813	834	2.689	1.974	2.542	2.057	2.854	5.901	6.908
Chile	31	48	17	34	7	29	14	23	18	34	28	46
Colômbia	37	87	23	68	11	37	35	51	20	41	33	50
Equador	12	25	10	23	5	7	8	21	10	18	7	5
Guiana	-	-	-	-	-	-	-	-	-	-	-	-
Guiana Francesa	-	-	-	-	-	-	-	-	-	-	-	-
Paraguai	1.801	1.812	1.388	1.711	525	1.669	1.716	1.788	1.648	2.147	3.105	3.371
Peru	122	129	105	152	40	124	107	116	114	139	170	181
Suriname	-	-	-	-	-	-	-	-	-	-	-	-
Uruguai	-	2	4	12	-	5	3	7	4	8	5	10
Venezuela	1	2	3	3	-	1	3	4	2	11	5	5
<b>Ásia</b>	<b>17</b>	<b>30</b>	<b>9</b>	<b>33</b>	<b>25</b>	<b>20</b>	<b>11</b>	<b>12</b>	<b>17</b>	<b>12</b>	<b>30</b>	<b>20</b>
Árabia Saudita	-	2	-	-	-	-	-	-	-	-	-	-
Bangladesh	-	-	1	-	-	-	-	-	2	-	1	1
China	1	1	4	11	6	2	3	6	2	1	4	1
China, Hong Kong	-	-	-	2	-	-	-	-	-	-	-	-
Cingapura	-	-	-	-	2	-	-	-	-	-	-	-
Filipinas	1	1	-	1	-	-	1	1	-	3	-	-
Índia	-	1	-	-	-	1	-	-	-	3	1	-
Indonésia	-	-	-	-	-	-	-	-	-	-	-	-
Irã	-	-	-	-	-	-	-	-	-	-	-	-
Israel	1	16	1	2	9	5	4	-	2	2	4	3
Japão	3	8	2	8	5	8	3	4	6	1	10	5
Libano	-	-	-	-	-	1	-	-	-	-	2	1
Malásia	-	-	-	-	-	-	-	-	-	-	1	-
Paquistão	-	-	-	-	-	-	-	-	-	-	-	-
República da Coreia	9	1	1	2	-	3	-	1	5	2	6	8
Síria	-	-	-	-	-	-	-	-	-	-	-	-
Tailândia	1	-	-	-	-	-	-	-	-	-	-	-
Taiwan	1	-	-	5	2	-	-	-	-	-	-	1
Outros países da Ásia	-	-	-	2	1	-	-	-	-	-	1	-

Fonte: Departamento de Polícia Federal e Ministério do Turismo.

## Turismo receptivo

### 2.7 - Chegadas de turistas pelo Mato Grosso do Sul

2.7.2 - Chegadas de turistas pelo Mato Grosso do Sul, segundo Continentes e países de residência permanente - 2015-2016

(continuação)

Continentes e países de residência permanente	Chegadas de turistas													
	Total		Janeiro		Fevereiro		Março		Abril		Maio		Junho	
	2015	2016	2015	2016	2015	2016	2015	2016	2015	2016	2015	2016	2015	2016
<b>Europa</b>	<b>2.113</b>	<b>2.688</b>	<b>179</b>	<b>292</b>	<b>260</b>	<b>212</b>	<b>177</b>	<b>200</b>	<b>162</b>	<b>206</b>	<b>187</b>	<b>271</b>	<b>164</b>	<b>225</b>
Alemanha	398	461	65	42	43	42	29	52	24	39	43	54	21	40
Áustria	35	52	2	3	9	-	-	5	2	1	1	10	6	2
Bélgica	51	66	4	3	1	3	4	1	8	8	2	3	6	12
Bulgária	4	6	-	1	-	-	2	-	-	2	-	-	-	-
Croácia	4	8	-	2	1	1	1	2	-	1	-	1	-	1
Dinamarca	37	35	4	6	-	2	5	1	2	2	4	-	2	3
Eslováquia	4	5	-	1	-	-	1	-	-	1	1	1	2	1
Eslovênia	8	6	-	-	1	-	-	3	2	-	1	-	-	-
Espanha	182	247	18	31	21	15	12	8	14	14	3	20	10	17
Estônia	3	9	-	1	1	-	-	2	-	-	2	-	-	1
Finlândia	15	17	2	5	3	1	3	4	1	-	1	4	-	-
França	393	487	11	48	53	30	41	36	27	35	24	48	49	58
Grécia	5	3	-	-	2	1	-	1	1	-	-	-	-	-
Holanda	110	156	12	10	12	6	7	10	7	16	10	19	8	8
Hungria	10	5	-	1	-	-	2	-	1	-	-	-	2	1
Irlanda	41	48	4	6	11	2	1	1	1	6	-	7	8	5
Itália	95	125	5	22	13	6	6	12	9	10	15	10	4	10
Letônia	1	4	1	-	-	1	-	-	-	1	-	-	-	-
Lituânia	5	11	1	1	-	-	1	-	-	2	1	-	-	-
Luxemburgo	-	5	-	-	-	-	-	-	-	-	-	-	-	1
Noruega	49	54	-	3	24	34	3	2	2	3	10	3	3	-
Polónia	40	78	-	7	2	8	2	6	8	12	8	5	3	3
Portugal	64	46	11	5	7	2	8	1	3	1	4	4	2	6
Reino Unido	300	457	12	51	33	31	25	37	21	27	22	44	20	27
República Tcheca	13	24	1	6	2	7	-	2	4	-	1	-	1	7
Romênia	5	5	-	1	-	-	-	-	-	-	-	2	1	-
Rússia	25	45	4	11	1	-	3	4	4	1	3	-	-	3
Sérvia	1	6	-	-	-	-	-	-	1	-	-	1	-	-
Suécia	53	46	6	10	9	8	4	4	6	7	9	3	4	3
Suíça	126	133	11	11	7	11	13	4	10	14	19	22	10	13
Turquia	18	14	4	3	1	1	3	1	2	-	2	5	2	1
Ucrânia	14	14	-	1	3	-	1	1	-	3	1	4	-	2
Outros países da Europa	4	10	1	-	-	-	-	-	2	-	-	1	-	-
<b>Oceania</b>	<b>190</b>	<b>214</b>	<b>30</b>	<b>33</b>	<b>11</b>	<b>11</b>	<b>6</b>	<b>8</b>	<b>16</b>	<b>6</b>	<b>4</b>	<b>9</b>	<b>22</b>	<b>46</b>
Austrália	125	166	23	25	8	7	4	6	9	5	4	6	18	38
Nova Zelândia	65	46	7	6	3	4	2	2	7	1	-	3	4	8
Outros países da Oceania	-	2	-	2	-	-	-	-	-	-	-	-	-	-
<b>Países não especificados</b>	<b>2</b>	<b>4</b>	<b>2</b>	<b>-</b>	<b>-</b>	<b>-</b>	<b>-</b>	<b>-</b>	<b>-</b>	<b>-</b>	<b>-</b>	<b>-</b>	<b>-</b>	<b>-</b>

Fonte: Departamento de Polícia Federal e Ministério do Turismo.

## Turismo receptivo

### 2.7 - Chegadas de turistas pelo Mato Grosso do Sul

2.7.2 - Chegadas de turistas pelo Mato Grosso do Sul, segundo Continentes e países de residência permanente - 2015-2016

(Conclusão)

Continentes e países de residência permanente	Chegadas de turistas											
	Julho		Agosto		Setembro		Outubro		Novembro		Dezembro	
	2015	2016	2015	2016	2015	2016	2015	2016	2015	2016	2015	2016
<b>Europa</b>	<b>211</b>	<b>285</b>	<b>204</b>	<b>295</b>	<b>95</b>	<b>176</b>	<b>122</b>	<b>151</b>	<b>171</b>	<b>166</b>	<b>181</b>	<b>209</b>
Alemanha	25	39	43	28	18	29	19	25	37	24	31	47
Áustria	5	5	4	8	2	6	3	3	1	3	-	6
Bélgica	8	13	8	3	4	10	1	2	1	2	4	6
Bulgária	1	-	-	-	-	1	-	-	-	-	-	1
Croácia	1	-	-	-	-	-	-	-	1	-	-	-
Dinamarca	5	7	1	-	6	11	2	3	4	-	2	-
Eslováquia	-	-	-	-	-	-	-	-	-	1	-	-
Eslovênia	1	-	-	1	-	-	-	-	1	-	2	2
Espanha	23	29	26	37	2	22	13	13	17	18	23	23
Estônia	-	-	-	-	-	-	-	4	-	1	-	-
Finlândia	1	2	-	-	-	-	-	-	1	1	3	-
França	51	55	33	66	13	31	26	25	28	27	37	28
Grécia	2	-	-	-	-	-	-	-	-	-	-	1
Holanda	6	18	12	27	5	8	5	10	15	12	11	12
Hungria	1	-	1	-	-	-	1	1	1	-	1	2
Irlanda	1	8	6	3	3	4	4	-	-	5	2	1
Itália	3	7	11	17	6	7	4	4	5	10	14	10
Letônia	-	-	-	2	-	-	-	-	-	-	-	-
Lituânia	-	5	-	-	-	1	-	-	-	1	2	1
Luxemburgo	-	-	-	2	-	1	-	-	-	-	-	1
Noruega	4	7	-	2	2	-	-	-	1	-	-	-
Polónia	3	8	2	8	-	4	3	7	2	6	7	4
Portugal	5	3	6	1	1	-	5	3	4	4	8	16
Reino Unido	38	56	41	69	17	31	22	21	28	30	21	33
República Tcheca	-	-	1	-	-	-	-	2	-	-	3	-
Romênia	-	-	1	-	-	-	3	-	-	2	-	-
Rússia	5	8	-	3	1	3	-	6	3	3	1	3
Sérvia	-	1	-	3	-	-	-	-	-	-	-	1
Suécia	4	-	1	-	2	2	1	2	2	4	5	3
Suíça	14	11	6	12	10	3	7	18	17	10	2	4
Turquia	2	-	1	-	-	1	1	-	-	2	-	-
Ucrânia	1	-	-	-	3	1	2	1	2	-	1	1
Outros países da Europa	1	3	-	3	-	-	-	1	-	-	-	2
<b>Oceania</b>	<b>9</b>	<b>28</b>	<b>19</b>	<b>25</b>	<b>10</b>	<b>22</b>	<b>19</b>	<b>6</b>	<b>32</b>	<b>15</b>	<b>12</b>	<b>5</b>
Austrália	3	21	11	19	6	20	16	4	13	11	10	4
Nova Zelândia	6	7	8	6	4	2	3	2	19	4	2	1
Outros países da Oceania	-	-	-	-	-	-	-	-	-	-	-	-
<b>Países não especificados</b>	<b>-</b>	<b>-</b>	<b>-</b>	<b>4</b>	<b>-</b>	<b>-</b>	<b>-</b>	<b>-</b>	<b>-</b>	<b>-</b>	<b>-</b>	<b>-</b>

Fonte: Departamento de Polícia Federal e Ministério do Turismo.

## Turismo receptivo

### 2.7 - Chegadas de turistas pelo Mato Grosso do Sul

2.7.3 - Chegadas de turistas pelo Mato Grosso do Sul, segundo Continentes e países de residência permanente - Via aérea - 2015-2016

(continua)

Continentes e países de residência permanente	Chegadas de turistas por via aérea													
	Total		Janeiro		Fevereiro		Março		Abril		Maio		Junho	
	2015	2016	2015	2016	2015	2016	2015	2016	2015	2016	2015	2016	2015	2016
<b>Total</b>	<b>609</b>	<b>200</b>	<b>101</b>	<b>77</b>	<b>54</b>	<b>-</b>	<b>77</b>	<b>25</b>	<b>49</b>	<b>9</b>	<b>75</b>	<b>8</b>	<b>45</b>	<b>17</b>
<b>África</b>	<b>1</b>	<b>-</b>	<b>1</b>	<b>-</b>	<b>-</b>	<b>-</b>	<b>-</b>	<b>-</b>	<b>-</b>	<b>-</b>	<b>-</b>	<b>-</b>	<b>-</b>	<b>-</b>
África do Sul	1	-	1	-	-	-	-	-	-	-	-	-	-	-
Angola	-	-	-	-	-	-	-	-	-	-	-	-	-	-
Cabo Verde	-	-	-	-	-	-	-	-	-	-	-	-	-	-
Egito	-	-	-	-	-	-	-	-	-	-	-	-	-	-
Gana	-	-	-	-	-	-	-	-	-	-	-	-	-	-
Marrocos	-	-	-	-	-	-	-	-	-	-	-	-	-	-
Moçambique	-	-	-	-	-	-	-	-	-	-	-	-	-	-
Nigéria	-	-	-	-	-	-	-	-	-	-	-	-	-	-
Quênia	-	-	-	-	-	-	-	-	-	-	-	-	-	-
Tunísia	-	-	-	-	-	-	-	-	-	-	-	-	-	-
Outros países da África	-	-	-	-	-	-	-	-	-	-	-	-	-	-
<b>América Central e Caribe</b>	<b>4</b>	<b>-</b>	<b>-</b>	<b>-</b>	<b>-</b>	<b>-</b>	<b>-</b>	<b>-</b>	<b>-</b>	<b>-</b>	<b>-</b>	<b>-</b>	<b>-</b>	<b>-</b>
Costa Rica	1	-	-	-	-	-	-	-	-	-	-	-	-	-
Cuba	1	-	-	-	-	-	-	-	-	-	-	-	-	-
El Salvador	-	-	-	-	-	-	-	-	-	-	-	-	-	-
Guatemala	-	-	-	-	-	-	-	-	-	-	-	-	-	-
Haiti	-	-	-	-	-	-	-	-	-	-	-	-	-	-
Honduras	1	-	-	-	-	-	-	-	-	-	-	-	-	-
Nicarágua	1	-	-	-	-	-	-	-	-	-	-	-	-	-
Panamá	-	-	-	-	-	-	-	-	-	-	-	-	-	-
República Dominicana	-	-	-	-	-	-	-	-	-	-	-	-	-	-
Trinidad e Tobago	-	-	-	-	-	-	-	-	-	-	-	-	-	-
Outros países da América Central e Caribe	-	-	-	-	-	-	-	-	-	-	-	-	-	-
<b>América do Norte</b>	<b>30</b>	<b>2</b>	<b>6</b>	<b>-</b>	<b>-</b>	<b>-</b>	<b>-</b>	<b>1</b>	<b>1</b>	<b>-</b>	<b>4</b>	<b>-</b>	<b>14</b>	<b>1</b>
Canadá	15	-	-	-	-	-	-	-	1	-	-	-	14	-
Estados Unidos	8	1	-	-	-	-	-	-	-	-	4	-	-	1
México	7	1	6	-	-	-	-	1	-	-	-	-	-	-
<b>América do Sul</b>	<b>495</b>	<b>194</b>	<b>89</b>	<b>77</b>	<b>44</b>	<b>-</b>	<b>72</b>	<b>23</b>	<b>42</b>	<b>9</b>	<b>51</b>	<b>8</b>	<b>30</b>	<b>16</b>
Argentina	25	25	1	1	3	-	2	-	-	7	1	-	3	1
Bolívia	379	66	88	62	24	-	66	-	33	-	43	-	26	-
Chile	3	1	-	-	1	-	-	-	-	-	1	-	-	-
Colômbia	4	1	-	-	1	-	-	1	-	-	-	-	-	-
Equador	1	1	-	1	-	-	-	-	-	-	1	-	-	-
Guiana	-	-	-	-	-	-	-	-	-	-	-	-	-	-
Guiana Francesa	-	-	-	-	-	-	-	-	-	-	-	-	-	-
Paraguai	66	93	-	13	12	-	4	19	5	2	4	8	-	15
Peru	12	-	-	-	2	-	-	-	3	-	1	-	1	-
Suriname	-	-	-	-	-	-	-	-	-	-	-	-	-	-
Uruguai	4	7	-	-	-	-	-	3	1	-	-	-	-	-
Venezuela	1	-	-	-	1	-	-	-	-	-	-	-	-	-
<b>Ásia</b>	<b>11</b>	<b>-</b>	<b>3</b>	<b>-</b>	<b>-</b>	<b>-</b>	<b>-</b>	<b>-</b>	<b>1</b>	<b>-</b>	<b>-</b>	<b>-</b>	<b>-</b>	<b>-</b>
Arábia Saudita	-	-	-	-	-	-	-	-	-	-	-	-	-	-
Bangladesh	-	-	-	-	-	-	-	-	-	-	-	-	-	-
China	-	-	-	-	-	-	-	-	-	-	-	-	-	-
China, Hong Kong	-	-	-	-	-	-	-	-	-	-	-	-	-	-
Cingapura	2	-	-	-	-	-	-	-	-	-	-	-	-	-
Filipinas	-	-	-	-	-	-	-	-	-	-	-	-	-	-
Índia	1	-	1	-	-	-	-	-	-	-	-	-	-	-
Indonésia	-	-	-	-	-	-	-	-	-	-	-	-	-	-
Irã	-	-	-	-	-	-	-	-	-	-	-	-	-	-
Israel	-	-	-	-	-	-	-	-	-	-	-	-	-	-
Japão	1	-	-	-	-	-	-	-	-	-	-	-	-	-
Libano	1	-	1	-	-	-	-	-	-	-	-	-	-	-
Malásia	-	-	-	-	-	-	-	-	-	-	-	-	-	-
Paquistão	1	-	-	-	-	-	-	-	1	-	-	-	-	-
República da Coreia	5	-	1	-	-	-	-	-	-	-	-	-	-	-
Síria	-	-	-	-	-	-	-	-	-	-	-	-	-	-
Tailândia	-	-	-	-	-	-	-	-	-	-	-	-	-	-
Taiwan	-	-	-	-	-	-	-	-	-	-	-	-	-	-
Outros países da Ásia	-	-	-	-	-	-	-	-	-	-	-	-	-	-

Fonte: Departamento de Polícia Federal e Ministério do Turismo.

## Turismo receptivo

### 2.7 - Chegadas de turistas pelo Mato Grosso do Sul

2.7.3 - Chegadas de turistas pelo Mato Grosso do Sul, segundo Continentes e países de residência permanente - Via aérea - 2015-2016

(continuação)

Continentes e países de residência permanente	Chegadas de turistas por via aérea											
	Julho		Agosto		Setembro		Outubro		Novembro		Dezembro	
	2015	2016	2015	2016	2015	2016	2015	2016	2015	2016	2015	2016
<b>Total</b>	<b>95</b>	<b>25</b>	<b>35</b>	<b>9</b>	<b>22</b>	<b>17</b>	<b>13</b>	<b>5</b>	<b>34</b>	<b>5</b>	<b>9</b>	<b>3</b>
<b>África</b>	-	-	-	-	-	-	-	-	-	-	-	-
África do Sul	-	-	-	-	-	-	-	-	-	-	-	-
Angola	-	-	-	-	-	-	-	-	-	-	-	-
Cabo Verde	-	-	-	-	-	-	-	-	-	-	-	-
Egito	-	-	-	-	-	-	-	-	-	-	-	-
Gana	-	-	-	-	-	-	-	-	-	-	-	-
Marrocos	-	-	-	-	-	-	-	-	-	-	-	-
Moçambique	-	-	-	-	-	-	-	-	-	-	-	-
Nigéria	-	-	-	-	-	-	-	-	-	-	-	-
Quênia	-	-	-	-	-	-	-	-	-	-	-	-
Tunísia	-	-	-	-	-	-	-	-	-	-	-	-
Outros países da África	-	-	-	-	-	-	-	-	-	-	-	-
<b>América Central e Caribe</b>	<b>1</b>	-	<b>1</b>	-	-	-	<b>2</b>	-	-	-	-	-
Costa Rica	-	-	-	-	-	-	<b>1</b>	-	-	-	-	-
Cuba	<b>1</b>	-	-	-	-	-	-	-	-	-	-	-
El Salvador	-	-	-	-	-	-	-	-	-	-	-	-
Guatemala	-	-	-	-	-	-	-	-	-	-	-	-
Haiti	-	-	-	-	-	-	-	-	-	-	-	-
Honduras	-	-	<b>1</b>	-	-	-	-	-	-	-	-	-
Nicarágua	-	-	-	-	-	-	<b>1</b>	-	-	-	-	-
Panamá	-	-	-	-	-	-	-	-	-	-	-	-
República Dominicana	-	-	-	-	-	-	-	-	-	-	-	-
Trinidad e Tobago	-	-	-	-	-	-	-	-	-	-	-	-
Outros países da América Central e Caribe	-	-	-	-	-	-	-	-	-	-	-	-
<b>América do Norte</b>	<b>1</b>	-	-	-	-	-	<b>4</b>	-	-	-	-	-
Canadá	-	-	-	-	-	-	-	-	-	-	-	-
Estados Unidos	-	-	-	-	-	-	<b>4</b>	-	-	-	-	-
México	<b>1</b>	-	-	-	-	-	-	-	-	-	-	-
<b>América do Sul</b>	<b>79</b>	<b>22</b>	<b>24</b>	<b>9</b>	<b>14</b>	<b>17</b>	<b>7</b>	<b>5</b>	<b>34</b>	<b>5</b>	<b>9</b>	<b>3</b>
Argentina	-	<b>5</b>	-	<b>8</b>	<b>1</b>	-	<b>2</b>	-	<b>12</b>	<b>3</b>	-	-
Bolívia	<b>69</b>	-	<b>20</b>	-	<b>4</b>	<b>1</b>	<b>2</b>	-	-	-	<b>4</b>	<b>3</b>
Chile	<b>1</b>	-	-	-	-	<b>1</b>	-	-	-	-	-	-
Colômbia	-	-	<b>1</b>	-	-	-	<b>2</b>	-	-	-	-	-
Equador	-	-	-	-	-	-	-	-	-	-	-	-
Guiana	-	-	-	-	-	-	-	-	-	-	-	-
Guiana Francesa	-	-	-	-	-	-	-	-	-	-	-	-
Paraguai	<b>9</b>	<b>17</b>	-	<b>1</b>	<b>9</b>	<b>15</b>	-	<b>1</b>	<b>18</b>	<b>2</b>	<b>5</b>	-
Peru	-	-	<b>3</b>	-	-	-	<b>1</b>	-	<b>1</b>	-	-	-
Suriname	-	-	-	-	-	-	-	-	-	-	-	-
Uruguai	-	-	-	-	-	-	-	<b>4</b>	<b>3</b>	-	-	-
Venezuela	-	-	-	-	-	-	-	-	-	-	-	-
<b>Ásia</b>	<b>4</b>	-	<b>1</b>	-	<b>2</b>	-	-	-	-	-	-	-
Arábia Saudita	-	-	-	-	-	-	-	-	-	-	-	-
Bangladesh	-	-	-	-	-	-	-	-	-	-	-	-
China	-	-	-	-	-	-	-	-	-	-	-	-
China, Hong Kong	-	-	-	-	-	-	-	-	-	-	-	-
Cingapura	-	-	-	-	<b>2</b>	-	-	-	-	-	-	-
Filipinas	-	-	-	-	-	-	-	-	-	-	-	-
Índia	-	-	-	-	-	-	-	-	-	-	-	-
Indonésia	-	-	-	-	-	-	-	-	-	-	-	-
Irã	-	-	-	-	-	-	-	-	-	-	-	-
Israel	-	-	-	-	-	-	-	-	-	-	-	-
Japão	-	-	<b>1</b>	-	-	-	-	-	-	-	-	-
Libano	-	-	-	-	-	-	-	-	-	-	-	-
Malásia	-	-	-	-	-	-	-	-	-	-	-	-
Paquistão	-	-	-	-	-	-	-	-	-	-	-	-
República da Coreia	<b>4</b>	-	-	-	-	-	-	-	-	-	-	-
Síria	-	-	-	-	-	-	-	-	-	-	-	-
Tailândia	-	-	-	-	-	-	-	-	-	-	-	-
Taiwan	-	-	-	-	-	-	-	-	-	-	-	-
Outros países da Ásia	-	-	-	-	-	-	-	-	-	-	-	-

Fonte: Departamento de Polícia Federal e Ministério do Turismo.

## Turismo receptivo

### 2.7 - Chegadas de turistas pelo Mato Grosso do Sul

2.7.3 - Chegadas de turistas pelo Mato Grosso do Sul, segundo Continentes e países de residência permanente - Via aérea - 2015-2016

(continuação)

Continentes e países de residência permanente	Chegadas de turistas por via aérea													
	Total		Janeiro		Fevereiro		Março		Abril		Maio		Junho	
	2015	2016	2015	2016	2015	2016	2015	2016	2015	2016	2015	2016	2015	2016
<b>Europa</b>	63	2	-	-	9	-	5	1	5	-	20	-	1	-
Alemanha	15	-	-	-	-	-	1	-	-	-	9	-	-	-
Áustria	1	-	-	-	-	-	-	-	-	-	1	-	-	-
Bélgica	1	-	-	-	-	-	-	-	1	-	-	-	-	-
Bulgária	-	-	-	-	-	-	-	-	-	-	-	-	-	-
Croácia	-	-	-	-	-	-	-	-	-	-	-	-	-	-
Dinamarca	5	-	-	-	-	-	-	-	-	-	-	-	-	-
Eslováquia	-	-	-	-	-	-	-	-	-	-	-	-	-	-
Eslovênia	1	-	-	-	-	-	-	-	-	-	-	-	-	-
Espanha	4	1	-	-	2	-	1	1	-	-	-	-	-	-
Estônia	1	-	-	-	1	-	-	-	-	-	-	-	-	-
Finlândia	1	-	-	-	1	-	-	-	-	-	-	-	-	-
França	5	-	-	-	2	-	-	-	-	-	-	-	1	-
Grécia	-	-	-	-	-	-	-	-	-	-	-	-	-	-
Holanda	2	-	-	-	-	-	-	-	1	-	-	-	-	-
Hungria	1	-	-	-	-	-	1	-	-	-	-	-	-	-
Irlanda	1	-	-	-	-	-	-	-	-	-	-	-	-	-
Itália	2	-	-	-	1	-	-	-	-	-	-	-	-	-
Letônia	-	-	-	-	-	-	-	-	-	-	-	-	-	-
Lituânia	-	-	-	-	-	-	-	-	-	-	-	-	-	-
Luxemburgo	-	-	-	-	-	-	-	-	-	-	-	-	-	-
Noruega	7	-	-	-	-	-	-	-	-	-	7	-	-	-
Polónia	-	-	-	-	-	-	-	-	-	-	-	-	-	-
Portugal	4	-	-	-	-	-	-	-	-	-	2	-	-	-
Reino Unido	3	-	-	-	-	-	-	-	-	-	1	-	-	-
República Tcheca	-	-	-	-	-	-	-	-	-	-	-	-	-	-
Romênia	-	-	-	-	-	-	-	-	-	-	-	-	-	-
Rússia	-	1	-	-	-	-	-	-	-	-	-	-	-	-
Sérvia	1	-	-	-	-	-	-	-	1	-	-	-	-	-
Suécia	4	-	-	-	2	-	-	-	-	-	-	-	-	-
Suíça	4	-	-	-	-	-	2	-	2	-	-	-	-	-
Turquia	-	-	-	-	-	-	-	-	-	-	-	-	-	-
Ucrânia	-	-	-	-	-	-	-	-	-	-	-	-	-	-
Outros países da Europa	-	-	-	-	-	-	-	-	-	-	-	-	-	-
<b>Oceania</b>	4	2	1	-	1	-	-	-	-	-	-	-	-	-
Austrália	3	2	-	-	1	-	-	-	-	-	-	-	-	-
Nova Zelândia	1	-	1	-	-	-	-	-	-	-	-	-	-	-
Outros países da Oceania	-	-	-	-	-	-	-	-	-	-	-	-	-	-
<b>Países não especificados</b>	1	-	1	-	-	-	-	-	-	-	-	-	-	-

Fonte: Departamento de Polícia Federal e Ministério do Turismo.



## Turismo receptivo

### 2.7 - Chegadas de turistas pelo Mato Grosso do Sul

2.7.3 - Chegadas de turistas pelo Mato Grosso do Sul, segundo Continentes e países de residência permanente - Via aérea - 2015-2016

(Conclusão)

Continentes e países de residência permanente	Chegadas de turistas por via aérea											
	Julho		Agosto		Setembro		Outubro		Novembro		Dezembro	
	2015	2016	2015	2016	2015	2016	2015	2016	2015	2016	2015	2016
<b>Europa</b>	10	1	7	-	6	-	-	-	-	-	-	-
Alemanha	1	-	4	-	-	-	-	-	-	-	-	-
Áustria	-	-	-	-	-	-	-	-	-	-	-	-
Bélgica	-	-	-	-	-	-	-	-	-	-	-	-
Bulgária	-	-	-	-	-	-	-	-	-	-	-	-
Croácia	-	-	-	-	-	-	-	-	-	-	-	-
Dinamarca	5	-	-	-	-	-	-	-	-	-	-	-
Eslováquia	-	-	-	-	-	-	-	-	-	-	-	-
Eslovênia	1	-	-	-	-	-	-	-	-	-	-	-
Espanha	1	-	-	-	-	-	-	-	-	-	-	-
Estônia	-	-	-	-	-	-	-	-	-	-	-	-
Finlândia	-	-	-	-	-	-	-	-	-	-	-	-
França	-	-	1	-	1	-	-	-	-	-	-	-
Grécia	-	-	-	-	-	-	-	-	-	-	-	-
Holanda	1	-	-	-	-	-	-	-	-	-	-	-
Hungria	-	-	-	-	-	-	-	-	-	-	-	-
Irlanda	-	-	1	-	-	-	-	-	-	-	-	-
Itália	-	-	-	-	1	-	-	-	-	-	-	-
Letônia	-	-	-	-	-	-	-	-	-	-	-	-
Lituânia	-	-	-	-	-	-	-	-	-	-	-	-
Luxemburgo	-	-	-	-	-	-	-	-	-	-	-	-
Noruega	-	-	-	-	-	-	-	-	-	-	-	-
Polónia	-	-	-	-	-	-	-	-	-	-	-	-
Portugal	1	-	1	-	-	-	-	-	-	-	-	-
Reino Unido	-	-	-	-	2	-	-	-	-	-	-	-
República Tcheca	-	-	-	-	-	-	-	-	-	-	-	-
Romênia	-	-	-	-	-	-	-	-	-	-	-	-
Rússia	-	1	-	-	-	-	-	-	-	-	-	-
Sérvia	-	-	-	-	-	-	-	-	-	-	-	-
Suécia	-	-	-	-	2	-	-	-	-	-	-	-
Suíça	-	-	-	-	-	-	-	-	-	-	-	-
Turquia	-	-	-	-	-	-	-	-	-	-	-	-
Ucrânia	-	-	-	-	-	-	-	-	-	-	-	-
Outros países da Europa	-	-	-	-	-	-	-	-	-	-	-	-
<b>Oceania</b>	-	2	2	-	-	-	-	-	-	-	-	-
Austrália	-	2	2	-	-	-	-	-	-	-	-	-
Nova Zelândia	-	-	-	-	-	-	-	-	-	-	-	-
Outros países da Oceania	-	-	-	-	-	-	-	-	-	-	-	-
<b>Países não especificados</b>	-	-	-	-	-	-	-	-	-	-	-	-

Fonte: Departamento de Polícia Federal e Ministério do Turismo.

## Turismo receptivo

### 2.7 - Chegadas de turistas pelo Mato Grosso do Sul

2.7.4 - Chegadas de turistas pelo Mato Grosso do Sul, segundo Continentes e países de residência permanente - Via terrestre - 2015-2016

(continua)

Continentes e países de residência permanente	Chegadas de turistas por via terrestre													
	Total		Janeiro		Fevereiro		Março		Abril		Maio		Junho	
	2015	2016	2015	2016	2015	2016	2015	2016	2015	2016	2015	2016	2015	2016
<b>Total</b>	<b>55.429</b>	<b>76.513</b>	<b>7.441</b>	<b>12.408</b>	<b>4.900</b>	<b>6.664</b>	<b>4.273</b>	<b>5.976</b>	<b>4.415</b>	<b>4.994</b>	<b>3.533</b>	<b>4.254</b>	<b>3.186</b>	<b>4.200</b>
<b>África</b>	<b>42</b>	<b>43</b>	<b>8</b>	<b>6</b>	<b>7</b>	<b>4</b>	<b>2</b>	<b>2</b>	<b>2</b>	<b>2</b>	<b>1</b>	<b>13</b>	<b>4</b>	<b>1</b>
África do Sul	14	27	2	5	3	1	-	1	-	-	-	10	1	-
Angola	2	-	1	-	1	-	-	-	-	-	-	-	-	-
Cabo Verde	4	2	3	-	-	-	-	-	-	2	-	-	-	-
Egito	1	-	-	-	-	-	-	-	-	-	-	-	1	-
Gana	-	-	-	-	-	-	-	-	-	-	-	-	-	-
Marrocos	5	7	-	-	1	-	-	1	-	-	1	1	-	1
Moçambique	1	-	-	-	-	-	-	-	1	-	-	-	-	-
Nigéria	3	-	-	-	-	-	-	-	-	-	-	-	2	-
Quênia	1	-	-	-	-	-	-	-	-	-	-	-	-	-
Tunísia	-	-	-	-	-	-	-	-	-	-	-	-	-	-
Outros países da África	11	7	2	1	2	3	2	-	1	-	-	2	-	-
<b>América Central e Caribe</b>	<b>59</b>	<b>115</b>	<b>5</b>	<b>11</b>	<b>-</b>	<b>7</b>	<b>4</b>	<b>9</b>	<b>4</b>	<b>4</b>	<b>5</b>	<b>17</b>	<b>7</b>	<b>8</b>
Costa Rica	11	11	2	3	-	-	-	1	-	1	-	-	3	2
Cuba	11	19	1	1	1	1	2	1	2	-	-	5	1	-
El Salvador	5	3	1	-	-	-	1	-	-	-	1	1	-	1
Guatemala	1	4	-	-	-	1	-	2	-	-	-	-	-	-
Haiti	2	1	-	-	-	1	-	-	-	-	-	-	-	-
Honduras	4	-	1	-	-	-	-	-	2	-	-	-	-	-
Nicarágua	1	1	-	-	-	-	-	-	-	-	-	-	1	-
Panamá	6	3	-	-	-	1	-	-	-	-	-	-	1	-
República Dominicana	3	-	-	-	-	-	-	-	-	-	1	-	1	-
Trinidad e Tobago	-	1	-	-	-	-	-	-	-	-	-	-	-	-
Outros países da América Central e Caribe	15	72	-	7	-	3	1	5	-	3	3	11	-	5
<b>América do Norte</b>	<b>645</b>	<b>1.059</b>	<b>50</b>	<b>90</b>	<b>71</b>	<b>86</b>	<b>50</b>	<b>80</b>	<b>48</b>	<b>92</b>	<b>42</b>	<b>96</b>	<b>41</b>	<b>113</b>
Canadá	86	98	5	17	14	14	6	6	7	17	11	3	9	10
Estados Unidos	187	136	17	8	26	11	13	7	13	4	15	11	13	12
México	372	825	28	65	31	61	31	67	28	71	16	82	19	91
<b>América do Sul</b>	<b>52.171</b>	<b>72.020</b>	<b>7.152</b>	<b>11.921</b>	<b>4.524</b>	<b>6.314</b>	<b>4.000</b>	<b>5.600</b>	<b>4.161</b>	<b>4.652</b>	<b>3.291</b>	<b>3.825</b>	<b>2.919</b>	<b>3.778</b>
Argentina	1.244	1.503	145	274	100	118	103	142	110	73	54	63	78	66
Bolívia	27.756	42.038	3.474	6.913	2.452	3.687	2.123	3.137	1.946	2.726	1.609	2.082	1.530	2.183
Chile	394	543	63	81	104	118	36	38	41	22	22	34	14	37
Colômbia	333	601	32	31	40	53	27	47	28	33	27	31	23	72
Equador	171	187	4	7	4	11	24	24	42	12	22	16	23	18
Guiana	-	-	-	-	-	-	-	-	-	-	-	-	-	-
Guiana Francesa	-	-	-	-	-	-	-	-	-	-	-	-	-	-
Paraguai	20.636	25.228	3.224	4.322	1.619	2.108	1.470	2.053	1.885	1.661	1.447	1.493	1.145	1.291
Peru	1.570	1.788	203	274	195	214	210	140	100	116	106	98	103	105
Suriname	-	-	-	-	-	-	-	-	-	-	-	-	-	-
Uruguai	40	60	4	5	9	3	6	4	4	2	3	3	1	3
Venezuela	27	72	3	14	1	2	1	15	5	7	1	5	2	3
<b>Ásia</b>	<b>275</b>	<b>374</b>	<b>17</b>	<b>55</b>	<b>37</b>	<b>30</b>	<b>39</b>	<b>78</b>	<b>27</b>	<b>32</b>	<b>23</b>	<b>23</b>	<b>30</b>	<b>29</b>
Árabia Saudita	-	4	-	-	-	-	-	-	-	-	-	-	2	-
Bangladesh	5	3	-	-	1	-	-	1	-	-	-	-	-	1
China	49	59	1	14	4	5	9	6	4	6	2	1	9	5
China, Hong Kong	-	3	-	-	-	-	-	-	-	-	-	-	-	1
Cingapura	3	2	-	-	1	1	-	1	-	-	2	-	-	-
Filipinas	8	10	2	2	-	1	3	-	-	-	-	1	1	-
Índia	4	5	-	-	-	-	2	-	-	-	-	-	1	-
Indonésia	-	-	-	-	-	-	-	-	-	-	-	-	-	-
Irã	-	2	-	-	-	-	-	-	-	2	-	-	-	-
Israel	36	109	3	10	-	2	1	48	1	10	-	10	10	1
Japão	114	112	3	17	27	10	19	22	18	10	14	2	5	17
Libano	3	4	-	-	-	-	-	-	-	1	1	-	-	1
Malásia	3	2	-	2	1	-	-	-	-	-	-	-	1	-
Paquistão	1	-	-	-	-	-	-	-	1	-	-	-	-	-
República da Coreia	32	41	4	4	2	11	3	-	1	3	3	5	2	1
Síria	-	-	-	-	-	-	-	-	-	-	-	-	-	-
Tailândia	2	2	1	2	-	-	-	-	-	-	-	-	-	-
Taiwan	9	9	1	2	1	-	1	-	2	-	-	1	1	-
Outros países da Ásia	6	7	2	2	-	-	1	-	-	-	1	1	-	2

Fonte: Departamento de Polícia Federal e Ministério do Turismo.

## Turismo receptivo

### 2.7 - Chegadas de turistas pelo Mato Grosso do Sul

2.7.4 - Chegadas de turistas pelo Mato Grosso do Sul, segundo Continentes e países de residência permanente - Via terrestre - 2015-2016

(continuação)

Continentes e países de residência permanente	Chegadas de turistas por via terrestre											
	Julho		Agosto		Setembro		Outubro		Novembro		Dezembro	
	2015	2016	2015	2016	2015	2016	2015	2016	2015	2016	2015	2016
<b>Total</b>	<b>4.784</b>	<b>6.170</b>	<b>3.390</b>	<b>5.304</b>	<b>1.598</b>	<b>4.923</b>	<b>4.140</b>	<b>4.941</b>	<b>4.158</b>	<b>5.697</b>	<b>9.611</b>	<b>10.982</b>
<b>África</b>	<b>4</b>	<b>-</b>	<b>2</b>	<b>-</b>	<b>2</b>	<b>3</b>	<b>5</b>	<b>6</b>	<b>2</b>	<b>4</b>	<b>3</b>	<b>2</b>
África do Sul	1	-	-	-	2	1	3	5	2	3	-	1
Angola	-	-	-	-	-	-	-	-	-	-	-	-
Cabo Verde	-	-	-	-	-	-	-	-	-	-	1	-
Egito	-	-	-	-	-	-	-	-	-	-	-	-
Gana	-	-	-	-	-	-	-	-	-	-	-	-
Marrocos	1	-	1	-	-	2	1	1	-	-	-	1
Moçambique	-	-	-	-	-	-	-	-	-	-	-	-
Nigéria	-	-	-	-	-	-	1	-	-	-	-	-
Quênia	-	-	-	-	-	-	-	-	-	-	1	-
Tunísia	-	-	-	-	-	-	-	-	-	-	-	-
Outros países da África	2	-	1	-	-	-	-	-	-	1	1	-
<b>América Central e Caribe</b>	<b>6</b>	<b>6</b>	<b>2</b>	<b>11</b>	<b>3</b>	<b>12</b>	<b>7</b>	<b>10</b>	<b>5</b>	<b>10</b>	<b>11</b>	<b>10</b>
Costa Rica	-	1	1	3	1	-	1	-	-	-	3	-
Cuba	-	1	-	3	-	1	-	-	-	1	5	5
El Salvador	2	-	-	-	-	-	-	-	-	-	-	1
Guatemala	-	1	-	-	-	-	-	-	-	-	1	-
Haiti	-	-	-	-	-	-	-	-	2	-	-	-
Honduras	-	-	-	-	-	-	-	-	-	-	1	-
Nicarágua	-	-	-	-	-	-	-	-	-	1	-	-
Panamá	-	-	-	-	-	-	5	-	-	-	-	2
República Dominicana	-	-	-	-	1	-	-	-	-	-	-	-
Trinidad e Tobago	-	-	-	1	-	-	-	-	-	-	-	-
Outros países da América Central e Caribe	4	3	1	4	1	11	1	10	3	8	1	2
<b>América do Norte</b>	<b>67</b>	<b>114</b>	<b>53</b>	<b>93</b>	<b>39</b>	<b>86</b>	<b>55</b>	<b>61</b>	<b>56</b>	<b>99</b>	<b>73</b>	<b>49</b>
Canadá	3	5	7	7	3	5	7	6	11	5	3	3
Estados Unidos	26	19	9	25	6	14	9	7	15	5	25	13
México	38	90	37	61	30	67	39	48	30	89	45	33
<b>América do Sul</b>	<b>4.484</b>	<b>5.710</b>	<b>3.111</b>	<b>4.843</b>	<b>1.432</b>	<b>4.604</b>	<b>3.921</b>	<b>4.695</b>	<b>3.875</b>	<b>5.391</b>	<b>9.301</b>	<b>10.687</b>
Argentina	265	131	69	113	39	93	105	148	57	155	119	127
Bolívia	2.287	3.508	1.579	2.813	830	2.688	1.972	2.542	2.057	2.854	5.897	6.905
Chile	30	48	17	34	7	28	14	23	18	34	28	46
Colômbia	37	87	22	68	11	37	33	51	20	41	33	50
Equador	12	25	10	23	5	7	8	21	10	18	7	5
Guiana	-	-	-	-	-	-	-	-	-	-	-	-
Guiana Francesa	-	-	-	-	-	-	-	-	-	-	-	-
Paraguai	1.730	1.778	1.305	1.625	500	1.621	1.677	1.787	1.597	2.131	3.037	3.358
Peru	122	129	102	152	40	124	106	116	113	139	170	181
Suriname	-	-	-	-	-	-	-	-	-	-	-	-
Uruguai	-	2	4	12	-	5	3	3	1	8	5	10
Venezuela	1	2	3	3	-	1	3	4	2	11	5	5
<b>Ásia</b>	<b>13</b>	<b>30</b>	<b>8</b>	<b>33</b>	<b>23</b>	<b>20</b>	<b>11</b>	<b>12</b>	<b>17</b>	<b>12</b>	<b>30</b>	<b>20</b>
Árabia Saudita	-	2	-	-	-	-	-	-	-	-	-	-
Bangladesh	-	-	1	-	-	-	-	-	2	-	1	1
China	1	1	4	11	6	2	3	6	2	1	4	1
China, Hong Kong	-	-	-	2	-	-	-	-	-	-	-	-
Cingapura	-	-	-	-	-	-	-	-	-	-	-	-
Filipinas	1	1	-	1	-	-	1	1	-	3	-	-
Índia	-	1	-	-	-	1	-	-	-	3	1	-
Indonésia	-	-	-	-	-	-	-	-	-	-	-	-
Irã	-	-	-	-	-	-	-	-	-	-	-	-
Israel	1	16	1	2	9	5	4	-	2	2	4	3
Japão	3	8	1	8	5	8	3	4	6	1	10	5
Libano	-	-	-	-	-	1	-	-	-	-	2	1
Malásia	-	-	-	-	-	-	-	-	-	-	1	-
Paquistão	-	-	-	-	-	-	-	-	-	-	-	-
República da Coreia	5	1	1	2	-	3	-	1	5	2	6	8
Síria	-	-	-	-	-	-	-	-	-	-	-	-
Tailândia	1	-	-	-	-	-	-	-	-	-	-	-
Taiwan	1	-	-	5	2	-	-	-	-	-	-	1
Outros países da Ásia	-	-	-	2	1	-	-	-	-	-	1	-

Fonte: Departamento de Polícia Federal e Ministério do Turismo.

## Turismo receptivo

### 2.7 - Chegadas de turistas pelo Mato Grosso do Sul

2.7.4 - Chegadas de turistas pelo Mato Grosso do Sul, segundo Continentes e países de residência permanente - Via terrestre - 2015-2016

(continuação)

Continentes e países de residência permanente	Chegadas de turistas por via terrestre													
	Total		Janeiro		Fevereiro		Março		Abril		Maio		Junho	
	2015	2016	2015	2016	2015	2016	2015	2016	2015	2016	2015	2016	2015	2016
<b>Europa</b>	<b>2.050</b>	<b>2.686</b>	<b>179</b>	<b>292</b>	<b>251</b>	<b>212</b>	<b>172</b>	<b>199</b>	<b>157</b>	<b>206</b>	<b>167</b>	<b>271</b>	<b>163</b>	<b>225</b>
Alemanha	383	461	65	42	43	42	28	52	24	39	34	54	21	40
Áustria	34	52	2	3	9	-	-	5	2	1	-	10	6	2
Bélgica	50	66	4	3	1	3	4	1	7	8	2	3	6	12
Bulgária	4	6	-	1	-	-	2	-	-	2	-	-	-	-
Croácia	4	8	-	2	1	1	1	2	-	1	-	1	-	1
Dinamarca	32	35	4	6	-	2	5	1	2	2	4	-	2	3
Eslováquia	4	5	-	1	-	-	1	-	-	1	1	1	2	1
Eslovênia	7	6	-	-	1	-	-	3	2	-	1	-	-	-
Espanha	178	246	18	31	19	15	11	7	14	14	3	20	10	17
Estônia	2	9	-	1	-	-	-	2	-	-	2	-	-	1
Finlândia	14	17	2	5	2	1	3	4	1	-	1	4	-	-
França	388	487	11	48	51	30	41	36	27	35	24	48	48	58
Grécia	5	3	-	-	2	1	-	1	1	-	-	-	-	-
Holanda	108	156	12	10	12	6	7	10	6	16	10	19	8	8
Hungria	9	5	-	1	-	-	1	-	1	-	-	-	2	1
Irlanda	40	48	4	6	11	2	1	1	1	6	-	7	8	5
Itália	93	125	5	22	12	6	6	12	9	10	15	10	4	10
Letônia	1	4	1	-	-	1	-	-	-	1	-	-	-	-
Lituânia	5	11	1	1	-	-	1	-	-	2	1	-	-	-
Luxemburgo	-	5	-	-	-	-	-	-	-	-	-	-	-	1
Noruega	42	54	-	3	24	34	3	2	2	3	3	3	3	-
Polónia	40	78	-	7	2	8	2	6	8	12	8	5	3	3
Portugal	60	46	11	5	7	2	8	1	3	1	2	4	2	6
Reino Unido	297	457	12	51	33	31	25	37	21	27	21	44	20	27
República Tcheca	13	24	1	6	2	7	-	2	4	-	1	-	1	7
Romênia	5	5	-	1	-	-	-	-	-	-	-	2	1	-
Rússia	25	44	4	11	1	-	3	4	4	1	3	-	-	3
Sérvia	-	6	-	-	-	-	-	-	-	-	-	1	-	-
Suécia	49	46	6	10	7	8	4	4	6	7	9	3	4	3
Suíça	122	133	11	11	7	11	11	4	8	14	19	22	10	13
Turquia	18	14	4	3	1	1	3	1	2	-	2	5	2	1
Ucrânia	14	14	-	1	3	-	1	1	-	3	1	4	-	2
Outros países da Europa	4	10	1	-	-	-	-	-	2	-	-	1	-	-
<b>Oceania</b>	<b>186</b>	<b>212</b>	<b>29</b>	<b>33</b>	<b>10</b>	<b>11</b>	<b>6</b>	<b>8</b>	<b>16</b>	<b>6</b>	<b>4</b>	<b>9</b>	<b>22</b>	<b>46</b>
Austrália	122	164	23	25	7	7	4	6	9	5	4	6	18	38
Nova Zelândia	64	46	6	6	3	4	2	2	7	1	-	3	4	8
Outros países da Oceania	-	2	-	2	-	-	-	-	-	-	-	-	-	-
<b>Países não especificados</b>	<b>1</b>	<b>4</b>	<b>1</b>	<b>-</b>	<b>-</b>	<b>-</b>	<b>-</b>	<b>-</b>	<b>-</b>	<b>-</b>	<b>-</b>	<b>-</b>	<b>-</b>	<b>-</b>

Fonte: Departamento de Polícia Federal e Ministério do Turismo.

## Turismo receptivo

### 2.7 - Chegadas de turistas pelo Mato Grosso do Sul

2.7.4 - Chegadas de turistas pelo Mato Grosso do Sul, segundo Continentes e países de residência permanente - Via terrestre - 2015-2016

(Conclusão)

Continentes e países de residência permanente	Chegadas de turistas por via terrestre											
	Julho		Agosto		Setembro		Outubro		Novembro		Dezembro	
	2015	2016	2015	2016	2015	2016	2015	2016	2015	2016	2015	2016
<b>Europa</b>	<b>201</b>	<b>284</b>	<b>197</b>	<b>295</b>	<b>89</b>	<b>176</b>	<b>122</b>	<b>151</b>	<b>171</b>	<b>166</b>	<b>181</b>	<b>209</b>
Alemanha	24	39	39	28	18	29	19	25	37	24	31	47
Áustria	5	5	4	8	2	6	3	3	1	3	-	6
Bélgica	8	13	8	3	4	10	1	2	1	2	4	6
Bulgária	1	-	-	-	-	1	-	-	-	-	-	1
Croácia	1	-	-	-	-	-	-	-	1	-	-	-
Dinamarca	-	7	1	-	6	11	2	3	4	-	2	-
Eslováquia	-	-	-	-	-	-	-	-	-	1	-	-
Eslovênia	-	-	-	1	-	-	-	-	1	-	2	2
Espanha	22	29	26	37	2	22	13	13	17	18	23	23
Estônia	-	-	-	-	-	-	-	4	-	1	-	-
Finlândia	1	2	-	-	-	-	-	-	1	1	3	-
França	51	55	32	66	12	31	26	25	28	27	37	28
Grécia	2	-	-	-	-	-	-	-	-	-	-	1
Holanda	5	18	12	27	5	8	5	10	15	12	11	12
Hungria	1	-	1	-	-	-	1	1	1	-	1	2
Irlanda	1	8	5	3	3	4	4	-	-	5	2	1
Itália	3	7	11	17	5	7	4	4	5	10	14	10
Letônia	-	-	-	2	-	-	-	-	-	-	-	-
Lituânia	-	5	-	-	-	1	-	-	-	1	2	1
Luxemburgo	-	-	-	2	-	1	-	-	-	-	-	1
Noruega	4	7	-	2	2	-	-	-	1	-	-	-
Polónia	3	8	2	8	-	4	3	7	2	6	7	4
Portugal	4	3	5	1	1	-	5	3	4	4	8	16
Reino Unido	38	56	41	69	15	31	22	21	28	30	21	33
República Tcheca	-	-	1	-	-	-	-	2	-	-	3	-
Romênia	-	-	1	-	-	-	3	-	-	2	-	-
Rússia	5	7	-	3	1	3	-	6	3	3	1	3
Sérvia	-	1	-	3	-	-	-	-	-	-	-	1
Suécia	4	-	1	-	-	2	1	2	2	4	5	3
Suíça	14	11	6	12	10	3	7	18	17	10	2	4
Turquia	2	-	1	-	-	1	1	-	-	2	-	-
Ucrânia	1	-	-	-	3	1	2	1	2	-	1	1
Outros países da Europa	1	3	-	3	-	-	-	1	-	-	-	2
<b>Oceania</b>	<b>9</b>	<b>26</b>	<b>17</b>	<b>25</b>	<b>10</b>	<b>22</b>	<b>19</b>	<b>6</b>	<b>32</b>	<b>15</b>	<b>12</b>	<b>5</b>
Austrália	3	19	9	19	6	20	16	4	13	11	10	4
Nova Zelândia	6	7	8	6	4	2	3	2	19	4	2	1
Outros países da Oceania	-	-	-	-	-	-	-	-	-	-	-	-
<b>Países não especificados</b>	<b>-</b>	<b>-</b>	<b>-</b>	<b>4</b>	<b>-</b>	<b>-</b>	<b>-</b>	<b>-</b>	<b>-</b>	<b>-</b>	<b>-</b>	<b>-</b>

Fonte: Departamento de Polícia Federal e Ministério do Turismo.

## Turismo receptivo

### 2.7 - Chegadas de turistas pelo Mato Grosso do Sul

2.7.5 - Chegadas de turistas pelo Mato Grosso do Sul, segundo Continentes e países de residência permanente - Via fluvial - 2015-2016

(continua)

Continentes e países de residência permanente	Chegadas de turistas por via fluvial													
	Total		Janeiro		Fevereiro		Março		Abril		Maio		Junho	
	2015	2016	2015	2016	2015	2016	2015	2016	2015	2016	2015	2016	2015	2016
<b>Total</b>	<b>563</b>	<b>315</b>	-	<b>59</b>	<b>40</b>	<b>23</b>	<b>50</b>	<b>10</b>	<b>69</b>	-	<b>89</b>	-	<b>19</b>	<b>61</b>
<b>África</b>	-	-	-	-	-	-	-	-	-	-	-	-	-	-
África do Sul	-	-	-	-	-	-	-	-	-	-	-	-	-	-
Angola	-	-	-	-	-	-	-	-	-	-	-	-	-	-
Cabo Verde	-	-	-	-	-	-	-	-	-	-	-	-	-	-
Egito	-	-	-	-	-	-	-	-	-	-	-	-	-	-
Gana	-	-	-	-	-	-	-	-	-	-	-	-	-	-
Marrocos	-	-	-	-	-	-	-	-	-	-	-	-	-	-
Moçambique	-	-	-	-	-	-	-	-	-	-	-	-	-	-
Nigéria	-	-	-	-	-	-	-	-	-	-	-	-	-	-
Quênia	-	-	-	-	-	-	-	-	-	-	-	-	-	-
Tunísia	-	-	-	-	-	-	-	-	-	-	-	-	-	-
Outros países da África	-	-	-	-	-	-	-	-	-	-	-	-	-	-
<b>América Central e Caribe</b>	-	-	-	-	-	-	-	-	-	-	-	-	-	-
Costa Rica	-	-	-	-	-	-	-	-	-	-	-	-	-	-
Cuba	-	-	-	-	-	-	-	-	-	-	-	-	-	-
El Salvador	-	-	-	-	-	-	-	-	-	-	-	-	-	-
Guatemala	-	-	-	-	-	-	-	-	-	-	-	-	-	-
Haiti	-	-	-	-	-	-	-	-	-	-	-	-	-	-
Honduras	-	-	-	-	-	-	-	-	-	-	-	-	-	-
Nicarágua	-	-	-	-	-	-	-	-	-	-	-	-	-	-
Panamá	-	-	-	-	-	-	-	-	-	-	-	-	-	-
República Dominicana	-	-	-	-	-	-	-	-	-	-	-	-	-	-
Trinidad e Tobago	-	-	-	-	-	-	-	-	-	-	-	-	-	-
Outros países da América Central e Caribe	-	-	-	-	-	-	-	-	-	-	-	-	-	-
<b>América do Norte</b>	-	-	-	-	-	-	-	-	-	-	-	-	-	-
Canadá	-	-	-	-	-	-	-	-	-	-	-	-	-	-
Estados Unidos	-	-	-	-	-	-	-	-	-	-	-	-	-	-
México	-	-	-	-	-	-	-	-	-	-	-	-	-	-
<b>América do Sul</b>	<b>563</b>	<b>315</b>	-	<b>59</b>	<b>40</b>	<b>23</b>	<b>50</b>	<b>10</b>	<b>69</b>	-	<b>89</b>	-	<b>19</b>	<b>61</b>
Argentina	1	-	-	-	-	-	-	-	-	-	1	-	-	-
Bolívia	-	7	-	-	-	-	-	-	-	-	-	-	-	7
Chile	-	-	-	-	-	-	-	-	-	-	-	-	-	-
Colômbia	-	2	-	-	-	-	-	-	-	-	-	-	-	2
Equador	-	-	-	-	-	-	-	-	-	-	-	-	-	-
Guiana	-	-	-	-	-	-	-	-	-	-	-	-	-	-
Guiana Francesa	-	-	-	-	-	-	-	-	-	-	-	-	-	-
Paraguai	562	306	-	59	40	23	50	10	69	-	88	-	19	52
Peru	-	-	-	-	-	-	-	-	-	-	-	-	-	-
Suriname	-	-	-	-	-	-	-	-	-	-	-	-	-	-
Uruguai	-	-	-	-	-	-	-	-	-	-	-	-	-	-
Venezuela	-	-	-	-	-	-	-	-	-	-	-	-	-	-
<b>Ásia</b>	-	-	-	-	-	-	-	-	-	-	-	-	-	-
Arábia Saudita	-	-	-	-	-	-	-	-	-	-	-	-	-	-
Bangladesh	-	-	-	-	-	-	-	-	-	-	-	-	-	-
China	-	-	-	-	-	-	-	-	-	-	-	-	-	-
China, Hong Kong	-	-	-	-	-	-	-	-	-	-	-	-	-	-
Cingapura	-	-	-	-	-	-	-	-	-	-	-	-	-	-
Filipinas	-	-	-	-	-	-	-	-	-	-	-	-	-	-
Índia	-	-	-	-	-	-	-	-	-	-	-	-	-	-
Indonésia	-	-	-	-	-	-	-	-	-	-	-	-	-	-
Irã	-	-	-	-	-	-	-	-	-	-	-	-	-	-
Israel	-	-	-	-	-	-	-	-	-	-	-	-	-	-
Japão	-	-	-	-	-	-	-	-	-	-	-	-	-	-
Libano	-	-	-	-	-	-	-	-	-	-	-	-	-	-
Malásia	-	-	-	-	-	-	-	-	-	-	-	-	-	-
Paquistão	-	-	-	-	-	-	-	-	-	-	-	-	-	-
República da Coreia	-	-	-	-	-	-	-	-	-	-	-	-	-	-
Síria	-	-	-	-	-	-	-	-	-	-	-	-	-	-
Tailândia	-	-	-	-	-	-	-	-	-	-	-	-	-	-
Taiwan	-	-	-	-	-	-	-	-	-	-	-	-	-	-
Outros países da Ásia	-	-	-	-	-	-	-	-	-	-	-	-	-	-

Fonte: Departamento de Polícia Federal e Ministério do Turismo.

## Turismo receptivo

### 2.7 - Chegadas de turistas pelo Mato Grosso do Sul

2.7.5 - Chegadas de turistas pelo Mato Grosso do Sul, segundo Continentes e países de residência permanente - Via fluvial - 2015-2016

(continuação)

Continentes e países de residência permanente	Chegadas de turistas por via fluvial											
	Julho		Agosto		Setembro		Outubro		Novembro		Dezembro	
	2015	2016	2015	2016	2015	2016	2015	2016	2015	2016	2015	2016
<b>Total</b>	<b>62</b>	<b>17</b>	<b>83</b>	<b>85</b>	<b>16</b>	<b>33</b>	<b>39</b>	<b>-</b>	<b>33</b>	<b>14</b>	<b>63</b>	<b>13</b>
<b>África</b>	-	-	-	-	-	-	-	-	-	-	-	-
África do Sul	-	-	-	-	-	-	-	-	-	-	-	-
Angola	-	-	-	-	-	-	-	-	-	-	-	-
Cabo Verde	-	-	-	-	-	-	-	-	-	-	-	-
Egito	-	-	-	-	-	-	-	-	-	-	-	-
Gana	-	-	-	-	-	-	-	-	-	-	-	-
Marrocos	-	-	-	-	-	-	-	-	-	-	-	-
Moçambique	-	-	-	-	-	-	-	-	-	-	-	-
Nigéria	-	-	-	-	-	-	-	-	-	-	-	-
Quênia	-	-	-	-	-	-	-	-	-	-	-	-
Tunísia	-	-	-	-	-	-	-	-	-	-	-	-
Outros países da África	-	-	-	-	-	-	-	-	-	-	-	-
<b>América Central e Caribe</b>	-	-	-	-	-	-	-	-	-	-	-	-
Costa Rica	-	-	-	-	-	-	-	-	-	-	-	-
Cuba	-	-	-	-	-	-	-	-	-	-	-	-
El Salvador	-	-	-	-	-	-	-	-	-	-	-	-
Guatemala	-	-	-	-	-	-	-	-	-	-	-	-
Haiti	-	-	-	-	-	-	-	-	-	-	-	-
Honduras	-	-	-	-	-	-	-	-	-	-	-	-
Nicarágua	-	-	-	-	-	-	-	-	-	-	-	-
Panamá	-	-	-	-	-	-	-	-	-	-	-	-
República Dominicana	-	-	-	-	-	-	-	-	-	-	-	-
Trinidad e Tobago	-	-	-	-	-	-	-	-	-	-	-	-
Outros países da América Central e Caribe	-	-	-	-	-	-	-	-	-	-	-	-
<b>América do Norte</b>	-	-	-	-	-	-	-	-	-	-	-	-
Canadá	-	-	-	-	-	-	-	-	-	-	-	-
Estados Unidos	-	-	-	-	-	-	-	-	-	-	-	-
México	-	-	-	-	-	-	-	-	-	-	-	-
<b>América do Sul</b>	<b>62</b>	<b>17</b>	<b>83</b>	<b>85</b>	<b>16</b>	<b>33</b>	<b>39</b>	<b>-</b>	<b>33</b>	<b>14</b>	<b>63</b>	<b>13</b>
Argentina	-	-	-	-	-	-	-	-	-	-	-	-
Bolívia	-	-	-	-	-	-	-	-	-	-	-	-
Chile	-	-	-	-	-	-	-	-	-	-	-	-
Colômbia	-	-	-	-	-	-	-	-	-	-	-	-
Equador	-	-	-	-	-	-	-	-	-	-	-	-
Guiana	-	-	-	-	-	-	-	-	-	-	-	-
Guiana Francesa	-	-	-	-	-	-	-	-	-	-	-	-
Paraguai	62	17	83	85	16	33	39	-	33	14	63	13
Peru	-	-	-	-	-	-	-	-	-	-	-	-
Suriname	-	-	-	-	-	-	-	-	-	-	-	-
Uruguai	-	-	-	-	-	-	-	-	-	-	-	-
Venezuela	-	-	-	-	-	-	-	-	-	-	-	-
<b>Ásia</b>	-	-	-	-	-	-	-	-	-	-	-	-
Arábia Saudita	-	-	-	-	-	-	-	-	-	-	-	-
Bangladesh	-	-	-	-	-	-	-	-	-	-	-	-
China	-	-	-	-	-	-	-	-	-	-	-	-
China, Hong Kong	-	-	-	-	-	-	-	-	-	-	-	-
Cingapura	-	-	-	-	-	-	-	-	-	-	-	-
Filipinas	-	-	-	-	-	-	-	-	-	-	-	-
Índia	-	-	-	-	-	-	-	-	-	-	-	-
Indonésia	-	-	-	-	-	-	-	-	-	-	-	-
Irã	-	-	-	-	-	-	-	-	-	-	-	-
Israel	-	-	-	-	-	-	-	-	-	-	-	-
Japão	-	-	-	-	-	-	-	-	-	-	-	-
Libano	-	-	-	-	-	-	-	-	-	-	-	-
Malásia	-	-	-	-	-	-	-	-	-	-	-	-
Paquistão	-	-	-	-	-	-	-	-	-	-	-	-
República da Coreia	-	-	-	-	-	-	-	-	-	-	-	-
Síria	-	-	-	-	-	-	-	-	-	-	-	-
Tailândia	-	-	-	-	-	-	-	-	-	-	-	-
Taiwan	-	-	-	-	-	-	-	-	-	-	-	-
Outros países da Ásia	-	-	-	-	-	-	-	-	-	-	-	-

Fonte: Departamento de Polícia Federal e Ministério do Turismo.

## Turismo receptivo

### 2.7 - Chegadas de turistas pelo Mato Grosso do Sul

2.7.5 - Chegadas de turistas pelo Mato Grosso do Sul, segundo Continentes e países de residência permanente - Via fluvial - 2015-2016

(continuação)

Continentes e países de residência permanente	Chegadas de turistas por via fluvial													
	Total		Janeiro		Fevereiro		Março		Abril		Maio		Junho	
	2015	2016	2015	2016	2015	2016	2015	2016	2015	2016	2015	2016	2015	2016
<b>Europa</b>	-	-	-	-	-	-	-	-	-	-	-	-	-	-
Alemanha	-	-	-	-	-	-	-	-	-	-	-	-	-	-
Áustria	-	-	-	-	-	-	-	-	-	-	-	-	-	-
Bélgica	-	-	-	-	-	-	-	-	-	-	-	-	-	-
Bulgária	-	-	-	-	-	-	-	-	-	-	-	-	-	-
Croácia	-	-	-	-	-	-	-	-	-	-	-	-	-	-
Dinamarca	-	-	-	-	-	-	-	-	-	-	-	-	-	-
Eslováquia	-	-	-	-	-	-	-	-	-	-	-	-	-	-
Eslovênia	-	-	-	-	-	-	-	-	-	-	-	-	-	-
Espanha	-	-	-	-	-	-	-	-	-	-	-	-	-	-
Estônia	-	-	-	-	-	-	-	-	-	-	-	-	-	-
Finlândia	-	-	-	-	-	-	-	-	-	-	-	-	-	-
França	-	-	-	-	-	-	-	-	-	-	-	-	-	-
Grécia	-	-	-	-	-	-	-	-	-	-	-	-	-	-
Holanda	-	-	-	-	-	-	-	-	-	-	-	-	-	-
Hungria	-	-	-	-	-	-	-	-	-	-	-	-	-	-
Irlanda	-	-	-	-	-	-	-	-	-	-	-	-	-	-
Itália	-	-	-	-	-	-	-	-	-	-	-	-	-	-
Letônia	-	-	-	-	-	-	-	-	-	-	-	-	-	-
Lituânia	-	-	-	-	-	-	-	-	-	-	-	-	-	-
Luxemburgo	-	-	-	-	-	-	-	-	-	-	-	-	-	-
Noruega	-	-	-	-	-	-	-	-	-	-	-	-	-	-
Polónia	-	-	-	-	-	-	-	-	-	-	-	-	-	-
Portugal	-	-	-	-	-	-	-	-	-	-	-	-	-	-
Reino Unido	-	-	-	-	-	-	-	-	-	-	-	-	-	-
República Tcheca	-	-	-	-	-	-	-	-	-	-	-	-	-	-
Romênia	-	-	-	-	-	-	-	-	-	-	-	-	-	-
Rússia	-	-	-	-	-	-	-	-	-	-	-	-	-	-
Sérvia	-	-	-	-	-	-	-	-	-	-	-	-	-	-
Suécia	-	-	-	-	-	-	-	-	-	-	-	-	-	-
Suíça	-	-	-	-	-	-	-	-	-	-	-	-	-	-
Turquia	-	-	-	-	-	-	-	-	-	-	-	-	-	-
Ucrânia	-	-	-	-	-	-	-	-	-	-	-	-	-	-
Outros países da Europa	-	-	-	-	-	-	-	-	-	-	-	-	-	-
<b>Oceania</b>	-	-	-	-	-	-	-	-	-	-	-	-	-	-
Austrália	-	-	-	-	-	-	-	-	-	-	-	-	-	-
Nova Zelândia	-	-	-	-	-	-	-	-	-	-	-	-	-	-
Outros países da Oceania	-	-	-	-	-	-	-	-	-	-	-	-	-	-
<b>Países não especificados</b>	-	-	-	-	-	-	-	-	-	-	-	-	-	-

Fonte: Departamento de Polícia Federal e Ministério do Turismo.



## Turismo receptivo

### 2.7 - Chegadas de turistas pelo Mato Grosso do Sul

2.7.5 - Chegadas de turistas pelo Mato Grosso do Sul, segundo Continentes e países de residência permanente - Via fluvial - 2015-2016

(Conclusão)

Continentes e países de residência permanente	Chegadas de turistas por via fluvial											
	Julho		Agosto		Setembro		Outubro		Novembro		Dezembro	
	2015	2016	2015	2016	2015	2016	2015	2016	2015	2016	2015	2016
<b>Europa</b>	-	-	-	-	-	-	-	-	-	-	-	-
Alemanha	-	-	-	-	-	-	-	-	-	-	-	-
Áustria	-	-	-	-	-	-	-	-	-	-	-	-
Bélgica	-	-	-	-	-	-	-	-	-	-	-	-
Bulgária	-	-	-	-	-	-	-	-	-	-	-	-
Croácia	-	-	-	-	-	-	-	-	-	-	-	-
Dinamarca	-	-	-	-	-	-	-	-	-	-	-	-
Eslováquia	-	-	-	-	-	-	-	-	-	-	-	-
Eslovênia	-	-	-	-	-	-	-	-	-	-	-	-
Espanha	-	-	-	-	-	-	-	-	-	-	-	-
Estônia	-	-	-	-	-	-	-	-	-	-	-	-
Finlândia	-	-	-	-	-	-	-	-	-	-	-	-
França	-	-	-	-	-	-	-	-	-	-	-	-
Grécia	-	-	-	-	-	-	-	-	-	-	-	-
Holanda	-	-	-	-	-	-	-	-	-	-	-	-
Hungria	-	-	-	-	-	-	-	-	-	-	-	-
Irlanda	-	-	-	-	-	-	-	-	-	-	-	-
Itália	-	-	-	-	-	-	-	-	-	-	-	-
Letônia	-	-	-	-	-	-	-	-	-	-	-	-
Lituânia	-	-	-	-	-	-	-	-	-	-	-	-
Luxemburgo	-	-	-	-	-	-	-	-	-	-	-	-
Noruega	-	-	-	-	-	-	-	-	-	-	-	-
Polónia	-	-	-	-	-	-	-	-	-	-	-	-
Portugal	-	-	-	-	-	-	-	-	-	-	-	-
Reino Unido	-	-	-	-	-	-	-	-	-	-	-	-
República Tcheca	-	-	-	-	-	-	-	-	-	-	-	-
Romênia	-	-	-	-	-	-	-	-	-	-	-	-
Rússia	-	-	-	-	-	-	-	-	-	-	-	-
Sérvia	-	-	-	-	-	-	-	-	-	-	-	-
Suécia	-	-	-	-	-	-	-	-	-	-	-	-
Suíça	-	-	-	-	-	-	-	-	-	-	-	-
Turquia	-	-	-	-	-	-	-	-	-	-	-	-
Ucrânia	-	-	-	-	-	-	-	-	-	-	-	-
Outros países da Europa	-	-	-	-	-	-	-	-	-	-	-	-
<b>Oceania</b>	-	-	-	-	-	-	-	-	-	-	-	-
Austrália	-	-	-	-	-	-	-	-	-	-	-	-
Nova Zelândia	-	-	-	-	-	-	-	-	-	-	-	-
Outros países da Oceania	-	-	-	-	-	-	-	-	-	-	-	-
<b>Países não especificados</b>	-	-	-	-	-	-	-	-	-	-	-	-

Fonte: Departamento de Polícia Federal e Ministério do Turismo.

## Turismo receptivo

### 2.8 - Chegadas de turistas por Minas Gerais

2.8.1 - Chegadas de turistas por Minas Gerais, por vias de acesso, segundo Continentes e países de residência permanente - 2015-2016

(continua)

Continentes e países de residência permanente	Chegadas de turistas									
	Total		Vias de acesso							
			Aérea		Terrestre		Marítima		Fluvial	
	2015	2016	2015	2016	2015	2016	2015	2016	2015	2016
<b>Total</b>	<b>47.929</b>	<b>34.099</b>	<b>47.929</b>	<b>34.099</b>	..	..	..	..	..	..
<b>África</b>	<b>169</b>	<b>118</b>	<b>169</b>	<b>118</b>	..	..	..	..	..	..
África do Sul	35	40	35	40	..	..	..	..	..	..
Angola	32	10	32	10	..	..	..	..	..	..
Cabo Verde	21	16	21	16	..	..	..	..	..	..
Egito	3	8	3	8	..	..	..	..	..	..
Gana	6	8	6	8	..	..	..	..	..	..
Marrocos	6	12	6	12	..	..	..	..	..	..
Moçambique	12	4	12	4	..	..	..	..	..	..
Nigéria	-	4	-	4	..	..	..	..	..	..
Quênia	-	-	-	-	..	..	..	..	..	..
Tunísia	-	2	-	2	..	..	..	..	..	..
Outros países da África	54	14	54	14	..	..	..	..	..	..
<b>América Central e Caribe</b>	<b>1.741</b>	<b>1.049</b>	<b>1.741</b>	<b>1.049</b>	..	..	..	..	..	..
Costa Rica	270	173	270	173	..	..	..	..	..	..
Cuba	339	265	339	265	..	..	..	..	..	..
El Salvador	80	30	80	30	..	..	..	..	..	..
Guatemala	128	100	128	100	..	..	..	..	..	..
Haiti	93	51	93	51	..	..	..	..	..	..
Honduras	144	71	144	71	..	..	..	..	..	..
Nicarágua	70	34	70	34	..	..	..	..	..	..
Panamá	389	159	389	159	..	..	..	..	..	..
República Dominicana	150	107	150	107	..	..	..	..	..	..
Trinidad e Tobago	42	12	42	12	..	..	..	..	..	..
Outros países da América Central e Caribe	36	47	36	47	..	..	..	..	..	..
<b>América do Norte</b>	<b>12.361</b>	<b>7.247</b>	<b>12.361</b>	<b>7.247</b>	..	..	..	..	..	..
Canadá	522	415	522	415	..	..	..	..	..	..
Estados Unidos	10.651	6.054	10.651	6.054	..	..	..	..	..	..
México	1.188	778	1.188	778	..	..	..	..	..	..
<b>América do Sul</b>	<b>9.148</b>	<b>8.694</b>	<b>9.148</b>	<b>8.694</b>	..	..	..	..	..	..
Argentina	5.658	6.195	5.658	6.195	..	..	..	..	..	..
Bolívia	43	16	43	16	..	..	..	..	..	..
Chile	292	247	292	247	..	..	..	..	..	..
Colômbia	1.807	1.158	1.807	1.158	..	..	..	..	..	..
Equador	522	553	522	553	..	..	..	..	..	..
Guiana	6	6	6	6	..	..	..	..	..	..
Guiana Francesa	-	-	-	-	..	..	..	..	..	..
Paraguai	46	82	46	82	..	..	..	..	..	..
Peru	103	69	103	69	..	..	..	..	..	..
Suriname	-	-	-	-	..	..	..	..	..	..
Uruguai	96	91	96	91	..	..	..	..	..	..
Venezuela	575	277	575	277	..	..	..	..	..	..
<b>Ásia</b>	<b>720</b>	<b>343</b>	<b>720</b>	<b>343</b>	..	..	..	..	..	..
Arábia Saudita	20	8	20	8	..	..	..	..	..	..
Bangladesh	3	-	3	-	..	..	..	..	..	..
China	83	48	83	48	..	..	..	..	..	..
China, Hong Kong	3	-	3	-	..	..	..	..	..	..
Cingapura	9	2	9	2	..	..	..	..	..	..
Filipinas	20	14	20	14	..	..	..	..	..	..
Índia	109	22	109	22	..	..	..	..	..	..
Indonésia	9	4	9	4	..	..	..	..	..	..
Irã	3	4	3	4	..	..	..	..	..	..
Israel	95	56	95	56	..	..	..	..	..	..
Japão	269	119	269	119	..	..	..	..	..	..
Líbano	3	-	3	-	..	..	..	..	..	..
Malásia	-	4	-	4	..	..	..	..	..	..
Paquistão	2	-	2	-	..	..	..	..	..	..
República da Coreia	55	34	55	34	..	..	..	..	..	..
Síria	3	2	3	2	..	..	..	..	..	..
Taiilândia	6	2	6	2	..	..	..	..	..	..
Taiwan	12	18	12	18	..	..	..	..	..	..
Outros países da Ásia	16	6	16	6	..	..	..	..	..	..

Fonte: Departamento de Polícia Federal e Ministério do Turismo.

## Turismo receptivo

### 2.8 - Chegadas de turistas por Minas Gerais

2.8.1 - Chegadas de turistas por Minas Gerais, por vias de acesso, segundo Continentes e países de residência permanente - 2015-2016

(Conclusão)

Continentes e países de residência permanente	Chegadas de turistas									
	Total		Vias de acesso							
			Aérea		Terrestre		Marítima		Fluvial	
	2015	2016	2015	2016	2015	2016	2015	2016	2015	2016
<b>Europa</b>	<b>23.623</b>	<b>16.507</b>	<b>23.623</b>	<b>16.507</b>	..	..	..	..	..	..
Alemanha	2.343	1.456	2.343	1.456	..	..	..	..	..	..
Áustria	246	184	246	184	..	..	..	..	..	..
Bélgica	878	498	878	498	..	..	..	..	..	..
Bulgária	33	16	33	16	..	..	..	..	..	..
Croácia	30	6	30	6	..	..	..	..	..	..
Dinamarca	210	227	210	227	..	..	..	..	..	..
Eslováquia	15	12	15	12	..	..	..	..	..	..
Eslovênia	9	22	9	22	..	..	..	..	..	..
Espanha	1.825	1.444	1.825	1.444	..	..	..	..	..	..
Estônia	-	-	-	-	..	..	..	..	..	..
Finlândia	117	91	117	91	..	..	..	..	..	..
França	1.997	1.271	1.997	1.271	..	..	..	..	..	..
Grécia	57	45	57	45	..	..	..	..	..	..
Holanda	763	524	763	524	..	..	..	..	..	..
Hungria	80	26	80	26	..	..	..	..	..	..
Irlanda	134	98	134	98	..	..	..	..	..	..
Itália	4.217	2.673	4.217	2.673	..	..	..	..	..	..
Letônia	15	6	15	6	..	..	..	..	..	..
Lituânia	12	8	12	8	..	..	..	..	..	..
Luxemburgo	40	26	40	26	..	..	..	..	..	..
Noruega	130	90	130	90	..	..	..	..	..	..
Polónia	77	81	77	81	..	..	..	..	..	..
Portugal	6.967	5.103	6.967	5.103	..	..	..	..	..	..
Reino Unido	1.513	1.428	1.513	1.428	..	..	..	..	..	..
República Tcheca	63	42	63	42	..	..	..	..	..	..
Romênia	200	67	200	67	..	..	..	..	..	..
Rússia	53	43	53	43	..	..	..	..	..	..
Sérvia	63	14	63	14	..	..	..	..	..	..
Suécia	172	175	172	175	..	..	..	..	..	..
Suíça	1.294	771	1.294	771	..	..	..	..	..	..
Turquia	30	22	30	22	..	..	..	..	..	..
Ucrânia	21	12	21	12	..	..	..	..	..	..
Outros países da Europa	19	26	19	26	..	..	..	..	..	..
<b>Oceania</b>	<b>167</b>	<b>139</b>	<b>167</b>	<b>139</b>	..	..	..	..	..	..
Austrália	121	77	121	77	..	..	..	..	..	..
Nova Zelândia	43	62	43	62	..	..	..	..	..	..
Outros países da Oceania	3	-	3	-	..	..	..	..	..	..
<b>Países não especificados</b>	<b>-</b>	<b>2</b>	<b>-</b>	<b>2</b>	..	..	..	..	..	..

Fonte: Departamento de Polícia Federal e Ministério do Turismo.

## Turismo receptivo

### 2.8 - Chegadas de turistas por Minas Gerais

2.8.2 - Chegadas de turistas por Minas Gerais, segundo Continentes e países de residência permanente - 2015-2016

(continua)

Continentes e países de residência permanente	Chegadas de turistas													
	Total		Janeiro		Fevereiro		Março		Abril		Maio		Junho	
	2015	2016	2015	2016	2015	2016	2015	2016	2015	2016	2015	2016	2015	2016
<b>Total</b>	<b>47.929</b>	<b>34.099</b>	<b>2.038</b>	<b>3.342</b>	<b>3.453</b>	<b>3.567</b>	<b>4.518</b>	<b>3.261</b>	<b>3.559</b>	<b>2.181</b>	<b>4.512</b>	<b>2.285</b>	<b>4.370</b>	<b>3.570</b>
<b>África</b>	<b>169</b>	<b>118</b>	<b>12</b>	<b>6</b>	<b>6</b>	<b>22</b>	<b>11</b>	<b>6</b>	<b>17</b>	<b>6</b>	<b>9</b>	<b>12</b>	<b>11</b>	<b>6</b>
África do Sul	35	40	6	6	-	8	3	4	-	4	3	-	-	4
Angola	32	10	3	-	3	2	-	-	8	-	3	2	-	-
Cabo Verde	21	16	3	-	-	-	-	-	3	-	-	6	-	-
Egito	3	8	-	-	-	6	-	-	-	-	-	-	-	-
Gana	6	8	-	-	-	-	-	-	-	-	-	-	6	-
Marrocos	6	12	-	-	-	-	-	-	-	-	-	2	-	-
Moçambique	12	4	-	-	-	-	-	-	-	-	-	-	-	-
Nigéria	-	4	-	-	-	-	-	2	-	-	-	-	-	-
Quênia	-	-	-	-	-	-	-	-	-	-	-	-	-	-
Tunísia	-	2	-	-	-	2	-	-	-	-	-	-	-	-
Outros países da África	54	14	-	-	3	4	8	-	6	2	3	2	5	2
<b>América Central e Caribe</b>	<b>1.741</b>	<b>1.049</b>	<b>78</b>	<b>94</b>	<b>91</b>	<b>82</b>	<b>173</b>	<b>79</b>	<b>130</b>	<b>54</b>	<b>157</b>	<b>85</b>	<b>159</b>	<b>130</b>
Costa Rica	270	173	8	19	11	21	43	17	14	6	55	12	3	25
Cuba	339	265	6	12	11	12	11	17	23	8	11	31	34	39
El Salvador	80	30	-	2	3	2	20	6	3	6	3	-	6	4
Guatemala	128	100	6	10	3	8	11	2	11	8	8	12	11	21
Haiti	93	51	-	4	11	6	3	-	-	8	14	6	14	17
Honduras	144	71	20	10	9	2	9	10	17	4	26	4	6	6
Nicarágua	70	34	-	-	3	2	6	4	6	2	9	2	11	8
Panamá	389	159	32	23	26	12	45	-	48	12	20	12	34	-
República Dominicana	150	107	3	10	6	17	22	17	-	-	9	6	31	10
Trinidad e Tobago	42	12	-	-	6	-	3	2	6	-	-	-	9	-
Outros países da América Central e Caribe	36	47	3	4	2	-	-	4	2	-	2	-	-	-
<b>América do Norte</b>	<b>12.361</b>	<b>7.247</b>	<b>434</b>	<b>794</b>	<b>732</b>	<b>666</b>	<b>742</b>	<b>375</b>	<b>784</b>	<b>311</b>	<b>1.299</b>	<b>373</b>	<b>1.294</b>	<b>954</b>
Canadá	522	415	20	27	37	35	40	8	34	12	55	10	58	33
Estados Unidos	10.651	6.054	374	701	555	560	602	288	667	249	1.146	328	1.130	857
México	1.188	778	40	66	140	71	100	79	83	50	98	35	106	64
<b>América do Sul</b>	<b>9.148</b>	<b>8.694</b>	<b>320</b>	<b>914</b>	<b>587</b>	<b>1.383</b>	<b>1.371</b>	<b>1.517</b>	<b>766</b>	<b>734</b>	<b>1.359</b>	<b>903</b>	<b>702</b>	<b>822</b>
Argentina	5.658	6.195	221	693	288	996	1.049	1.241	336	593	1.038	801	398	558
Bolívia	43	16	3	2	6	-	-	2	-	-	3	-	8	2
Chile	292	247	3	17	6	17	18	91	129	8	26	17	11	29
Colômbia	1.807	1.158	48	120	137	83	155	108	158	73	188	39	100	116
Equador	522	553	-	33	92	226	60	17	60	39	34	15	69	21
Guiana	6	6	-	-	-	-	-	-	-	2	-	2	-	-
Guiana Francesa	-	-	-	-	-	-	-	-	-	-	-	-	-	-
Paraguai	46	82	-	10	3	12	3	2	8	-	-	2	23	52
Peru	103	69	8	8	6	15	6	6	6	-	14	-	14	6
Suriname	-	-	-	-	-	-	-	-	-	-	-	-	-	-
Uruguai	96	91	-	6	6	19	11	27	3	-	11	10	8	17
Venezuela	575	277	37	25	43	15	69	23	66	19	45	17	71	21
<b>Ásia</b>	<b>720</b>	<b>343</b>	<b>17</b>	<b>56</b>	<b>56</b>	<b>51</b>	<b>45</b>	<b>10</b>	<b>62</b>	<b>22</b>	<b>77</b>	<b>12</b>	<b>83</b>	<b>26</b>
Árabia Saudita	20	8	-	2	-	-	-	-	2	-	6	-	-	-
Bangladesh	3	-	-	-	-	-	-	-	-	-	-	-	3	-
China	83	48	-	6	3	-	6	2	14	10	11	4	11	2
China, Hong Kong	3	-	-	-	-	-	-	-	-	-	3	-	-	-
Cingapura	9	2	-	-	3	-	-	-	-	-	-	-	-	-
Filipinas	20	14	-	-	3	4	-	-	3	2	-	-	-	-
Índia	109	22	-	10	6	2	11	-	8	2	11	-	11	2
Indonésia	9	4	-	2	-	2	3	-	-	-	3	-	-	-
Irã	3	4	-	-	-	4	-	-	-	-	-	-	-	-
Israel	95	56	8	6	8	8	6	4	6	2	8	-	34	10
Japão	269	119	-	12	20	21	11	2	26	2	29	6	18	4
Libano	3	-	-	-	-	-	-	-	3	-	-	-	-	-
Malásia	-	4	-	-	-	-	-	-	-	-	-	2	-	2
Paquistão	2	-	-	-	-	-	2	-	-	-	-	-	-	-
República da Coreia	55	34	6	10	11	10	3	-	-	4	-	-	6	2
Síria	3	2	-	-	-	-	-	-	-	-	-	-	-	-
Tailândia	6	2	-	-	-	-	-	-	-	-	-	-	-	-
Taiwan	12	18	-	6	-	-	3	-	-	-	6	-	-	2
Outros países da Ásia	16	6	3	2	2	-	-	2	-	-	-	-	-	2

Fonte: Departamento de Polícia Federal e Ministério do Turismo.

## Turismo receptivo

### 2.8 - Chegadas de turistas por Minas Gerais

#### 2.8.2 - Chegadas de turistas por Minas Gerais, segundo Continentes e países de residência permanente - 2015-2016

(continuação)

Continentes e países de residência permanente	Chegadas de turistas											
	Julho		Agosto		Setembro		Outubro		Novembro		Dezembro	
	2015	2016	2015	2016	2015	2016	2015	2016	2015	2016	2015	2016
<b>Total</b>	<b>5.817</b>	<b>3.425</b>	<b>3.922</b>	<b>3.876</b>	<b>1.776</b>	<b>1.989</b>	<b>3.348</b>	<b>1.399</b>	<b>3.950</b>	<b>2.215</b>	<b>6.666</b>	<b>2.989</b>
<b>África</b>	<b>27</b>	<b>4</b>	<b>24</b>	<b>6</b>	<b>6</b>	<b>10</b>	<b>9</b>	<b>12</b>	<b>12</b>	<b>16</b>	<b>25</b>	<b>12</b>
África do Sul	3	2	-	2	3	4	3	-	3	2	11	4
Angola	3	-	6	-	-	-	3	6	-	-	3	-
Cabo Verde	3	-	-	-	3	4	3	2	6	4	-	-
Egito	3	-	-	-	-	-	-	-	-	2	-	-
Gana	-	-	-	-	-	-	-	4	-	4	-	-
Marrocos	-	-	-	-	-	2	-	-	3	2	3	6
Moçambique	9	-	3	4	-	-	-	-	-	-	-	-
Nigéria	-	-	-	-	-	-	-	-	-	-	-	2
Quênia	-	-	-	-	-	-	-	-	-	-	-	-
Tunísia	-	-	-	-	-	-	-	-	-	-	-	-
Outros países da África	6	2	15	-	-	-	-	-	-	2	8	-
<b>América Central e Caribe</b>	<b>237</b>	<b>114</b>	<b>106</b>	<b>119</b>	<b>43</b>	<b>78</b>	<b>190</b>	<b>80</b>	<b>176</b>	<b>74</b>	<b>201</b>	<b>60</b>
Costa Rica	29	12	6	2	8	19	29	6	32	15	32	19
Cuba	100	35	43	33	3	19	26	39	26	10	45	10
El Salvador	11	-	-	2	3	-	14	4	11	4	6	-
Guatemala	8	15	-	-	-	12	29	2	23	10	18	-
Haiti	11	2	11	4	-	4	3	-	9	-	17	-
Honduras	6	4	-	12	-	2	14	-	17	15	20	2
Nicarágua	3	2	3	4	6	-	17	-	-	4	6	6
Panamá	52	17	23	21	14	12	26	19	32	12	37	19
República Dominicana	17	21	9	4	9	6	29	8	9	4	6	4
Trinidad e Tobago	-	4	3	4	-	2	3	-	6	-	6	-
Outros países da América Central e Caribe	-	2	8	33	-	2	-	2	11	-	8	-
<b>América do Norte</b>	<b>1.643</b>	<b>994</b>	<b>914</b>	<b>1.050</b>	<b>383</b>	<b>327</b>	<b>839</b>	<b>224</b>	<b>969</b>	<b>411</b>	<b>2.328</b>	<b>768</b>
Canadá	66	66	43	98	29	33	37	12	37	25	66	56
Estados Unidos	1.402	791	765	863	296	259	704	195	874	338	2.136	625
México	175	137	106	89	58	35	98	17	58	48	126	87
<b>América do Sul</b>	<b>734</b>	<b>681</b>	<b>521</b>	<b>768</b>	<b>246</b>	<b>341</b>	<b>658</b>	<b>189</b>	<b>861</b>	<b>252</b>	<b>1.023</b>	<b>190</b>
Argentina	459	452	338	585	146	158	388	10	488	102	509	6
Bolívia	8	4	-	-	3	-	6	-	6	4	-	2
Chile	23	31	18	25	3	2	18	2	14	4	23	4
Colômbia	137	85	71	77	60	100	166	139	235	100	352	118
Equador	40	66	29	19	14	56	23	15	43	15	58	31
Guiana	-	-	6	2	-	-	-	-	-	-	-	-
Guiana Francesa	-	-	-	-	-	-	-	-	-	-	-	-
Paraguai	3	-	3	2	-	-	-	2	3	-	-	-
Peru	8	10	-	8	3	2	14	2	6	6	18	6
Suriname	-	-	-	-	-	-	-	-	-	-	-	-
Uruguai	8	4	8	6	6	-	11	-	6	-	18	2
Venezuela	48	29	48	44	11	23	32	19	60	21	45	21
<b>Ásia</b>	<b>88</b>	<b>55</b>	<b>47</b>	<b>43</b>	<b>9</b>	<b>24</b>	<b>36</b>	<b>6</b>	<b>100</b>	<b>24</b>	<b>100</b>	<b>14</b>
Árabia Saudita	6	6	-	-	-	-	-	-	-	-	6	-
Bangladesh	-	-	-	-	-	-	-	-	-	-	-	-
China	11	-	6	6	-	10	-	-	3	6	18	2
China, Hong Kong	-	-	-	-	-	-	-	-	-	-	-	-
Cingapura	-	2	-	-	-	-	-	-	3	-	3	-
Filipinas	8	2	-	-	-	-	3	2	-	2	3	2
Índia	11	2	18	2	-	2	8	-	11	-	14	-
Indonésia	3	-	-	-	-	-	-	-	-	-	-	-
Irã	-	-	3	-	-	-	-	-	-	-	-	-
Israel	3	6	-	4	3	2	8	2	3	8	8	4
Japão	34	27	20	19	3	10	11	2	71	8	26	6
Libano	-	-	-	-	-	-	-	-	-	-	-	-
Malásia	-	-	-	-	-	-	-	-	-	-	-	-
Paquistão	-	-	-	-	-	-	-	-	-	-	-	-
República da Coreia	3	-	-	8	-	-	6	-	6	-	14	-
Síria	-	-	-	2	-	-	-	-	-	-	3	-
Tailândia	6	-	-	2	-	-	-	-	-	-	-	-
Taiwan	3	10	-	-	-	-	-	-	-	-	-	-
Outros países da Ásia	-	-	-	-	3	-	-	-	3	-	5	-

Fonte: Departamento de Polícia Federal e Ministério do Turismo.

## Turismo receptivo

### 2.8 - Chegadas de turistas por Minas Gerais

2.8.2 - Chegadas de turistas por Minas Gerais, segundo Continentes e países de residência permanente - 2015-2016

(continuação)

Continentes e países de residência permanente	Chegadas de turistas													
	Total		Janeiro		Fevereiro		Março		Abril		Maio		Junho	
	2015	2016	2015	2016	2015	2016	2015	2016	2015	2016	2015	2016	2015	2016
<b>Europa</b>	<b>23.623</b>	<b>16.507</b>	<b>1.163</b>	<b>1.448</b>	<b>1.978</b>	<b>1.353</b>	<b>2.162</b>	<b>1.258</b>	<b>1.783</b>	<b>1.048</b>	<b>1.593</b>	<b>888</b>	<b>2.115</b>	<b>1.630</b>
Alemanha	2.343	1.456	95	131	198	120	267	141	146	116	114	64	192	100
Áustria	246	184	20	15	14	19	32	4	14	29	3	12	6	12
Bélgica	878	498	60	33	55	29	66	58	71	10	58	21	124	46
Bulgária	33	16	-	2	-	-	3	-	-	-	-	-	6	-
Croácia	30	6	-	-	9	2	6	-	-	-	-	-	-	-
Dinamarca	210	227	8	8	20	12	40	17	6	19	6	8	18	23
Eslováquia	15	12	3	2	-	4	6	4	-	-	-	-	-	-
Eslovênia	9	22	-	2	-	-	-	6	-	-	-	-	3	-
Espanha	1.825	1.444	58	124	140	81	103	102	151	66	206	75	186	282
Estônia	-	-	-	-	-	-	-	-	-	-	-	-	-	-
Finlândia	117	91	-	8	6	6	8	6	8	4	11	4	8	2
França	1.997	1.271	124	79	192	176	183	62	258	104	137	50	146	120
Grécia	57	45	3	6	20	12	3	-	3	2	6	2	-	-
Holanda	763	524	18	46	34	31	55	46	74	44	60	29	32	21
Hungria	80	26	8	6	18	4	6	2	-	-	8	2	8	-
Irlanda	134	98	-	10	18	8	23	2	6	8	11	6	14	4
Itália	4.217	2.673	206	340	492	264	389	203	293	172	304	141	449	255
Letônia	15	6	3	-	3	-	3	-	-	-	-	-	-	-
Lituânia	12	8	-	2	-	2	-	-	-	-	-	-	-	-
Luxemburgo	40	26	5	2	3	-	-	4	6	2	-	2	11	-
Noruega	130	90	6	10	11	6	8	4	20	2	8	2	8	15
Polónia	77	81	8	4	3	10	3	8	3	12	8	2	11	6
Portugal	6.967	5.103	396	382	461	322	664	338	501	320	383	367	695	581
Reino Unido	1.513	1.428	58	131	180	174	146	133	137	56	103	58	77	71
República Tcheca	63	42	3	6	3	-	8	8	-	6	-	2	8	4
Romênia	200	67	-	8	11	4	11	-	-	29	32	6	11	6
Rússia	53	43	6	6	3	4	6	-	-	4	6	-	3	-
Sérvia	63	14	-	-	-	-	-	-	-	-	57	-	-	2
Suécia	172	175	6	19	23	6	20	21	18	12	6	8	8	12
Suíça	1.294	771	69	56	55	41	95	89	66	25	63	27	85	66
Turquia	30	22	-	2	3	8	3	-	-	2	3	-	-	-
Ucrânia	21	12	-	4	3	2	3	-	-	-	-	-	3	2
Outros países da Europa	19	26	-	4	-	6	2	-	2	4	-	-	3	-
<b>Oceania</b>	<b>167</b>	<b>139</b>	<b>14</b>	<b>30</b>	<b>3</b>	<b>10</b>	<b>14</b>	<b>14</b>	<b>17</b>	<b>6</b>	<b>18</b>	<b>12</b>	<b>6</b>	<b>2</b>
Austrália	121	77	14	15	3	8	8	8	11	2	18	8	6	-
Nova Zelândia	43	62	-	15	-	2	6	6	6	4	-	4	-	2
Outros países da Oceania	3	-	-	-	-	-	-	-	-	-	-	-	-	-
<b>Países não especificados</b>	<b>-</b>	<b>2</b>	<b>-</b>	<b>-</b>	<b>-</b>	<b>-</b>	<b>-</b>	<b>2</b>	<b>-</b>	<b>-</b>	<b>-</b>	<b>-</b>	<b>-</b>	<b>-</b>

Fonte: Departamento de Polícia Federal e Ministério do Turismo.

## Turismo receptivo

### 2.8 - Chegadas de turistas por Minas Gerais

2.8.2 - Chegadas de turistas por Minas Gerais, segundo Continentes e países de residência permanente - 2015-2016

(Conclusão)

Continentes e países de residência permanente	Chegadas de turistas											
	Julho		Agosto		Setembro		Outubro		Novembro		Dezembro	
	2015	2016	2015	2016	2015	2016	2015	2016	2015	2016	2015	2016
<b>Europa</b>	<b>3.064</b>	<b>1.556</b>	<b>2.299</b>	<b>1.876</b>	<b>1.083</b>	<b>1.203</b>	<b>1.605</b>	<b>882</b>	<b>1.821</b>	<b>1.430</b>	<b>2.957</b>	<b>1.935</b>
Alemanha	283	129	275	176	124	104	203	64	163	135	283	176
Áustria	43	17	18	12	14	21	26	4	11	10	45	29
Bélgica	155	114	77	44	18	39	45	17	69	21	80	66
Bulgária	3	2	6	2	3	-	6	-	-	4	6	6
Croácia	6	4	-	-	3	-	-	-	3	-	3	-
Dinamarca	18	31	11	29	8	12	3	15	3	12	69	41
Eslováquia	-	-	-	-	6	-	-	-	-	2	-	-
Eslovênia	-	2	-	6	-	2	6	-	-	4	-	-
Espanha	232	135	172	147	77	81	114	71	172	116	214	164
Estônia	-	-	-	-	-	-	-	-	-	-	-	-
Finlândia	20	2	8	19	6	6	8	12	8	10	26	12
França	224	131	258	147	74	95	129	77	103	124	169	106
Grécia	-	2	8	15	-	-	8	-	3	6	3	-
Holanda	206	89	52	48	71	35	37	23	66	41	58	71
Hungria	3	8	3	-	6	-	-	-	6	2	14	2
Irlanda	20	12	8	17	3	2	6	8	14	6	11	15
Itália	489	232	478	224	146	216	261	124	246	218	464	284
Letônia	-	-	-	-	-	2	6	-	-	2	-	2
Lituânia	-	-	3	2	-	-	3	-	-	2	6	-
Luxemburgo	6	2	3	4	-	-	3	2	3	-	-	8
Noruega	8	6	6	2	-	6	3	-	18	8	34	29
Polónia	11	8	3	2	-	4	8	-	11	8	8	17
Portugal	664	378	676	513	309	386	526	376	710	544	982	596
Reino Unido	246	81	92	376	103	122	80	29	77	79	214	118
República Tcheca	6	4	3	-	29	10	-	-	3	2	-	-
Romênia	91	-	9	6	9	-	12	4	14	2	-	2
Rússia	6	2	3	2	-	-	3	-	3	2	14	23
Sérvia	-	-	-	-	-	6	3	2	-	2	3	2
Suécia	20	10	8	29	-	4	14	4	20	6	29	44
Suíça	304	151	111	46	66	48	83	50	83	54	214	118
Turquia	-	-	3	4	6	2	6	-	6	4	-	-
Ucrânia	-	2	-	-	-	-	3	-	6	-	3	2
Outros países da Europa	-	2	5	4	2	-	-	-	-	4	5	2
<b>Oceania</b>	<b>24</b>	<b>21</b>	<b>11</b>	<b>14</b>	<b>6</b>	<b>6</b>	<b>11</b>	<b>6</b>	<b>11</b>	<b>8</b>	<b>32</b>	<b>10</b>
Austrália	18	6	3	6	6	4	8	6	8	8	18	6
Nova Zelândia	6	15	8	8	-	2	3	-	-	-	14	4
Outros países da Oceania	-	-	-	-	-	-	-	-	3	-	-	-
<b>Países não especificados</b>	<b>-</b>	<b>-</b>	<b>-</b>	<b>-</b>	<b>-</b>	<b>-</b>	<b>-</b>	<b>-</b>	<b>-</b>	<b>-</b>	<b>-</b>	<b>-</b>

Fonte: Departamento de Polícia Federal e Ministério do Turismo.

## Turismo receptivo

### 2.8 - Chegadas de turistas por Minas Gerais

#### 2.8.3 - Chegadas de turistas por Minas Gerais, segundo Continentes e países de residência permanente - Via aérea - 2015-2016

(continua)

Continentes e países de residência permanente	Chegadas de turistas por via aérea													
	Total		Janeiro		Fevereiro		Março		Abril		Maio		Junho	
	2015	2016	2015	2016	2015	2016	2015	2016	2015	2016	2015	2016	2015	2016
<b>Total</b>	<b>47.929</b>	<b>34.099</b>	<b>2.038</b>	<b>3.342</b>	<b>3.453</b>	<b>3.567</b>	<b>4.518</b>	<b>3.261</b>	<b>3.559</b>	<b>2.181</b>	<b>4.512</b>	<b>2.285</b>	<b>4.370</b>	<b>3.570</b>
<b>África</b>	<b>169</b>	<b>118</b>	<b>12</b>	<b>6</b>	<b>6</b>	<b>22</b>	<b>11</b>	<b>6</b>	<b>17</b>	<b>6</b>	<b>9</b>	<b>12</b>	<b>11</b>	<b>6</b>
África do Sul	35	40	6	6	-	8	3	4	-	4	3	-	-	4
Angola	32	10	3	-	3	2	-	-	8	-	3	2	-	-
Cabo Verde	21	16	3	-	-	-	-	-	3	-	-	6	-	-
Egito	3	8	-	-	-	6	-	-	-	-	-	-	-	-
Gana	6	8	-	-	-	-	-	-	-	-	-	-	6	-
Marrocos	6	12	-	-	-	-	-	-	-	-	-	2	-	-
Moçambique	12	4	-	-	-	-	-	-	-	-	-	-	-	-
Nigéria	-	4	-	-	-	-	-	2	-	-	-	-	-	-
Quênia	-	-	-	-	-	-	-	-	-	-	-	-	-	-
Tunísia	-	2	-	-	-	2	-	-	-	-	-	-	-	-
Outros países da África	54	14	-	-	3	4	8	-	6	2	3	2	5	2
<b>América Central e Caribe</b>	<b>1.741</b>	<b>1.049</b>	<b>78</b>	<b>94</b>	<b>91</b>	<b>82</b>	<b>173</b>	<b>79</b>	<b>130</b>	<b>54</b>	<b>157</b>	<b>85</b>	<b>159</b>	<b>130</b>
Costa Rica	270	173	8	19	11	21	43	17	14	6	55	12	3	25
Cuba	339	265	6	12	11	12	11	17	23	8	11	31	34	39
El Salvador	80	30	-	2	3	2	20	6	3	6	3	-	6	4
Guatemala	128	100	6	10	3	8	11	2	11	8	8	12	11	21
Haiti	93	51	-	4	11	6	3	-	-	8	14	6	14	17
Honduras	144	71	20	10	9	2	9	10	17	4	26	4	6	6
Nicarágua	70	34	-	-	3	2	6	4	6	2	9	2	11	8
Panamá	389	159	32	23	26	12	45	-	48	12	20	12	34	-
República Dominicana	150	107	3	10	6	17	22	17	-	-	9	6	31	10
Trinidad e Tobago	42	12	-	-	6	-	3	2	6	-	-	-	9	-
Outros países da América Central e Caribe	36	47	3	4	2	-	-	4	2	-	2	-	-	-
<b>América do Norte</b>	<b>12.361</b>	<b>7.247</b>	<b>434</b>	<b>794</b>	<b>732</b>	<b>666</b>	<b>742</b>	<b>375</b>	<b>784</b>	<b>311</b>	<b>1.299</b>	<b>373</b>	<b>1.294</b>	<b>954</b>
Canadá	522	415	20	27	37	35	40	8	34	12	55	10	58	33
Estados Unidos	10.651	6.054	374	701	555	560	602	288	667	249	1.146	328	1.130	857
México	1.188	778	40	66	140	71	100	79	83	50	98	35	106	64
<b>América do Sul</b>	<b>9.148</b>	<b>8.694</b>	<b>320</b>	<b>914</b>	<b>587</b>	<b>1.383</b>	<b>1.371</b>	<b>1.517</b>	<b>766</b>	<b>734</b>	<b>1.359</b>	<b>903</b>	<b>702</b>	<b>822</b>
Argentina	5.658	6.195	221	693	288	996	1.049	1.241	336	593	1.038	801	398	558
Bolívia	43	16	3	2	6	-	-	2	-	-	3	-	8	2
Chile	292	247	3	17	6	17	18	91	129	8	26	17	11	29
Colômbia	1.807	1.158	48	120	137	83	155	108	158	73	188	39	100	116
Equador	522	553	-	33	92	226	60	17	60	39	34	15	69	21
Guiana	6	6	-	-	-	-	-	-	-	2	-	2	-	-
Guiana Francesa	-	-	-	-	-	-	-	-	-	-	-	-	-	-
Paraguai	46	82	-	10	3	12	3	2	8	-	-	2	23	52
Peru	103	69	8	8	6	15	6	6	6	-	14	-	14	6
Suriname	-	-	-	-	-	-	-	-	-	-	-	-	-	-
Uruguai	96	91	-	6	6	19	11	27	3	-	11	10	8	17
Venezuela	575	277	37	25	43	15	69	23	66	19	45	17	71	21
<b>Ásia</b>	<b>720</b>	<b>343</b>	<b>17</b>	<b>56</b>	<b>56</b>	<b>51</b>	<b>45</b>	<b>10</b>	<b>62</b>	<b>22</b>	<b>77</b>	<b>12</b>	<b>83</b>	<b>26</b>
Árabia Saudita	20	8	-	2	-	-	-	-	2	-	6	-	-	-
Bangladesh	3	-	-	-	-	-	-	-	-	-	-	-	3	-
China	83	48	-	6	3	-	6	2	14	10	11	4	11	2
China, Hong Kong	3	-	-	-	-	-	-	-	-	-	3	-	-	-
Cingapura	9	2	-	-	3	-	-	-	-	-	-	-	-	-
Filipinas	20	14	-	-	3	4	-	-	3	2	-	-	-	-
Índia	109	22	-	10	6	2	11	-	8	2	11	-	11	2
Indonésia	9	4	-	2	-	2	3	-	-	-	3	-	-	-
Irã	3	4	-	-	-	4	-	-	-	-	-	-	-	-
Israel	95	56	8	6	8	8	6	4	6	2	8	-	34	10
Japão	269	119	-	12	20	21	11	2	26	2	29	6	18	4
Libano	3	-	-	-	-	-	-	-	3	-	-	-	-	-
Malásia	-	4	-	-	-	-	-	-	-	-	-	2	-	2
Paquistão	2	-	-	-	-	-	2	-	-	-	-	-	-	-
República da Coreia	55	34	6	10	11	10	3	-	-	4	-	-	6	2
Síria	3	2	-	-	-	-	-	-	-	-	-	-	-	-
Tailândia	6	2	-	-	-	-	-	-	-	-	-	-	-	-
Taiwan	12	18	-	6	-	-	3	-	-	-	6	-	-	2
Outros países da Ásia	16	6	3	2	2	-	-	2	-	-	-	-	-	2

Fonte: Departamento de Polícia Federal e Ministério do Turismo.



## Turismo receptivo

### 2.8 - Chegadas de turistas por Minas Gerais

#### 2.8.3 - Chegadas de turistas por Minas Gerais, segundo Continentes e países de residência permanente - Via aérea - 2015-2016

(continuação)

Continentes e países de residência permanente	Chegadas de turistas por via aérea											
	Julho		Agosto		Setembro		Outubro		Novembro		Dezembro	
	2015	2016	2015	2016	2015	2016	2015	2016	2015	2016	2015	2016
<b>Total</b>	<b>5.817</b>	<b>3.425</b>	<b>3.922</b>	<b>3.876</b>	<b>1.776</b>	<b>1.989</b>	<b>3.348</b>	<b>1.399</b>	<b>3.950</b>	<b>2.215</b>	<b>6.666</b>	<b>2.989</b>
<b>África</b>	<b>27</b>	<b>4</b>	<b>24</b>	<b>6</b>	<b>6</b>	<b>10</b>	<b>9</b>	<b>12</b>	<b>12</b>	<b>16</b>	<b>25</b>	<b>12</b>
África do Sul	3	2	-	2	3	4	3	-	3	2	11	4
Angola	3	-	6	-	-	-	3	6	-	-	3	-
Cabo Verde	3	-	-	-	3	4	3	2	6	4	-	-
Egito	3	-	-	-	-	-	-	-	-	2	-	-
Gana	-	-	-	-	-	-	-	4	-	4	-	-
Marrocos	-	-	-	-	-	2	-	-	3	2	3	6
Moçambique	9	-	3	4	-	-	-	-	-	-	-	-
Nigéria	-	-	-	-	-	-	-	-	-	-	-	2
Quênia	-	-	-	-	-	-	-	-	-	-	-	-
Tunísia	-	-	-	-	-	-	-	-	-	-	-	-
Outros países da África	6	2	15	-	-	-	-	-	-	2	8	-
<b>América Central e Caribe</b>	<b>237</b>	<b>114</b>	<b>106</b>	<b>119</b>	<b>43</b>	<b>78</b>	<b>190</b>	<b>80</b>	<b>176</b>	<b>74</b>	<b>201</b>	<b>60</b>
Costa Rica	29	12	6	2	8	19	29	6	32	15	32	19
Cuba	100	35	43	33	3	19	26	39	26	10	45	10
El Salvador	11	-	-	2	3	-	14	4	11	4	6	-
Guatemala	8	15	-	-	-	12	29	2	23	10	18	-
Haiti	11	2	11	4	-	4	3	-	9	-	17	-
Honduras	6	4	-	12	-	2	14	-	17	15	20	2
Nicarágua	3	2	3	4	6	-	17	-	-	4	6	6
Panamá	52	17	23	21	14	12	26	19	32	12	37	19
República Dominicana	17	21	9	4	9	6	29	8	9	4	6	4
Trinidad e Tobago	-	4	3	4	-	2	3	-	6	-	6	-
Outros países da América Central e Caribe	-	2	8	33	-	2	-	2	11	-	8	-
<b>América do Norte</b>	<b>1.643</b>	<b>994</b>	<b>914</b>	<b>1.050</b>	<b>383</b>	<b>327</b>	<b>839</b>	<b>224</b>	<b>969</b>	<b>411</b>	<b>2.328</b>	<b>768</b>
Canadá	66	66	43	98	29	33	37	12	37	25	66	56
Estados Unidos	1.402	791	765	863	296	259	704	195	874	338	2.136	625
México	175	137	106	89	58	35	98	17	58	48	126	87
<b>América do Sul</b>	<b>734</b>	<b>681</b>	<b>521</b>	<b>768</b>	<b>246</b>	<b>341</b>	<b>658</b>	<b>189</b>	<b>861</b>	<b>252</b>	<b>1.023</b>	<b>190</b>
Argentina	459	452	338	585	146	158	388	10	488	102	509	6
Bolívia	8	4	-	-	3	-	6	-	6	4	-	2
Chile	23	31	18	25	3	2	18	2	14	4	23	4
Colômbia	137	85	71	77	60	100	166	139	235	100	352	118
Equador	40	66	29	19	14	56	23	15	43	15	58	31
Guiana	-	-	6	2	-	-	-	-	-	-	-	-
Guiana Francesa	-	-	-	-	-	-	-	-	-	-	-	-
Paraguai	3	-	3	2	-	-	-	2	3	-	-	-
Peru	8	10	-	8	3	2	14	2	6	6	18	6
Suriname	-	-	-	-	-	-	-	-	-	-	-	-
Uruguai	8	4	8	6	6	-	11	-	6	-	18	2
Venezuela	48	29	48	44	11	23	32	19	60	21	45	21
<b>Ásia</b>	<b>88</b>	<b>55</b>	<b>47</b>	<b>43</b>	<b>9</b>	<b>24</b>	<b>36</b>	<b>6</b>	<b>100</b>	<b>24</b>	<b>100</b>	<b>14</b>
Arábia Saudita	6	6	-	-	-	-	-	-	-	-	6	-
Bangladesh	-	-	-	-	-	-	-	-	-	-	-	-
China	11	-	6	6	-	10	-	-	3	6	18	2
China, Hong Kong	-	-	-	-	-	-	-	-	-	-	-	-
Cingapura	-	2	-	-	-	-	-	-	3	-	3	-
Filipinas	8	2	-	-	-	-	3	2	-	2	3	2
Índia	11	2	18	2	-	2	8	-	11	-	14	-
Indonésia	3	-	-	-	-	-	-	-	-	-	-	-
Irã	-	-	3	-	-	-	-	-	-	-	-	-
Israel	3	6	-	4	3	2	8	2	3	8	8	4
Japão	34	27	20	19	3	10	11	2	71	8	26	6
Libano	-	-	-	-	-	-	-	-	-	-	-	-
Malásia	-	-	-	-	-	-	-	-	-	-	-	-
Paquistão	-	-	-	-	-	-	-	-	-	-	-	-
República da Coreia	3	-	-	8	-	-	6	-	6	-	14	-
Síria	-	-	-	2	-	-	-	-	-	-	3	-
Tailândia	6	-	-	2	-	-	-	-	-	-	-	-
Taiwan	3	10	-	-	-	-	-	-	-	-	-	-
Outros países da Ásia	-	-	-	-	3	-	-	-	3	-	5	-

Fonte: Departamento de Polícia Federal e Ministério do Turismo.

## Turismo receptivo

### 2.8 - Chegadas de turistas por Minas Gerais

2.8.3 - Chegadas de turistas por Minas Gerais, segundo Continentes e países de residência permanente - Via aérea - 2015-2016

(continuação)

Continentes e países de residência permanente	Chegadas de turistas por via aérea													
	Total		Janeiro		Fevereiro		Março		Abril		Maio		Junho	
	2015	2016	2015	2016	2015	2016	2015	2016	2015	2016	2015	2016	2015	2016
<b>Europa</b>	<b>23.623</b>	<b>16.507</b>	<b>1.163</b>	<b>1.448</b>	<b>1.978</b>	<b>1.353</b>	<b>2.162</b>	<b>1.258</b>	<b>1.783</b>	<b>1.048</b>	<b>1.593</b>	<b>888</b>	<b>2.115</b>	<b>1.630</b>
Alemanha	2.343	1.456	95	131	198	120	267	141	146	116	114	64	192	100
Áustria	246	184	20	15	14	19	32	4	14	29	3	12	6	12
Bélgica	878	498	60	33	55	29	66	58	71	10	58	21	124	46
Bulgária	33	16	-	2	-	-	3	-	-	-	-	-	6	-
Croácia	30	6	-	-	9	2	6	-	-	-	-	-	-	-
Dinamarca	210	227	8	8	20	12	40	17	6	19	6	8	18	23
Eslováquia	15	12	3	2	-	4	6	4	-	-	-	-	-	-
Eslovênia	9	22	-	2	-	-	-	6	-	-	-	-	3	-
Espanha	1.825	1.444	58	124	140	81	103	102	151	66	206	75	186	282
Estônia	-	-	-	-	-	-	-	-	-	-	-	-	-	-
Finlândia	117	91	-	8	6	6	8	6	8	4	11	4	8	2
França	1.997	1.271	124	79	192	176	183	62	258	104	137	50	146	120
Grécia	57	45	3	6	20	12	3	-	3	2	6	2	-	-
Holanda	763	524	18	46	34	31	55	46	74	44	60	29	32	21
Hungria	80	26	8	6	18	4	6	2	-	-	8	2	8	-
Irlanda	134	98	-	10	18	8	23	2	6	8	11	6	14	4
Itália	4.217	2.673	206	340	492	264	389	203	293	172	304	141	449	255
Letônia	15	6	3	-	3	-	3	-	-	-	-	-	-	-
Lituânia	12	8	-	2	-	2	-	-	-	-	-	-	-	-
Luxemburgo	40	26	5	2	3	-	-	4	6	2	-	2	11	-
Noruega	130	90	6	10	11	6	8	4	20	2	8	2	8	15
Polónia	77	81	8	4	3	10	3	8	3	12	8	2	11	6
Portugal	6.967	5.103	396	382	461	322	664	338	501	320	383	367	695	581
Reino Unido	1.513	1.428	58	131	180	174	146	133	137	56	103	58	77	71
República Tcheca	63	42	3	6	3	-	8	8	-	6	-	2	8	4
Romênia	200	67	-	8	11	4	11	-	-	29	32	6	11	6
Rússia	53	43	6	6	3	4	6	-	-	4	6	-	3	-
Sérvia	63	14	-	-	-	-	-	-	-	-	57	-	-	2
Suécia	172	175	6	19	23	6	20	21	18	12	6	8	8	12
Suíça	1.294	771	69	56	55	41	95	89	66	25	63	27	85	66
Turquia	30	22	-	2	3	8	3	-	-	2	3	-	-	-
Ucrânia	21	12	-	4	3	2	3	-	-	-	-	-	3	2
Outros países da Europa	19	26	-	4	-	6	2	-	2	4	-	-	3	-
<b>Oceania</b>	<b>167</b>	<b>139</b>	<b>14</b>	<b>30</b>	<b>3</b>	<b>10</b>	<b>14</b>	<b>14</b>	<b>17</b>	<b>6</b>	<b>18</b>	<b>12</b>	<b>6</b>	<b>2</b>
Austrália	121	77	14	15	3	8	8	8	11	2	18	8	6	-
Nova Zelândia	43	62	-	15	-	2	6	6	6	4	-	4	-	2
Outros países da Oceania	3	-	-	-	-	-	-	-	-	-	-	-	-	-
<b>Países não especificados</b>	<b>-</b>	<b>2</b>	<b>-</b>	<b>-</b>	<b>-</b>	<b>-</b>	<b>-</b>	<b>2</b>	<b>-</b>	<b>-</b>	<b>-</b>	<b>-</b>	<b>-</b>	<b>-</b>

Fonte: Departamento de Polícia Federal e Ministério do Turismo.

## Turismo receptivo

### 2.8 - Chegadas de turistas por Minas Gerais

2.8.3 - Chegadas de turistas por Minas Gerais, segundo Continentes e países de residência permanente - Via aérea - 2015-2016

(Conclusão)

Continentes e países de residência permanente	Chegadas de turistas por via aérea											
	Julho		Agosto		Setembro		Outubro		Novembro		Dezembro	
	2015	2016	2015	2016	2015	2016	2015	2016	2015	2016	2015	2016
<b>Europa</b>	<b>3.064</b>	<b>1.556</b>	<b>2.299</b>	<b>1.876</b>	<b>1.083</b>	<b>1.203</b>	<b>1.605</b>	<b>882</b>	<b>1.821</b>	<b>1.430</b>	<b>2.957</b>	<b>1.935</b>
Alemanha	283	129	275	176	124	104	203	64	163	135	283	176
Áustria	43	17	18	12	14	21	26	4	11	10	45	29
Bélgica	155	114	77	44	18	39	45	17	69	21	80	66
Bulgária	3	2	6	2	3	-	6	-	-	4	6	6
Croácia	6	4	-	-	3	-	-	-	3	-	3	-
Dinamarca	18	31	11	29	8	12	3	15	3	12	69	41
Eslováquia	-	-	-	-	6	-	-	-	-	2	-	-
Eslovênia	-	2	-	6	-	2	6	-	-	4	-	-
Espanha	232	135	172	147	77	81	114	71	172	116	214	164
Estônia	-	-	-	-	-	-	-	-	-	-	-	-
Finlândia	20	2	8	19	6	6	8	12	8	10	26	12
França	224	131	258	147	74	95	129	77	103	124	169	106
Grécia	-	2	8	15	-	-	8	-	3	6	3	-
Holanda	206	89	52	48	71	35	37	23	66	41	58	71
Hungria	3	8	3	-	6	-	-	-	6	2	14	2
Irlanda	20	12	8	17	3	2	6	8	14	6	11	15
Itália	489	232	478	224	146	216	261	124	246	218	464	284
Letônia	-	-	-	-	-	2	6	-	-	2	-	2
Lituânia	-	-	3	2	-	-	3	-	-	2	6	-
Luxemburgo	6	2	3	4	-	-	3	2	3	-	-	8
Noruega	8	6	6	2	-	6	3	-	18	8	34	29
Polónia	11	8	3	2	-	4	8	-	11	8	8	17
Portugal	664	378	676	513	309	386	526	376	710	544	982	596
Reino Unido	246	81	92	376	103	122	80	29	77	79	214	118
República Tcheca	6	4	3	-	29	10	-	-	3	2	-	-
Romênia	91	-	9	6	9	-	12	4	14	2	-	2
Rússia	6	2	3	2	-	-	3	-	3	2	14	23
Sérvia	-	-	-	-	-	6	3	2	-	2	3	2
Suécia	20	10	8	29	-	4	14	4	20	6	29	44
Suíça	304	151	111	46	66	48	83	50	83	54	214	118
Turquia	-	-	3	4	6	2	6	-	6	4	-	-
Ucrânia	-	2	-	-	-	-	3	-	6	-	3	2
Outros países da Europa	-	2	5	4	2	-	-	-	-	4	5	2
<b>Oceania</b>	<b>24</b>	<b>21</b>	<b>11</b>	<b>14</b>	<b>6</b>	<b>6</b>	<b>11</b>	<b>6</b>	<b>11</b>	<b>8</b>	<b>32</b>	<b>10</b>
Austrália	18	6	3	6	6	4	8	6	8	8	18	6
Nova Zelândia	6	15	8	8	-	2	3	-	-	-	14	4
Outros países da Oceania	-	-	-	-	-	-	-	-	3	-	-	-
<b>Países não especificados</b>	<b>-</b>	<b>-</b>	<b>-</b>	<b>-</b>	<b>-</b>	<b>-</b>	<b>-</b>	<b>-</b>	<b>-</b>	<b>-</b>	<b>-</b>	<b>-</b>

Fonte: Departamento de Polícia Federal e Ministério do Turismo.

## Turismo receptivo

### 2.9 - Chegadas de turistas pelo Pará

2.9.1 - Chegadas de turistas pelo Pará, por vias de acesso, segundo Continentes e países de residência permanente - 2015-2016

(continua)

Continentes e países de residência permanente	Chegadas de turistas										
	Total		Vias de acesso								
			Aérea		Terrestre		Marítima		Fluvial		
	2015	2016	2015	2016	2015	2016	2015	2016	2015	2016	
<b>Total</b>	<b>20.708</b>	<b>38.238</b>	<b>19.932</b>	<b>36.386</b>	...	...	...	...	...	<b>776</b>	<b>1.852</b>
<b>África</b>	<b>64</b>	<b>124</b>	<b>63</b>	<b>121</b>	...	...	...	...	...	<b>1</b>	<b>3</b>
África do Sul	16	37	16	36	...	...	...	...	...	-	1
Angola	-	-	-	-	...	...	...	...	...	-	-
Cabo Verde	8	4	8	4	...	...	...	...	...	-	-
Egito	1	-	-	-	...	...	...	...	...	1	-
Gana	-	4	-	4	...	...	...	...	...	-	-
Marrocos	6	8	6	6	...	...	...	...	...	-	2
Moçambique	-	-	-	-	...	...	...	...	...	-	-
Nigéria	10	2	10	2	...	...	...	...	...	-	-
Quênia	-	2	-	2	...	...	...	...	...	-	-
Tunísia	8	8	8	8	...	...	...	...	...	-	-
Outros países da África	15	59	15	59	...	...	...	...	...	-	-
<b>América Central e Caribe</b>	<b>98</b>	<b>280</b>	<b>97</b>	<b>277</b>	...	...	...	...	...	<b>1</b>	<b>3</b>
Costa Rica	4	-	4	-	...	...	...	...	...	-	-
Cuba	2	13	2	13	...	...	...	...	...	-	-
El Salvador	7	7	7	7	...	...	...	...	...	-	-
Guatemala	-	8	-	8	...	...	...	...	...	-	-
Haiti	25	29	25	29	...	...	...	...	...	-	-
Honduras	4	9	4	9	...	...	...	...	...	-	-
Nicarágua	-	2	-	2	...	...	...	...	...	-	-
Panamá	-	-	-	-	...	...	...	...	...	-	-
República Dominicana	6	11	6	11	...	...	...	...	...	-	-
Trinidad e Tobago	35	115	35	115	...	...	...	...	...	-	-
Outros países da América Central e Caribe	15	86	14	83	...	...	...	...	...	1	3
<b>América do Norte</b>	<b>1.668</b>	<b>2.339</b>	<b>1.312</b>	<b>1.102</b>	...	...	...	...	...	<b>356</b>	<b>1.237</b>
Canadá	213	463	106	109	...	...	...	...	...	107	354
Estados Unidos	1.431	1.850	1.187	970	...	...	...	...	...	244	880
México	24	26	19	23	...	...	...	...	...	5	3
<b>América do Sul</b>	<b>5.269</b>	<b>9.835</b>	<b>5.269</b>	<b>9.834</b>	...	...	...	...	...	-	<b>1</b>
Argentina	236	150	236	149	...	...	...	...	...	-	1
Bolívia	51	49	51	49	...	...	...	...	...	-	-
Chile	57	100	57	100	...	...	...	...	...	-	-
Colômbia	56	93	56	93	...	...	...	...	...	-	-
Equador	15	4	15	4	...	...	...	...	...	-	-
Guiana	150	199	150	199	...	...	...	...	...	-	-
Guiana Francesa	6	6	6	6	...	...	...	...	...	-	-
Paraguai	18	20	18	20	...	...	...	...	...	-	-
Peru	145	272	145	272	...	...	...	...	...	-	-
Suriname	4.456	8.804	4.456	8.804	...	...	...	...	...	-	-
Uruguai	28	17	28	17	...	...	...	...	...	-	-
Venezuela	51	121	51	121	...	...	...	...	...	-	-
<b>Ásia</b>	<b>323</b>	<b>379</b>	<b>313</b>	<b>353</b>	...	...	...	...	...	<b>10</b>	<b>26</b>
Arábia Saudita	-	-	-	-	...	...	...	...	...	-	-
Bangladesh	-	4	-	4	...	...	...	...	...	-	-
China	113	98	113	94	...	...	...	...	...	-	4
China, Hong Kong	4	11	4	11	...	...	...	...	...	-	-
Cingapura	-	9	-	8	...	...	...	...	...	-	1
Filipinas	82	107	80	104	...	...	...	...	...	2	3
Índia	13	38	11	27	...	...	...	...	...	2	11
Indonésia	-	15	-	10	...	...	...	...	...	-	5
Irã	-	2	-	2	...	...	...	...	...	-	-
Israel	12	10	12	9	...	...	...	...	...	-	1
Japão	53	31	53	31	...	...	...	...	...	-	-
Libano	-	6	-	6	...	...	...	...	...	-	-
Malásia	5	28	5	28	...	...	...	...	...	-	-
Paquistão	-	2	-	2	...	...	...	...	...	-	-
República da Coreia	14	12	14	12	...	...	...	...	...	-	-
Síria	8	1	2	-	...	...	...	...	...	6	1
Taiilândia	-	-	-	-	...	...	...	...	...	-	-
Taiwan	4	-	4	-	...	...	...	...	...	-	-
Outros países da Ásia	15	5	15	5	...	...	...	...	...	-	-

Fonte: Departamento de Polícia Federal e Ministério do Turismo.

## Turismo receptivo

### 2.9 - Chegadas de turistas pelo Pará

2.9.1 - Chegadas de turistas pelo Pará, por vias de acesso, segundo Continentes e países de residência permanente - 2015-2016

(Conclusão)

Continentes e países de residência permanente	Chegadas de turistas									
	Total		Vias de acesso							
			Aérea		Terrestre		Marítima		Fluvial	
	2015	2016	2015	2016	2015	2016	2015	2016	2015	2016
<b>Europa</b>	<b>13.209</b>	<b>25.193</b>	<b>12.835</b>	<b>24.661</b>	...	...	...	...	<b>374</b>	<b>532</b>
Alemanha	589	1.043	460	848	...	...	...	...	129	195
Áustria	52	76	33	65	...	...	...	...	19	11
Bélgica	223	275	221	265	...	...	...	...	2	10
Bulgária	-	9	-	8	...	...	...	...	-	1
Croácia	13	17	12	14	...	...	...	...	1	3
Dinamarca	42	105	41	100	...	...	...	...	1	5
Eslováquia	2	6	2	6	...	...	...	...	-	-
Eslovênia	4	10	4	10	...	...	...	...	-	-
Espanha	323	570	323	561	...	...	...	...	-	9
Estônia	6	9	6	9	...	...	...	...	-	-
Finlândia	24	65	24	65	...	...	...	...	-	-
França	7.738	16.613	7.623	16.521	...	...	...	...	115	92
Grécia	5	11	4	11	...	...	...	...	1	-
Holanda	1.581	2.474	1.539	2.447	...	...	...	...	42	27
Hungria	8	12	6	11	...	...	...	...	2	1
Irlanda	12	30	10	27	...	...	...	...	2	3
Itália	563	754	561	752	...	...	...	...	2	2
Letônia	-	1	-	-	...	...	...	...	-	1
Lituânia	-	8	-	8	...	...	...	...	-	-
Luxemburgo	-	11	-	11	...	...	...	...	-	-
Noruega	221	181	221	156	...	...	...	...	-	25
Polónia	48	44	48	44	...	...	...	...	-	-
Portugal	1.038	1.405	1.035	1.405	...	...	...	...	3	-
Reino Unido	311	524	286	439	...	...	...	...	25	85
República Tcheca	21	37	18	35	...	...	...	...	3	2
Romênia	8	16	8	14	...	...	...	...	-	2
Rússia	28	24	25	21	...	...	...	...	3	3
Sérvia	4	10	4	10	...	...	...	...	-	-
Suécia	38	128	38	122	...	...	...	...	-	6
Suíça	287	661	264	612	...	...	...	...	23	49
Turquia	5	21	4	21	...	...	...	...	1	-
Ucrânia	2	22	2	22	...	...	...	...	-	-
Outros países da Europa	13	21	13	21	...	...	...	...	-	-
<b>Oceania</b>	<b>77</b>	<b>88</b>	<b>43</b>	<b>38</b>	...	...	...	...	<b>34</b>	<b>50</b>
Austrália	71	84	39	34	...	...	...	...	32	50
Nova Zelândia	6	4	4	4	...	...	...	...	2	-
Outros países da Oceania	-	-	-	-	...	...	...	...	-	-
<b>Países não especificados</b>	<b>-</b>	<b>-</b>	<b>-</b>	<b>-</b>	...	...	...	...	<b>-</b>	<b>-</b>

Fonte: Departamento de Polícia Federal e Ministério do Turismo.

## Turismo receptivo

### 2.9 - Chegadas de turistas pelo Pará

2.9.2 - Chegadas de turistas pelo Pará, segundo Continentes e países de residência permanente - 2015-2016

(continua)

Continentes e países de residência permanente	Chegadas de turistas													
	Total		Janeiro		Fevereiro		Março		Abril		Maio		Junho	
	2015	2016	2015	2016	2015	2016	2015	2016	2015	2016	2015	2016	2015	2016
<b>Total</b>	<b>20.708</b>	<b>38.238</b>	<b>770</b>	<b>3.770</b>	<b>1.509</b>	<b>2.662</b>	<b>849</b>	<b>2.901</b>	<b>1.231</b>	<b>3.038</b>	<b>1.032</b>	<b>1.893</b>	<b>1.163</b>	<b>2.497</b>
<b>África</b>	<b>64</b>	<b>124</b>	-	<b>1</b>	<b>2</b>	<b>2</b>	<b>4</b>	<b>2</b>	<b>2</b>	<b>6</b>	<b>10</b>	<b>6</b>	<b>6</b>	<b>4</b>
África do Sul	16	37	-	1	2	-	-	-	2	-	4	2	4	-
Angola	-	-	-	-	-	-	-	-	-	-	-	-	-	-
Cabo Verde	8	4	-	-	-	-	-	-	-	2	2	-	-	-
Egito	1	-	-	-	-	-	-	-	-	-	-	-	-	-
Gana	-	4	-	-	-	-	-	-	-	-	-	-	-	2
Marrocos	6	8	-	-	-	-	2	-	-	2	-	-	-	-
Moçambique	-	-	-	-	-	-	-	-	-	-	-	-	-	-
Nigéria	10	2	-	-	-	-	-	-	-	-	-	-	-	-
Quênia	-	2	-	-	-	-	-	-	-	-	-	-	-	-
Tunísia	8	8	-	-	-	-	-	-	-	-	-	2	2	2
Outros países da África	15	59	-	-	-	2	2	2	-	2	4	2	-	-
<b>América Central e Caribe</b>	<b>98</b>	<b>280</b>	-	<b>16</b>	<b>7</b>	<b>16</b>	<b>8</b>	<b>20</b>	<b>6</b>	<b>7</b>	<b>7</b>	<b>9</b>	<b>9</b>	<b>4</b>
Costa Rica	4	-	-	-	-	-	2	-	-	-	-	-	2	-
Cuba	2	13	-	-	-	2	-	5	-	-	-	2	-	-
El Salvador	7	7	-	-	-	-	-	5	2	-	-	-	5	-
Guatemala	-	8	-	-	-	2	-	-	-	-	-	-	-	-
Haiti	25	29	-	5	-	3	4	-	2	-	2	-	-	-
Honduras	4	9	-	3	-	-	-	-	-	-	-	2	2	-
Nicarágua	-	2	-	-	-	-	-	-	-	2	-	-	-	-
Panamá	-	-	-	-	-	-	-	-	-	-	-	-	-	-
República Dominicana	6	11	-	-	-	2	-	-	-	-	-	-	-	-
Trinidad e Tobago	35	115	-	3	4	-	2	3	-	3	2	-	-	2
Outros países da América Central e Caribe	15	86	-	5	3	7	-	7	2	2	3	5	-	2
<b>América do Norte</b>	<b>1.668</b>	<b>2.339</b>	<b>37</b>	<b>1.310</b>	<b>468</b>	<b>49</b>	<b>89</b>	<b>58</b>	<b>78</b>	<b>53</b>	<b>113</b>	<b>47</b>	<b>120</b>	<b>114</b>
Canadá	213	463	2	355	116	5	9	2	19	13	6	2	7	17
Estados Unidos	1.431	1.850	33	952	349	44	78	54	59	40	107	45	113	94
México	24	26	2	3	3	-	2	2	-	-	-	-	-	3
<b>América do Sul</b>	<b>5.269</b>	<b>9.835</b>	<b>182</b>	<b>716</b>	<b>170</b>	<b>518</b>	<b>192</b>	<b>1.315</b>	<b>293</b>	<b>673</b>	<b>273</b>	<b>452</b>	<b>227</b>	<b>479</b>
Argentina	236	150	7	16	4	15	6	8	4	10	6	2	55	10
Bolívia	51	49	4	5	-	-	2	3	-	5	-	3	11	2
Chile	57	100	2	10	2	2	6	10	6	2	9	5	2	10
Colômbia	56	93	-	5	2	3	6	12	2	5	6	5	-	5
Equador	15	4	2	-	-	-	7	-	-	-	4	-	-	-
Guiana	150	199	11	20	9	10	11	13	31	10	9	15	2	13
Guiana Francesa	6	6	-	-	-	-	-	-	-	-	-	-	-	-
Paraguai	18	20	-	-	-	-	-	-	4	-	2	-	-	7
Peru	145	272	11	30	11	13	7	13	6	19	18	8	7	37
Suriname	4.456	8.804	136	624	136	468	138	1.236	236	614	211	402	148	390
Uruguai	28	17	2	3	-	-	-	3	2	-	4	-	-	-
Venezuela	51	121	7	3	6	7	9	17	2	8	4	12	2	5
<b>Ásia</b>	<b>323</b>	<b>379</b>	<b>7</b>	<b>40</b>	<b>16</b>	<b>30</b>	<b>17</b>	<b>26</b>	<b>18</b>	<b>13</b>	<b>24</b>	<b>21</b>	<b>16</b>	<b>37</b>
Arábia Saudita	-	-	-	-	-	-	-	-	-	-	-	-	-	-
Bangladesh	-	4	-	2	-	-	-	-	-	2	-	-	-	-
China	113	98	7	9	9	3	4	7	2	8	13	2	7	8
China, Hong Kong	4	11	-	-	-	-	-	-	-	-	-	-	-	5
Cingapura	-	9	-	3	-	-	-	-	-	-	-	2	-	-
Filipinas	82	107	-	8	2	19	6	12	6	3	2	10	-	-
Índia	13	38	-	10	1	1	-	-	-	-	-	-	-	2
Indonésia	-	15	-	5	-	-	-	-	-	-	-	-	-	-
Irã	-	2	-	-	-	-	-	-	-	-	-	-	-	-
Israel	12	10	-	3	2	-	2	-	-	-	-	-	-	-
Japão	53	31	-	-	-	5	-	2	7	-	7	-	4	3
Libano	-	6	-	-	-	-	-	-	-	-	-	-	-	2
Malásia	5	28	-	-	-	-	-	3	-	-	-	5	-	12
Paquistão	-	2	-	-	-	-	-	-	-	-	-	2	-	-
República da Coreia	14	12	-	-	-	2	2	2	-	-	2	-	2	3
Síria	8	1	-	-	-	-	3	-	-	-	-	-	3	-
Tailândia	-	-	-	-	-	-	-	-	-	-	-	-	-	-
Taiwan	4	-	-	-	-	-	-	-	-	-	-	-	-	-
Outros países da Ásia	15	5	-	-	2	-	-	-	3	-	-	-	-	2

Fonte: Departamento de Polícia Federal e Ministério do Turismo.

## Turismo receptivo

### 2.9 - Chegadas de turistas pelo Pará

2.9.2 - Chegadas de turistas pelo Pará, segundo Continentes e países de residência permanente - 2015-2016

(continuação)

Continentes e países de residência permanente	Chegadas de turistas											
	Julho		Agosto		Setembro		Outubro		Novembro		Dezembro	
	2015	2016	2015	2016	2015	2016	2015	2016	2015	2016	2015	2016
<b>Total</b>	<b>1.793</b>	<b>4.402</b>	<b>1.684</b>	<b>4.224</b>	<b>1.356</b>	<b>4.154</b>	<b>3.141</b>	<b>3.264</b>	<b>2.627</b>	<b>2.541</b>	<b>3.553</b>	<b>2.892</b>
<b>África</b>	<b>12</b>	<b>9</b>	<b>6</b>	<b>29</b>	<b>6</b>	<b>21</b>	<b>8</b>	<b>26</b>	<b>4</b>	<b>16</b>	<b>4</b>	<b>2</b>
África do Sul	-	-	4	29	-	2	-	3	-	-	-	-
Angola	-	-	-	-	-	-	-	-	-	-	-	-
Cabo Verde	4	2	-	-	-	-	2	-	-	-	-	-
Egito	1	-	-	-	-	-	-	-	-	-	-	-
Gana	-	-	-	-	-	2	-	-	-	-	-	-
Marrocos	2	2	-	-	-	-	-	4	-	-	2	-
Moçambique	-	-	-	-	-	-	-	-	-	-	-	-
Nigéria	-	-	-	-	2	-	2	-	4	2	2	-
Quênia	-	-	-	-	-	-	-	-	-	2	-	-
Tunísia	-	2	2	-	-	-	4	2	-	-	-	-
Outros países da África	5	3	-	-	4	17	-	17	-	12	-	2
<b>América Central e Caribe</b>	<b>2</b>	<b>53</b>	<b>9</b>	<b>69</b>	<b>2</b>	<b>21</b>	<b>11</b>	<b>9</b>	<b>29</b>	<b>24</b>	<b>8</b>	<b>32</b>
Costa Rica	-	-	-	-	-	-	-	-	-	-	-	-
Cuba	-	-	-	2	-	2	-	-	-	-	2	-
El Salvador	-	2	-	-	-	-	-	-	-	-	-	-
Guatemala	-	-	-	2	-	-	-	2	-	2	-	-
Haiti	-	5	5	7	2	2	6	2	2	2	2	3
Honduras	-	-	-	-	-	2	-	2	-	-	2	-
Nicarágua	-	-	-	-	-	-	-	-	-	-	-	-
Panamá	-	-	-	-	-	-	-	-	-	-	-	-
República Dominicana	-	5	2	-	-	-	2	-	2	2	-	2
Trinidad e Tobago	-	29	2	29	-	13	-	3	23	13	2	17
Outros países da América Central e Caribe	2	12	-	29	-	2	3	-	2	5	-	10
<b>América do Norte</b>	<b>155</b>	<b>115</b>	<b>91</b>	<b>225</b>	<b>26</b>	<b>84</b>	<b>93</b>	<b>101</b>	<b>301</b>	<b>79</b>	<b>97</b>	<b>104</b>
Canadá	4	12	4	22	-	8	6	12	31	12	9	3
Estados Unidos	151	98	85	200	26	74	81	86	261	64	88	99
México	-	5	2	3	-	2	6	3	9	3	-	2
<b>América do Sul</b>	<b>270</b>	<b>482</b>	<b>389</b>	<b>975</b>	<b>704</b>	<b>2.534</b>	<b>786</b>	<b>578</b>	<b>810</b>	<b>706</b>	<b>973</b>	<b>407</b>
Argentina	11	12	18	10	18	13	67	20	9	17	31	17
Bolívia	-	13	-	10	-	2	-	2	15	2	19	2
Chile	9	30	2	-	2	7	2	3	6	19	9	2
Colômbia	4	10	11	2	6	13	6	13	6	15	7	5
Equador	-	2	-	-	-	-	2	-	-	-	-	2
Guiana	7	22	13	37	4	8	6	10	18	17	29	24
Guiana Francesa	-	-	-	-	-	2	-	2	2	-	4	2
Paraguai	2	-	4	2	-	2	-	-	6	2	-	7
Peru	15	52	7	20	6	7	13	12	15	19	29	42
Suriname	214	328	330	876	662	2.462	686	506	722	600	837	298
Uruguai	6	-	2	3	2	3	-	2	4	-	6	3
Venezuela	2	13	2	15	4	15	4	8	7	15	2	3
<b>Ásia</b>	<b>21</b>	<b>68</b>	<b>27</b>	<b>37</b>	<b>11</b>	<b>36</b>	<b>23</b>	<b>34</b>	<b>40</b>	<b>29</b>	<b>103</b>	<b>8</b>
Arábia Saudita	-	-	-	-	-	-	-	-	-	-	-	-
Bangladesh	-	-	-	-	-	-	-	-	-	-	-	-
China	7	15	11	12	6	7	7	10	6	17	34	-
China, Hong Kong	-	-	2	-	-	2	-	2	2	-	-	2
Cingapura	-	-	-	2	-	-	-	2	-	-	-	-
Filipinas	4	24	5	7	-	12	1	2	5	8	51	2
Índia	2	15	7	-	3	3	-	5	-	-	-	2
Indonésia	-	-	-	8	-	-	-	2	-	-	-	-
Irã	-	-	-	-	-	-	-	2	-	-	-	-
Israel	2	-	2	-	-	5	2	2	2	-	-	-
Japão	6	5	-	2	-	5	9	7	18	2	2	-
Libano	-	-	-	-	-	-	-	-	-	2	-	2
Malásia	-	5	-	3	-	-	-	-	3	-	2	-
Paquistão	-	-	-	-	-	-	-	-	-	-	-	-
República da Coreia	-	3	-	-	-	2	4	-	4	-	-	-
Síria	-	1	-	-	2	-	-	-	-	-	-	-
Tailândia	-	-	-	-	-	-	-	-	-	-	-	-
Taiwan	-	-	-	-	-	-	-	-	-	-	4	-
Outros países da Ásia	-	-	-	3	-	-	-	-	-	-	10	-

Fonte: Departamento de Polícia Federal e Ministério do Turismo.

## Turismo receptivo

### 2.9 - Chegadas de turistas pelo Pará

2.9.2 - Chegadas de turistas pelo Pará, segundo Continentes e países de residência permanente - 2015-2016

(continuação)

Continentes e países de residência permanente	Chegadas de turistas													
	Total		Janeiro		Fevereiro		Março		Abril		Maio		Junho	
	2015	2016	2015	2016	2015	2016	2015	2016	2015	2016	2015	2016	2015	2016
<b>Europa</b>	<b>13.209</b>	<b>25.193</b>	<b>544</b>	<b>1.637</b>	<b>808</b>	<b>2.047</b>	<b>535</b>	<b>1.480</b>	<b>832</b>	<b>2.284</b>	<b>596</b>	<b>1.358</b>	<b>785</b>	<b>1.857</b>
Alemanha	589	1.043	29	62	52	40	11	54	133	142	9	62	27	63
Áustria	52	76	9	7	3	-	-	7	24	5	-	3	2	5
Bélgica	223	275	7	15	6	8	9	22	21	10	11	17	23	32
Bulgária	-	9	-	4	-	-	-	-	-	-	-	-	-	-
Croácia	13	17	-	5	-	-	-	-	2	-	4	-	-	-
Dinamarca	42	105	2	5	5	10	4	2	-	1	-	2	6	7
Eslováquia	2	6	-	-	-	-	2	2	-	-	-	-	-	-
Eslovênia	4	10	-	2	-	-	2	2	-	2	-	-	-	-
Espanha	323	570	21	38	27	12	11	35	6	29	25	20	29	62
Estônia	6	9	-	-	2	5	-	-	-	2	-	-	-	-
Finlândia	24	65	6	2	-	-	2	-	2	2	2	-	2	-
França	7.738	16.613	193	834	368	1.649	230	851	374	1.684	334	961	343	1.155
Grécia	5	11	-	2	-	-	-	-	-	-	-	-	-	2
Holanda	1.581	2.474	57	262	109	198	71	227	77	229	88	146	96	158
Hungria	8	12	-	3	2	2	4	-	2	-	-	-	-	-
Irlanda	12	30	-	10	4	-	-	2	-	-	-	-	2	-
Itália	563	754	40	48	34	20	27	37	18	22	31	30	52	86
Letônia	-	1	-	-	-	-	-	-	-	-	-	-	-	-
Lituânia	-	8	-	-	-	-	-	-	-	-	-	-	-	-
Luxemburgo	-	11	-	-	-	-	-	7	-	-	-	-	-	-
Noruega	221	181	9	20	63	10	31	13	19	11	15	5	7	13
Polónia	48	44	2	3	7	2	2	2	-	2	-	2	2	3
Portugal	1.038	1.405	97	106	61	56	68	123	93	42	53	72	140	172
Reino Unido	311	524	50	106	33	12	29	35	22	15	13	20	12	22
República Tcheca	21	37	2	3	2	-	3	4	-	-	-	-	2	-
Romênia	8	16	-	9	-	-	-	-	-	-	-	2	-	3
Rússia	28	24	-	3	6	2	-	2	2	3	4	-	-	-
Sérvia	4	10	-	2	4	-	-	-	-	-	-	-	-	3
Suécia	38	128	2	18	6	2	4	13	2	5	-	2	4	7
Suíça	287	661	18	58	11	14	25	37	30	73	7	10	34	59
Turquia	5	21	-	3	-	5	-	-	1	-	-	2	-	-
Ucrânia	2	22	-	5	2	-	-	-	-	5	-	-	-	-
Outros países da Europa	13	21	-	2	1	-	-	3	4	-	-	2	2	5
<b>Oceania</b>	<b>77</b>	<b>88</b>	<b>-</b>	<b>50</b>	<b>38</b>	<b>-</b>	<b>4</b>	<b>-</b>	<b>2</b>	<b>2</b>	<b>9</b>	<b>-</b>	<b>-</b>	<b>2</b>
Austrália	71	84	-	50	36	-	4	-	2	2	9	-	-	2
Nova Zelândia	6	4	-	-	2	-	-	-	-	-	-	-	-	-
Outros países da Oceania	-	-	-	-	-	-	-	-	-	-	-	-	-	-
<b>Países não especificados</b>	<b>-</b>	<b>-</b>	<b>-</b>	<b>-</b>	<b>-</b>	<b>-</b>	<b>-</b>	<b>-</b>	<b>-</b>	<b>-</b>	<b>-</b>	<b>-</b>	<b>-</b>	<b>-</b>

Fonte: Departamento de Polícia Federal e Ministério do Turismo.



## Turismo receptivo

### 2.9 - Chegadas de turistas pelo Pará

2.9.2 - Chegadas de turistas pelo Pará, segundo Continentes e países de residência permanente - 2015-2016

(Conclusão)

Continentes e países de residência permanente	Chegadas de turistas											
	Julho		Agosto		Setembro		Outubro		Novembro		Dezembro	
	2015	2016	2015	2016	2015	2016	2015	2016	2015	2016	2015	2016
<b>Europa</b>	<b>1.333</b>	<b>3.673</b>	<b>1.162</b>	<b>2.877</b>	<b>607</b>	<b>1.453</b>	<b>2.202</b>	<b>2.512</b>	<b>1.439</b>	<b>1.685</b>	<b>2.366</b>	<b>2.330</b>
Alemanha	57	110	78	104	7	69	79	151	37	68	70	118
Áustria	2	3	6	3	2	5	-	17	2	13	2	8
Bélgica	49	52	7	25	15	27	31	30	15	12	29	25
Bulgária	-	2	-	-	-	-	-	-	-	-	-	3
Croácia	2	2	-	3	2	2	3	2	-	3	-	-
Dinamarca	13	20	4	2	-	12	4	12	-	19	4	13
Eslováquia	-	-	-	-	-	-	-	-	-	2	-	2
Eslovênia	-	-	-	2	-	-	-	2	-	-	2	-
Espanha	21	74	43	91	21	35	38	72	29	52	52	50
Estônia	-	-	-	-	-	-	-	2	2	-	2	-
Finlândia	4	7	-	13	-	-	-	25	2	3	4	13
França	772	2.790	744	2.091	308	668	1.534	1.551	942	928	1.596	1.451
Grécia	2	2	1	-	-	-	2	-	-	2	-	3
Holanda	186	200	103	217	153	276	193	200	214	188	234	173
Hungria	-	2	-	-	-	-	-	3	-	-	-	2
Irlanda	-	2	2	3	-	2	2	2	2	7	-	2
Itália	78	94	78	93	31	66	68	74	43	86	63	98
Letônia	-	-	-	-	-	-	-	1	-	-	-	-
Lituânia	-	-	-	2	-	-	-	2	-	2	-	2
Luxemburgo	-	-	-	2	-	-	-	2	-	-	-	-
Noruega	7	8	6	17	4	24	32	19	13	29	15	12
Polónia	-	2	6	2	-	8	21	3	4	12	4	3
Portugal	65	94	59	106	35	123	118	188	93	148	156	175
Reino Unido	34	59	6	61	6	45	36	43	13	49	57	57
República Tcheca	2	2	-	5	-	10	4	5	4	5	2	3
Romênia	4	-	-	-	-	2	2	-	-	-	2	-
Rússia	-	-	-	-	-	8	-	2	3	2	13	2
Sérvia	-	-	-	2	-	-	-	-	-	-	-	3
Suécia	4	30	-	2	2	5	7	7	-	8	7	29
Suíça	31	118	19	24	19	59	23	92	21	42	49	75
Turquia	-	-	-	-	-	7	2	-	-	2	2	2
Ucrânia	-	-	-	7	-	-	-	2	-	-	-	3
Outros países da Europa	-	-	-	-	2	-	3	3	-	3	1	3
<b>Oceania</b>	<b>-</b>	<b>2</b>	<b>-</b>	<b>12</b>	<b>-</b>	<b>5</b>	<b>18</b>	<b>4</b>	<b>4</b>	<b>2</b>	<b>2</b>	<b>9</b>
Austrália	-	2	-	12	-	5	18	2	2	2	-	7
Nova Zelândia	-	-	-	-	-	-	-	2	2	-	2	2
Outros países da Oceania	-	-	-	-	-	-	-	-	-	-	-	-
<b>Países não especificados</b>	<b>-</b>	<b>-</b>	<b>-</b>	<b>-</b>	<b>-</b>	<b>-</b>	<b>-</b>	<b>-</b>	<b>-</b>	<b>-</b>	<b>-</b>	<b>-</b>

Fonte: Departamento de Polícia Federal e Ministério do Turismo.

## Turismo receptivo

### 2.9 - Chegadas de turistas pelo Pará

2.9.3 - Chegadas de turistas pelo Pará, segundo Continentes e países de residência permanente - Via aérea - 2015-2016

(continua)

Continentes e países de residência permanente	Chegadas de turistas por via aérea													
	Total		Janeiro		Fevereiro		Março		Abril		Maio		Junho	
	2015	2016	2015	2016	2015	2016	2015	2016	2015	2016	2015	2016	2015	2016
<b>Total</b>	<b>19.932</b>	<b>36.386</b>	<b>759</b>	<b>2.248</b>	<b>1.032</b>	<b>2.657</b>	<b>841</b>	<b>2.862</b>	<b>1.076</b>	<b>2.897</b>	<b>1.032</b>	<b>1.890</b>	<b>1.158</b>	<b>2.491</b>
<b>África</b>	<b>63</b>	<b>121</b>	-	-	<b>2</b>	<b>2</b>	<b>4</b>	<b>2</b>	<b>2</b>	<b>6</b>	<b>10</b>	<b>6</b>	<b>6</b>	<b>4</b>
África do Sul	16	36	-	-	2	-	-	-	2	-	4	2	4	-
Angola	-	-	-	-	-	-	-	-	-	-	-	-	-	-
Cabo Verde	8	4	-	-	-	-	-	-	-	2	2	-	-	-
Egito	-	-	-	-	-	-	-	-	-	-	-	-	-	-
Gana	-	4	-	-	-	-	-	-	-	-	-	-	-	2
Marrocos	6	6	-	-	-	-	2	-	-	2	-	-	-	-
Moçambique	-	-	-	-	-	-	-	-	-	-	-	-	-	-
Nigéria	10	2	-	-	-	-	-	-	-	-	-	-	-	-
Quênia	-	2	-	-	-	-	-	-	-	-	-	-	-	-
Tunísia	8	8	-	-	-	-	-	-	-	-	-	2	2	2
Outros países da África	15	59	-	-	-	2	2	2	-	2	4	2	-	-
<b>América Central e Caribe</b>	<b>97</b>	<b>277</b>	-	<b>13</b>	<b>6</b>	<b>16</b>	<b>8</b>	<b>20</b>	<b>6</b>	<b>7</b>	<b>7</b>	<b>9</b>	<b>9</b>	<b>4</b>
Costa Rica	4	-	-	-	-	-	2	-	-	-	-	-	2	-
Cuba	2	13	-	-	-	2	-	5	-	-	-	2	-	-
El Salvador	7	7	-	-	-	-	-	5	2	-	-	-	5	-
Guatemala	-	8	-	-	-	2	-	-	-	-	-	-	-	-
Haiti	25	29	-	5	-	3	4	-	2	-	2	-	-	-
Honduras	4	9	-	3	-	-	-	-	-	-	-	2	2	-
Nicarágua	-	2	-	-	-	-	-	-	-	2	-	-	-	-
Panamá	-	-	-	-	-	-	-	-	-	-	-	-	-	-
República Dominicana	6	11	-	-	-	2	-	-	-	-	-	-	-	-
Trinidad e Tobago	35	115	-	3	4	-	2	3	-	3	2	-	-	2
Outros países da América Central e Caribe	14	83	-	2	2	7	-	7	2	2	3	5	-	2
<b>América do Norte</b>	<b>1.312</b>	<b>1.102</b>	<b>35</b>	<b>79</b>	<b>118</b>	<b>49</b>	<b>89</b>	<b>58</b>	<b>78</b>	<b>53</b>	<b>113</b>	<b>47</b>	<b>120</b>	<b>114</b>
Canadá	106	109	2	3	9	5	9	2	19	13	6	2	7	17
Estados Unidos	1.187	970	31	76	109	44	78	54	59	40	107	45	113	94
México	19	23	2	-	-	-	2	2	-	-	-	-	-	3
<b>América do Sul</b>	<b>5.269</b>	<b>9.834</b>	<b>182</b>	<b>715</b>	<b>170</b>	<b>518</b>	<b>192</b>	<b>1.315</b>	<b>293</b>	<b>673</b>	<b>273</b>	<b>452</b>	<b>227</b>	<b>479</b>
Argentina	236	149	7	15	4	15	6	8	4	10	6	2	55	10
Bolívia	51	49	4	5	-	-	2	3	-	5	-	3	11	2
Chile	57	100	2	10	2	2	6	10	6	2	9	5	2	10
Colômbia	56	93	-	5	2	3	6	12	2	5	6	5	-	5
Equador	15	4	2	-	-	-	7	-	-	-	4	-	-	-
Guiana	150	199	11	20	9	10	11	13	31	10	9	15	2	13
Guiana Francesa	6	6	-	-	-	-	-	-	-	-	-	-	-	-
Paraguai	18	20	-	-	-	-	-	-	4	-	2	-	-	7
Peru	145	272	11	30	11	13	7	13	6	19	18	8	7	37
Suriname	4.456	8.804	136	624	136	468	138	1.236	236	614	211	402	148	390
Uruguai	28	17	2	3	-	-	-	3	2	-	4	-	-	-
Venezuela	51	121	7	3	6	7	9	17	2	8	4	12	2	5
<b>Ásia</b>	<b>313</b>	<b>353</b>	<b>7</b>	<b>20</b>	<b>15</b>	<b>29</b>	<b>14</b>	<b>26</b>	<b>18</b>	<b>12</b>	<b>24</b>	<b>21</b>	<b>13</b>	<b>35</b>
Arábia Saudita	-	-	-	-	-	-	-	-	-	-	-	-	-	-
Bangladesh	-	4	-	2	-	-	-	-	-	2	-	-	-	-
China	113	94	7	5	9	3	4	7	2	8	13	2	7	8
China, Hong Kong	4	11	-	-	-	-	-	-	-	-	-	-	-	5
Cingapura	-	8	-	2	-	-	-	-	-	-	-	2	-	-
Filipinas	80	104	-	7	2	19	6	12	6	2	2	10	-	-
Índia	11	27	-	2	-	-	-	-	-	-	-	-	-	-
Indonésia	-	10	-	-	-	-	-	-	-	-	-	-	-	-
Irã	-	2	-	-	-	-	-	-	-	-	-	-	-	-
Israel	12	9	-	2	2	-	2	-	-	-	-	-	-	-
Japão	53	31	-	-	-	5	-	2	7	-	7	-	4	3
Libano	-	6	-	-	-	-	-	-	-	-	-	-	-	2
Malásia	5	28	-	-	-	-	-	3	-	-	-	5	-	12
Paquistão	-	2	-	-	-	-	-	-	-	-	-	2	-	-
República da Coreia	14	12	-	-	-	2	2	2	-	-	2	-	2	3
Síria	2	-	-	-	-	-	-	-	-	-	-	-	-	-
Tailândia	-	-	-	-	-	-	-	-	-	-	-	-	-	-
Taiwan	4	-	-	-	-	-	-	-	-	-	-	-	-	-
Outros países da Ásia	15	5	-	-	2	-	-	-	3	-	-	-	-	2

Fonte: Departamento de Polícia Federal e Ministério do Turismo.

## Turismo receptivo

### 2.9 - Chegadas de turistas pelo Pará

2.9.3 - Chegadas de turistas pelo Pará, segundo Continentes e países de residência permanente - Via aérea - 2015-2016

(continuação)

Continentes e países de residência permanente	Chegadas de turistas por via aérea											
	Julho		Agosto		Setembro		Outubro		Novembro		Dezembro	
	2015	2016	2015	2016	2015	2016	2015	2016	2015	2016	2015	2016
<b>Total</b>	<b>1.790</b>	<b>4.400</b>	<b>1.682</b>	<b>4.220</b>	<b>1.346</b>	<b>4.122</b>	<b>3.042</b>	<b>3.175</b>	<b>2.621</b>	<b>2.534</b>	<b>3.553</b>	<b>2.890</b>
<b>África</b>	<b>11</b>	<b>9</b>	<b>6</b>	<b>29</b>	<b>6</b>	<b>21</b>	<b>8</b>	<b>24</b>	<b>4</b>	<b>16</b>	<b>4</b>	<b>2</b>
África do Sul	-	-	4	29	-	2	-	3	-	-	-	-
Angola	-	-	-	-	-	-	-	-	-	-	-	-
Cabo Verde	4	2	-	-	-	-	2	-	-	-	-	-
Egito	-	-	-	-	-	-	-	-	-	-	-	-
Gana	-	-	-	-	-	2	-	-	-	-	-	-
Marrocos	2	2	-	-	-	-	-	2	-	-	2	-
Moçambique	-	-	-	-	-	-	-	-	-	-	-	-
Nigéria	-	-	-	-	2	-	2	-	4	2	2	-
Quênia	-	-	-	-	-	-	-	-	-	2	-	-
Tunísia	-	2	2	-	-	-	4	2	-	-	-	-
Outros países da África	5	3	-	-	4	17	-	17	-	12	-	2
<b>América Central e Caribe</b>	<b>2</b>	<b>53</b>	<b>9</b>	<b>69</b>	<b>2</b>	<b>21</b>	<b>11</b>	<b>9</b>	<b>29</b>	<b>24</b>	<b>8</b>	<b>32</b>
Costa Rica	-	-	-	-	-	-	-	-	-	-	-	-
Cuba	-	-	-	2	-	2	-	-	-	-	2	-
El Salvador	-	2	-	-	-	-	-	-	-	-	-	-
Guatemala	-	-	-	2	-	-	-	2	-	2	-	-
Haiti	-	5	5	7	2	2	6	2	2	2	2	3
Honduras	-	-	-	-	-	2	-	2	-	-	2	-
Nicarágua	-	-	-	-	-	-	-	-	-	-	-	-
Panamá	-	-	-	-	-	-	-	-	-	-	-	-
República Dominicana	-	5	2	-	-	-	2	-	2	2	-	2
Trinidad e Tobago	-	29	2	29	-	13	-	3	23	13	2	17
Outros países da América Central e Caribe	2	12	-	29	-	2	3	-	2	5	-	10
<b>América do Norte</b>	<b>153</b>	<b>115</b>	<b>91</b>	<b>225</b>	<b>26</b>	<b>84</b>	<b>91</b>	<b>95</b>	<b>301</b>	<b>79</b>	<b>97</b>	<b>104</b>
Canadá	4	12	4	22	-	8	6	10	31	12	9	3
Estados Unidos	149	98	85	200	26	74	81	82	261	64	88	99
México	-	5	2	3	-	2	4	3	9	3	-	2
<b>América do Sul</b>	<b>270</b>	<b>482</b>	<b>389</b>	<b>975</b>	<b>704</b>	<b>2.534</b>	<b>786</b>	<b>578</b>	<b>810</b>	<b>706</b>	<b>973</b>	<b>407</b>
Argentina	11	12	18	10	18	13	67	20	9	17	31	17
Bolívia	-	13	-	10	-	2	-	2	15	2	19	2
Chile	9	30	2	-	2	7	2	3	6	19	9	2
Colômbia	4	10	11	2	6	13	6	13	6	15	7	5
Equador	-	2	-	-	-	-	2	-	-	-	-	2
Guiana	7	22	13	37	4	8	6	10	18	17	29	24
Guiana Francesa	-	-	-	-	-	2	-	2	2	-	4	2
Paraguai	2	-	4	2	-	2	-	-	6	2	-	7
Peru	15	52	7	20	6	7	13	12	15	19	29	42
Suriname	214	328	330	876	662	2.462	686	506	722	600	837	298
Uruguai	6	-	2	3	2	3	-	2	4	-	6	3
Venezuela	2	13	2	15	4	15	4	8	7	15	2	3
<b>Ásia</b>	<b>21</b>	<b>67</b>	<b>27</b>	<b>37</b>	<b>10</b>	<b>36</b>	<b>22</b>	<b>34</b>	<b>39</b>	<b>28</b>	<b>103</b>	<b>8</b>
Arábia Saudita	-	-	-	-	-	-	-	-	-	-	-	-
Bangladesh	-	-	-	-	-	-	-	-	-	-	-	-
China	7	15	11	12	6	7	7	10	6	17	34	-
China, Hong Kong	-	-	2	-	-	2	-	2	2	-	-	2
Cingapura	-	-	-	2	-	-	-	2	-	-	-	-
Filipinas	4	24	5	7	-	12	-	2	4	7	51	2
Índia	2	15	7	-	2	3	-	5	-	-	-	2
Indonésia	-	-	-	8	-	-	-	2	-	-	-	-
Irã	-	-	-	-	-	-	-	2	-	-	-	-
Israel	2	-	2	-	-	5	2	2	2	-	-	-
Japão	6	5	-	2	-	5	9	7	18	2	2	-
Libano	-	-	-	-	-	-	-	-	-	2	-	2
Malásia	-	5	-	3	-	-	-	-	3	-	2	-
Paquistão	-	-	-	-	-	-	-	-	-	-	-	-
República da Coreia	-	3	-	-	-	2	4	-	4	-	-	-
Síria	-	-	-	-	2	-	-	-	-	-	-	-
Tailândia	-	-	-	-	-	-	-	-	-	-	-	-
Taiwan	-	-	-	-	-	-	-	-	-	-	4	-
Outros países da Ásia	-	-	-	3	-	-	-	-	-	-	10	-

Fonte: Departamento de Polícia Federal e Ministério do Turismo.

## Turismo receptivo

### 2.9 - Chegadas de turistas pelo Pará

2.9.3 - Chegadas de turistas pelo Pará, segundo Continentes e países de residência permanente - Via aérea - 2015-2016

(continuação)

Continentes e países de residência permanente	Chegadas de turistas por via aérea													
	Total		Janeiro		Fevereiro		Março		Abril		Maio		Junho	
	2015	2016	2015	2016	2015	2016	2015	2016	2015	2016	2015	2016	2015	2016
<b>Europa</b>	<b>12.835</b>	<b>24.661</b>	<b>535</b>	<b>1.419</b>	<b>717</b>	<b>2.043</b>	<b>530</b>	<b>1.441</b>	<b>677</b>	<b>2.144</b>	<b>596</b>	<b>1.355</b>	<b>783</b>	<b>1.853</b>
Alemanha	460	848	29	29	38	40	9	54	21	35	9	61	27	61
Áustria	33	65	9	-	2	-	-	7	6	3	-	3	2	5
Bélgica	221	265	7	5	4	8	9	22	21	10	11	17	23	32
Bulgária	-	8	-	3	-	-	-	-	-	-	-	-	-	-
Croácia	12	14	-	2	-	-	-	-	2	-	4	-	-	-
Dinamarca	41	100	2	3	4	10	4	2	-	-	-	2	6	7
Eslováquia	2	6	-	-	-	-	2	2	-	-	-	-	-	-
Eslovênia	4	10	-	2	-	-	2	2	-	2	-	-	-	-
Espanha	323	561	21	29	27	12	11	35	6	29	25	20	29	62
Estônia	6	9	-	-	2	5	-	-	-	2	-	-	-	-
Finlândia	24	65	6	2	-	-	2	-	2	2	2	-	2	-
França	7.623	16.521	186	822	367	1.648	230	816	374	1.679	334	960	342	1.155
Grécia	4	11	-	2	-	-	-	-	-	-	-	-	-	2
Holanda	1.539	2.447	57	241	69	198	71	227	75	229	88	146	96	158
Hungria	6	11	-	2	-	2	4	-	2	-	-	-	-	-
Irlanda	10	27	-	7	2	-	-	2	-	-	-	-	2	-
Itália	561	752	40	47	32	20	27	37	18	22	31	29	52	86
Letônia	-	-	-	-	-	-	-	-	-	-	-	-	-	-
Lituânia	-	8	-	-	-	-	-	-	-	-	-	-	-	-
Luxemburgo	-	11	-	-	-	-	-	7	-	-	-	-	-	-
Noruega	221	156	9	12	63	8	31	13	19	10	15	5	7	13
Polónia	48	44	2	3	7	2	2	2	-	2	-	2	2	3
Portugal	1.035	1.405	96	106	59	56	68	123	93	42	53	72	140	172
Reino Unido	286	439	49	27	11	12	29	35	21	15	13	20	11	20
República Tcheca	18	35	2	2	-	-	2	3	-	-	-	-	2	-
Romênia	8	14	-	7	-	-	-	-	-	-	-	2	-	3
Rússia	25	21	-	-	6	2	-	2	2	3	4	-	-	-
Sérvia	4	10	-	2	4	-	-	-	-	-	-	-	-	3
Suécia	38	122	2	12	6	2	4	13	2	5	-	2	4	7
Suíça	264	612	18	42	11	13	23	34	9	49	7	10	34	59
Turquia	4	21	-	3	-	5	-	-	-	-	-	2	-	-
Ucrânia	2	22	-	5	2	-	-	-	-	5	-	-	-	-
Outros países da Europa	13	21	-	2	1	-	-	3	4	-	-	2	2	5
<b>Oceania</b>	<b>43</b>	<b>38</b>	<b>-</b>	<b>2</b>	<b>4</b>	<b>-</b>	<b>4</b>	<b>-</b>	<b>2</b>	<b>2</b>	<b>9</b>	<b>-</b>	<b>-</b>	<b>2</b>
Austrália	39	34	-	2	4	-	4	-	2	2	9	-	-	2
Nova Zelândia	4	4	-	-	-	-	-	-	-	-	-	-	-	-
Outros países da Oceania	-	-	-	-	-	-	-	-	-	-	-	-	-	-
<b>Países não especificados</b>	<b>-</b>	<b>-</b>	<b>-</b>	<b>-</b>	<b>-</b>	<b>-</b>	<b>-</b>	<b>-</b>	<b>-</b>	<b>-</b>	<b>-</b>	<b>-</b>	<b>-</b>	<b>-</b>

Fonte: Departamento de Polícia Federal e Ministério do Turismo.

## Turismo receptivo

### 2.9 - Chegadas de turistas pelo Pará

2.9.3 - Chegadas de turistas pelo Pará, segundo Continentes e países de residência permanente - Via aérea - 2015-2016

(Conclusão)

Continentes e países de residência permanente	Chegadas de turistas por via aérea											
	Julho		Agosto		Setembro		Outubro		Novembro		Dezembro	
	2015	2016	2015	2016	2015	2016	2015	2016	2015	2016	2015	2016
<b>Europa</b>	<b>1.333</b>	<b>3.672</b>	<b>1.160</b>	<b>2.873</b>	<b>598</b>	<b>1.421</b>	<b>2.106</b>	<b>2.433</b>	<b>1.434</b>	<b>1.679</b>	<b>2.366</b>	<b>2.328</b>
Alemanha	57	109	78	104	7	69	79	101	36	67	70	118
Áustria	2	3	6	3	2	5	-	15	2	13	2	8
Bélgica	49	52	7	25	15	27	31	30	15	12	29	25
Bulgária	-	2	-	-	-	-	-	-	-	-	-	3
Croácia	2	2	-	3	2	2	2	2	-	3	-	-
Dinamarca	13	20	4	2	-	12	4	10	-	19	4	13
Eslováquia	-	-	-	-	-	-	-	-	-	2	-	2
Eslovênia	-	-	-	2	-	-	-	2	-	-	2	-
Espanha	21	74	43	91	21	35	38	72	29	52	52	50
Estônia	-	-	-	-	-	-	-	2	2	-	2	-
Finlândia	4	7	-	13	-	-	-	25	2	3	4	13
França	772	2.790	743	2.089	299	636	1.439	1.549	941	927	1.596	1.450
Grécia	2	2	-	-	-	-	2	-	-	2	-	3
Holanda	186	200	103	215	153	276	193	197	214	187	234	173
Hungria	-	2	-	-	-	-	-	3	-	-	-	2
Irlanda	-	2	2	3	-	2	2	2	2	7	-	2
Itália	78	94	78	93	31	66	68	74	43	86	63	98
Letônia	-	-	-	-	-	-	-	-	-	-	-	-
Lituânia	-	-	-	2	-	-	-	2	-	2	-	2
Luxemburgo	-	-	-	2	-	-	-	2	-	-	-	-
Noruega	7	8	6	17	4	24	32	5	13	29	15	12
Polónia	-	2	6	2	-	8	21	3	4	12	4	3
Portugal	65	94	59	106	35	123	118	188	93	148	156	175
Reino Unido	34	59	6	61	6	45	36	39	13	49	57	57
República Tcheca	2	2	-	5	-	10	4	5	4	5	2	3
Romênia	4	-	-	-	-	2	2	-	-	-	2	-
Rússia	-	-	-	-	-	8	-	2	-	2	13	2
Sérvia	-	-	-	2	-	-	-	-	-	-	-	3
Suécia	4	30	-	2	2	5	7	7	-	8	7	29
Suíça	31	118	19	24	19	59	23	91	21	39	49	74
Turquia	-	-	-	-	-	7	2	-	-	2	2	2
Ucrânia	-	-	-	7	-	-	-	2	-	-	-	3
Outros países da Europa	-	-	-	-	2	-	3	3	-	3	1	3
<b>Oceania</b>	<b>-</b>	<b>2</b>	<b>-</b>	<b>12</b>	<b>-</b>	<b>5</b>	<b>18</b>	<b>2</b>	<b>4</b>	<b>2</b>	<b>2</b>	<b>9</b>
Austrália	-	2	-	12	-	5	18	-	2	2	-	7
Nova Zelândia	-	-	-	-	-	-	-	2	2	-	2	2
Outros países da Oceania	-	-	-	-	-	-	-	-	-	-	-	-
<b>Países não especificados</b>	<b>-</b>	<b>-</b>	<b>-</b>	<b>-</b>	<b>-</b>	<b>-</b>	<b>-</b>	<b>-</b>	<b>-</b>	<b>-</b>	<b>-</b>	<b>-</b>

Fonte: Departamento de Polícia Federal e Ministério do Turismo.

## Turismo receptivo

### 2.9 - Chegadas de turistas pelo Pará

2.9.4 - Chegadas de turistas pelo Pará, segundo Continentes e países de residência permanente - Via fluvial - 2015-2016

(continua)

Continentes e países de residência permanente	Chegadas de turistas por via fluvial													
	Total		Janeiro		Fevereiro		Março		Abril		Maio		Junho	
	2015	2016	2015	2016	2015	2016	2015	2016	2015	2016	2015	2016	2015	2016
<b>Total</b>	<b>776</b>	<b>1.852</b>	<b>11</b>	<b>1.522</b>	<b>477</b>	<b>5</b>	<b>8</b>	<b>39</b>	<b>155</b>	<b>141</b>	<b>-</b>	<b>3</b>	<b>5</b>	<b>6</b>
<b>África</b>	<b>1</b>	<b>3</b>	<b>-</b>	<b>1</b>	<b>-</b>	<b>-</b>	<b>-</b>	<b>-</b>	<b>-</b>	<b>-</b>	<b>-</b>	<b>-</b>	<b>-</b>	<b>-</b>
África do Sul	-	1	-	1	-	-	-	-	-	-	-	-	-	-
Angola	-	-	-	-	-	-	-	-	-	-	-	-	-	-
Cabo Verde	-	-	-	-	-	-	-	-	-	-	-	-	-	-
Egito	1	-	-	-	-	-	-	-	-	-	-	-	-	-
Gana	-	-	-	-	-	-	-	-	-	-	-	-	-	-
Marrocos	-	2	-	-	-	-	-	-	-	-	-	-	-	-
Moçambique	-	-	-	-	-	-	-	-	-	-	-	-	-	-
Nigéria	-	-	-	-	-	-	-	-	-	-	-	-	-	-
Quênia	-	-	-	-	-	-	-	-	-	-	-	-	-	-
Tunísia	-	-	-	-	-	-	-	-	-	-	-	-	-	-
Outros países da África	-	-	-	-	-	-	-	-	-	-	-	-	-	-
<b>América Central e Caribe</b>	<b>1</b>	<b>3</b>	<b>-</b>	<b>3</b>	<b>1</b>	<b>-</b>	<b>-</b>	<b>-</b>	<b>-</b>	<b>-</b>	<b>-</b>	<b>-</b>	<b>-</b>	<b>-</b>
Costa Rica	-	-	-	-	-	-	-	-	-	-	-	-	-	-
Cuba	-	-	-	-	-	-	-	-	-	-	-	-	-	-
El Salvador	-	-	-	-	-	-	-	-	-	-	-	-	-	-
Guatemala	-	-	-	-	-	-	-	-	-	-	-	-	-	-
Haiti	-	-	-	-	-	-	-	-	-	-	-	-	-	-
Honduras	-	-	-	-	-	-	-	-	-	-	-	-	-	-
Nicarágua	-	-	-	-	-	-	-	-	-	-	-	-	-	-
Panamá	-	-	-	-	-	-	-	-	-	-	-	-	-	-
República Dominicana	-	-	-	-	-	-	-	-	-	-	-	-	-	-
Trinidad e Tobago	-	-	-	-	-	-	-	-	-	-	-	-	-	-
Outros países da América Central e Caribe	1	3	-	3	1	-	-	-	-	-	-	-	-	-
<b>América do Norte</b>	<b>356</b>	<b>1.237</b>	<b>2</b>	<b>1.231</b>	<b>350</b>	<b>-</b>	<b>-</b>	<b>-</b>	<b>-</b>	<b>-</b>	<b>-</b>	<b>-</b>	<b>-</b>	<b>-</b>
Canadá	107	354	-	352	107	-	-	-	-	-	-	-	-	-
Estados Unidos	244	880	2	876	240	-	-	-	-	-	-	-	-	-
México	5	3	-	3	3	-	-	-	-	-	-	-	-	-
<b>América do Sul</b>	<b>-</b>	<b>1</b>	<b>-</b>	<b>1</b>	<b>-</b>	<b>-</b>	<b>-</b>	<b>-</b>	<b>-</b>	<b>-</b>	<b>-</b>	<b>-</b>	<b>-</b>	<b>-</b>
Argentina	-	1	-	1	-	-	-	-	-	-	-	-	-	-
Bolívia	-	-	-	-	-	-	-	-	-	-	-	-	-	-
Chile	-	-	-	-	-	-	-	-	-	-	-	-	-	-
Colômbia	-	-	-	-	-	-	-	-	-	-	-	-	-	-
Equador	-	-	-	-	-	-	-	-	-	-	-	-	-	-
Guiana	-	-	-	-	-	-	-	-	-	-	-	-	-	-
Guiana Francesa	-	-	-	-	-	-	-	-	-	-	-	-	-	-
Paraguai	-	-	-	-	-	-	-	-	-	-	-	-	-	-
Peru	-	-	-	-	-	-	-	-	-	-	-	-	-	-
Suriname	-	-	-	-	-	-	-	-	-	-	-	-	-	-
Uruguai	-	-	-	-	-	-	-	-	-	-	-	-	-	-
Venezuela	-	-	-	-	-	-	-	-	-	-	-	-	-	-
<b>Ásia</b>	<b>10</b>	<b>26</b>	<b>-</b>	<b>20</b>	<b>1</b>	<b>1</b>	<b>3</b>	<b>-</b>	<b>-</b>	<b>1</b>	<b>-</b>	<b>-</b>	<b>3</b>	<b>2</b>
Arábia Saudita	-	-	-	-	-	-	-	-	-	-	-	-	-	-
Bangladesh	-	-	-	-	-	-	-	-	-	-	-	-	-	-
China	-	4	-	4	-	-	-	-	-	-	-	-	-	-
China, Hong Kong	-	-	-	-	-	-	-	-	-	-	-	-	-	-
Cingapura	-	1	-	1	-	-	-	-	-	-	-	-	-	-
Filipinas	2	3	-	1	-	-	-	-	-	1	-	-	-	-
Índia	2	11	-	8	1	1	-	-	-	-	-	-	-	2
Indonésia	-	5	-	5	-	-	-	-	-	-	-	-	-	-
Irã	-	-	-	-	-	-	-	-	-	-	-	-	-	-
Israel	-	1	-	1	-	-	-	-	-	-	-	-	-	-
Japão	-	-	-	-	-	-	-	-	-	-	-	-	-	-
Libano	-	-	-	-	-	-	-	-	-	-	-	-	-	-
Malásia	-	-	-	-	-	-	-	-	-	-	-	-	-	-
Paquistão	-	-	-	-	-	-	-	-	-	-	-	-	-	-
República da Coreia	-	-	-	-	-	-	-	-	-	-	-	-	-	-
Síria	6	1	-	-	-	-	3	-	-	-	-	-	3	-
Tailândia	-	-	-	-	-	-	-	-	-	-	-	-	-	-
Taiwan	-	-	-	-	-	-	-	-	-	-	-	-	-	-
Outros países da Ásia	-	-	-	-	-	-	-	-	-	-	-	-	-	-

Fonte: Departamento de Polícia Federal e Ministério do Turismo.

## Turismo receptivo

### 2.9 - Chegadas de turistas pelo Pará

2.9.4 - Chegadas de turistas pelo Pará, segundo Continentes e países de residência permanente - Via fluvial - 2015-2016

(continuação)

Continentes e países de residência permanente	Chegadas de turistas por via fluvial											
	Julho		Agosto		Setembro		Outubro		Novembro		Dezembro	
	2015	2016	2015	2016	2015	2016	2015	2016	2015	2016	2015	2016
<b>Total</b>	<b>3</b>	<b>2</b>	<b>2</b>	<b>4</b>	<b>10</b>	<b>32</b>	<b>99</b>	<b>89</b>	<b>6</b>	<b>7</b>	<b>-</b>	<b>2</b>
<b>África</b>	<b>1</b>	<b>-</b>	<b>-</b>	<b>-</b>	<b>-</b>	<b>-</b>	<b>-</b>	<b>2</b>	<b>-</b>	<b>-</b>	<b>-</b>	<b>-</b>
África do Sul	-	-	-	-	-	-	-	-	-	-	-	-
Angola	-	-	-	-	-	-	-	-	-	-	-	-
Cabo Verde	-	-	-	-	-	-	-	-	-	-	-	-
Egito	1	-	-	-	-	-	-	-	-	-	-	-
Gana	-	-	-	-	-	-	-	-	-	-	-	-
Marrocos	-	-	-	-	-	-	-	2	-	-	-	-
Moçambique	-	-	-	-	-	-	-	-	-	-	-	-
Nigéria	-	-	-	-	-	-	-	-	-	-	-	-
Quênia	-	-	-	-	-	-	-	-	-	-	-	-
Tunísia	-	-	-	-	-	-	-	-	-	-	-	-
Outros países da África	-	-	-	-	-	-	-	-	-	-	-	-
<b>América Central e Caribe</b>	<b>-</b>	<b>-</b>	<b>-</b>	<b>-</b>	<b>-</b>	<b>-</b>	<b>-</b>	<b>-</b>	<b>-</b>	<b>-</b>	<b>-</b>	<b>-</b>
Costa Rica	-	-	-	-	-	-	-	-	-	-	-	-
Cuba	-	-	-	-	-	-	-	-	-	-	-	-
El Salvador	-	-	-	-	-	-	-	-	-	-	-	-
Guatemala	-	-	-	-	-	-	-	-	-	-	-	-
Haiti	-	-	-	-	-	-	-	-	-	-	-	-
Honduras	-	-	-	-	-	-	-	-	-	-	-	-
Nicarágua	-	-	-	-	-	-	-	-	-	-	-	-
Panamá	-	-	-	-	-	-	-	-	-	-	-	-
República Dominicana	-	-	-	-	-	-	-	-	-	-	-	-
Trinidad e Tobago	-	-	-	-	-	-	-	-	-	-	-	-
Outros países da América Central e Caribe	-	-	-	-	-	-	-	-	-	-	-	-
<b>América do Norte</b>	<b>2</b>	<b>-</b>	<b>-</b>	<b>-</b>	<b>-</b>	<b>-</b>	<b>2</b>	<b>6</b>	<b>-</b>	<b>-</b>	<b>-</b>	<b>-</b>
Canadá	-	-	-	-	-	-	-	2	-	-	-	-
Estados Unidos	2	-	-	-	-	-	-	4	-	-	-	-
México	-	-	-	-	-	-	2	-	-	-	-	-
<b>América do Sul</b>	<b>-</b>	<b>-</b>	<b>-</b>	<b>-</b>	<b>-</b>	<b>-</b>	<b>-</b>	<b>-</b>	<b>-</b>	<b>-</b>	<b>-</b>	<b>-</b>
Argentina	-	-	-	-	-	-	-	-	-	-	-	-
Bolívia	-	-	-	-	-	-	-	-	-	-	-	-
Chile	-	-	-	-	-	-	-	-	-	-	-	-
Colômbia	-	-	-	-	-	-	-	-	-	-	-	-
Equador	-	-	-	-	-	-	-	-	-	-	-	-
Guiana	-	-	-	-	-	-	-	-	-	-	-	-
Guiana Francesa	-	-	-	-	-	-	-	-	-	-	-	-
Paraguai	-	-	-	-	-	-	-	-	-	-	-	-
Peru	-	-	-	-	-	-	-	-	-	-	-	-
Suriname	-	-	-	-	-	-	-	-	-	-	-	-
Uruguai	-	-	-	-	-	-	-	-	-	-	-	-
Venezuela	-	-	-	-	-	-	-	-	-	-	-	-
<b>Ásia</b>	<b>-</b>	<b>1</b>	<b>-</b>	<b>-</b>	<b>1</b>	<b>-</b>	<b>1</b>	<b>-</b>	<b>1</b>	<b>1</b>	<b>-</b>	<b>-</b>
Arábia Saudita	-	-	-	-	-	-	-	-	-	-	-	-
Bangladesh	-	-	-	-	-	-	-	-	-	-	-	-
China	-	-	-	-	-	-	-	-	-	-	-	-
China, Hong Kong	-	-	-	-	-	-	-	-	-	-	-	-
Cingapura	-	-	-	-	-	-	-	-	-	-	-	-
Filipinas	-	-	-	-	-	-	1	-	1	1	-	-
Índia	-	-	-	-	1	-	-	-	-	-	-	-
Indonésia	-	-	-	-	-	-	-	-	-	-	-	-
Irã	-	-	-	-	-	-	-	-	-	-	-	-
Israel	-	-	-	-	-	-	-	-	-	-	-	-
Japão	-	-	-	-	-	-	-	-	-	-	-	-
Libano	-	-	-	-	-	-	-	-	-	-	-	-
Malásia	-	-	-	-	-	-	-	-	-	-	-	-
Paquistão	-	-	-	-	-	-	-	-	-	-	-	-
República da Coreia	-	-	-	-	-	-	-	-	-	-	-	-
Síria	-	1	-	-	-	-	-	-	-	-	-	-
Tailândia	-	-	-	-	-	-	-	-	-	-	-	-
Taiwan	-	-	-	-	-	-	-	-	-	-	-	-
Outros países da Ásia	-	-	-	-	-	-	-	-	-	-	-	-

Fonte: Departamento de Polícia Federal e Ministério do Turismo.

## Turismo receptivo

### 2.9 - Chegadas de turistas pelo Pará

2.9.4 - Chegadas de turistas pelo Pará, segundo Continentes e países de residência permanente - Via fluvial - 2015-2016

(continuação)

Continentes e países de residência permanente	Chegadas de turistas por via fluvial													
	Total		Janeiro		Fevereiro		Março		Abril		Maio		Junho	
	2015	2016	2015	2016	2015	2016	2015	2016	2015	2016	2015	2016	2015	2016
<b>Europa</b>	<b>374</b>	<b>532</b>	<b>9</b>	<b>218</b>	<b>91</b>	<b>4</b>	<b>5</b>	<b>39</b>	<b>155</b>	<b>140</b>	<b>-</b>	<b>3</b>	<b>2</b>	<b>4</b>
Alemanha	129	195	-	33	14	-	2	-	112	107	-	1	-	2
Áustria	19	11	-	7	1	-	-	-	18	2	-	-	-	-
Bélgica	2	10	-	10	2	-	-	-	-	-	-	-	-	-
Bulgária	-	1	-	1	-	-	-	-	-	-	-	-	-	-
Croácia	1	3	-	3	-	-	-	-	-	-	-	-	-	-
Dinamarca	1	5	-	2	1	-	-	-	-	1	-	-	-	-
Eslováquia	-	-	-	-	-	-	-	-	-	-	-	-	-	-
Eslovênia	-	-	-	-	-	-	-	-	-	-	-	-	-	-
Espanha	-	9	-	9	-	-	-	-	-	-	-	-	-	-
Estônia	-	-	-	-	-	-	-	-	-	-	-	-	-	-
Finlândia	-	-	-	-	-	-	-	-	-	-	-	-	-	-
França	115	92	7	12	1	1	-	35	-	5	-	1	1	-
Grécia	1	-	-	-	-	-	-	-	-	-	-	-	-	-
Holanda	42	27	-	21	40	-	-	-	2	-	-	-	-	-
Hungria	2	1	-	1	2	-	-	-	-	-	-	-	-	-
Irlanda	2	3	-	3	2	-	-	-	-	-	-	-	-	-
Itália	2	2	-	1	2	-	-	-	-	-	-	1	-	-
Letônia	-	1	-	-	-	-	-	-	-	-	-	-	-	-
Lituânia	-	-	-	-	-	-	-	-	-	-	-	-	-	-
Luxemburgo	-	-	-	-	-	-	-	-	-	-	-	-	-	-
Noruega	-	25	-	8	-	2	-	-	-	1	-	-	-	-
Polónia	-	-	-	-	-	-	-	-	-	-	-	-	-	-
Portugal	3	-	1	-	2	-	-	-	-	-	-	-	-	-
Reino Unido	25	85	1	79	22	-	-	-	1	-	-	-	1	2
República Tcheca	3	2	-	1	2	-	1	1	-	-	-	-	-	-
Romênia	-	2	-	2	-	-	-	-	-	-	-	-	-	-
Rússia	3	3	-	3	-	-	-	-	-	-	-	-	-	-
Sérvia	-	-	-	-	-	-	-	-	-	-	-	-	-	-
Suécia	-	6	-	6	-	-	-	-	-	-	-	-	-	-
Suíça	23	49	-	16	-	1	2	3	21	24	-	-	-	-
Turquia	1	-	-	-	-	-	-	-	1	-	-	-	-	-
Ucrânia	-	-	-	-	-	-	-	-	-	-	-	-	-	-
Outros países da Europa	-	-	-	-	-	-	-	-	-	-	-	-	-	-
<b>Oceania</b>	<b>34</b>	<b>50</b>	<b>-</b>	<b>48</b>	<b>34</b>	<b>-</b>	<b>-</b>	<b>-</b>	<b>-</b>	<b>-</b>	<b>-</b>	<b>-</b>	<b>-</b>	<b>-</b>
Austrália	32	50	-	48	32	-	-	-	-	-	-	-	-	-
Nova Zelândia	2	-	-	-	2	-	-	-	-	-	-	-	-	-
Outros países da Oceania	-	-	-	-	-	-	-	-	-	-	-	-	-	-
<b>Países não especificados</b>	<b>-</b>	<b>-</b>	<b>-</b>	<b>-</b>	<b>-</b>	<b>-</b>	<b>-</b>	<b>-</b>	<b>-</b>	<b>-</b>	<b>-</b>	<b>-</b>	<b>-</b>	<b>-</b>

Fonte: Departamento de Polícia Federal e Ministério do Turismo.



## Turismo receptivo

### 2.9 - Chegadas de turistas pelo Pará

2.9.4 - Chegadas de turistas pelo Pará, segundo Continentes e países de residência permanente - Via fluvial - 2015-2016

(Conclusão)

Continentes e países de residência permanente	Chegadas de turistas por via fluvial											
	Julho		Agosto		Setembro		Outubro		Novembro		Dezembro	
	2015	2016	2015	2016	2015	2016	2015	2016	2015	2016	2015	2016
<b>Europa</b>	-	1	2	4	9	32	96	79	5	6	-	2
Alemanha	-	1	-	-	-	-	-	50	1	1	-	-
Áustria	-	-	-	-	-	-	-	2	-	-	-	-
Bélgica	-	-	-	-	-	-	-	-	-	-	-	-
Bulgária	-	-	-	-	-	-	-	-	-	-	-	-
Croácia	-	-	-	-	-	-	1	-	-	-	-	-
Dinamarca	-	-	-	-	-	-	-	2	-	-	-	-
Eslováquia	-	-	-	-	-	-	-	-	-	-	-	-
Eslovênia	-	-	-	-	-	-	-	-	-	-	-	-
Espanha	-	-	-	-	-	-	-	-	-	-	-	-
Estônia	-	-	-	-	-	-	-	-	-	-	-	-
Finlândia	-	-	-	-	-	-	-	-	-	-	-	-
França	-	-	1	2	9	32	95	2	1	1	-	1
Grécia	-	-	1	-	-	-	-	-	-	-	-	-
Holanda	-	-	-	2	-	-	-	3	-	1	-	-
Hungria	-	-	-	-	-	-	-	-	-	-	-	-
Irlanda	-	-	-	-	-	-	-	-	-	-	-	-
Itália	-	-	-	-	-	-	-	-	-	-	-	-
Letônia	-	-	-	-	-	-	-	1	-	-	-	-
Lituânia	-	-	-	-	-	-	-	-	-	-	-	-
Luxemburgo	-	-	-	-	-	-	-	-	-	-	-	-
Noruega	-	-	-	-	-	-	-	14	-	-	-	-
Polónia	-	-	-	-	-	-	-	-	-	-	-	-
Portugal	-	-	-	-	-	-	-	-	-	-	-	-
Reino Unido	-	-	-	-	-	-	-	4	-	-	-	-
República Tcheca	-	-	-	-	-	-	-	-	-	-	-	-
Romênia	-	-	-	-	-	-	-	-	-	-	-	-
Rússia	-	-	-	-	-	-	-	-	3	-	-	-
Sérvia	-	-	-	-	-	-	-	-	-	-	-	-
Suécia	-	-	-	-	-	-	-	-	-	-	-	-
Suíça	-	-	-	-	-	-	-	1	-	3	-	1
Turquia	-	-	-	-	-	-	-	-	-	-	-	-
Ucrânia	-	-	-	-	-	-	-	-	-	-	-	-
Outros países da Europa	-	-	-	-	-	-	-	-	-	-	-	-
<b>Oceania</b>	-	-	-	-	-	-	-	2	-	-	-	-
Austrália	-	-	-	-	-	-	-	2	-	-	-	-
Nova Zelândia	-	-	-	-	-	-	-	-	-	-	-	-
Outros países da Oceania	-	-	-	-	-	-	-	-	-	-	-	-
<b>Países não especificados</b>	-	-	-	-	-	-	-	-	-	-	-	-

Fonte: Departamento de Polícia Federal e Ministério do Turismo.

## Turismo receptivo

### 2.10 - Chegadas de turistas pelo Paraná

2.10.1 - Chegadas de turistas pelo Paraná, por vias de acesso, segundo Continentes e países de residência permanente - 2015-2016

(continua)

Continentes e países de residência permanente	Chegadas de turistas									
	Total		Vias de acesso							
			Aérea		Terrestre		Marítima		Fluvial	
	2015	2016	2015	2016	2015	2016	2015	2016	2015	2016
<b>Total</b>	<b>758.973</b>	<b>846.387</b>	<b>56.305</b>	<b>40.010</b>	<b>701.810</b>	<b>806.285</b>	<b>50</b>	<b>92</b>	<b>808</b>	...
<b>África</b>	<b>1.322</b>	<b>1.115</b>	<b>78</b>	<b>59</b>	<b>1.242</b>	<b>1.056</b>	-	-	<b>2</b>	...
África do Sul	989	860	66	41	922	819	-	-	1	...
Angola	104	54	2	2	102	52	-	-	-	...
Cabo Verde	5	1	-	1	5	-	-	-	-	...
Egito	21	22	4	1	17	21	-	-	-	...
Gana	5	3	-	-	5	3	-	-	-	...
Marrocos	67	80	1	2	66	78	-	-	-	...
Moçambique	-	7	-	1	-	6	-	-	-	...
Nigéria	2	2	1	1	1	1	-	-	-	...
Quênia	8	10	-	5	8	5	-	-	-	...
Tunísia	23	38	1	2	21	36	-	-	1	...
Outros países da África	98	38	3	3	95	35	-	-	-	...
<b>América Central e Caribe</b>	<b>2.648</b>	<b>3.551</b>	<b>107</b>	<b>100</b>	<b>2.541</b>	<b>3.451</b>	-	-	-	...
Costa Rica	1.118	1.698	23	46	1.095	1.652	-	-	-	...
Cuba	121	97	9	8	112	89	-	-	-	...
El Salvador	167	238	4	9	163	229	-	-	-	...
Guatemala	379	578	16	13	363	565	-	-	-	...
Haiti	38	18	12	-	26	18	-	-	-	...
Honduras	94	163	8	8	86	155	-	-	-	...
Nicarágua	56	60	2	-	54	60	-	-	-	...
Panamá	392	340	8	4	384	336	-	-	-	...
República Dominicana	155	153	9	6	146	147	-	-	-	...
Trinidad e Tobago	78	129	3	-	75	129	-	-	-	...
Outros países da América Central e Caribe	50	77	13	6	37	71	-	-	-	...
<b>América do Norte</b>	<b>31.686</b>	<b>37.178</b>	<b>7.503</b>	<b>2.017</b>	<b>24.168</b>	<b>35.161</b>	-	-	<b>15</b>	...
Canadá	3.902	3.705	272	186	3.624	3.519	-	-	6	...
Estados Unidos	23.434	23.443	6.854	1.565	16.576	21.878	-	-	4	...
México	4.350	10.030	377	266	3.968	9.764	-	-	5	...
<b>América do Sul</b>	<b>543.368</b>	<b>573.211</b>	<b>29.826</b>	<b>22.642</b>	<b>512.900</b>	<b>550.569</b>	-	-	<b>642</b>	...
Argentina	257.355	274.811	12.568	8.838	244.765	265.973	-	-	22	...
Bolívia	3.767	4.217	59	53	3.698	4.164	-	-	10	...
Chile	9.671	10.499	644	942	9.023	9.557	-	-	4	...
Colômbia	8.684	11.936	574	715	8.104	11.221	-	-	6	...
Equador	2.747	5.330	442	590	2.303	4.740	-	-	2	...
Guiana	3	15	-	1	3	14	-	-	-	...
Guiana Francesa	-	-	-	-	-	-	-	-	-	...
Paraguai	227.417	230.533	506	639	226.340	229.894	-	-	571	...
Peru	21.975	18.809	14.583	10.675	7.373	8.134	-	-	19	...
Suriname	2	29	2	-	-	29	-	-	-	...
Uruguai	10.861	15.811	337	130	10.517	15.681	-	-	7	...
Venezuela	886	1.221	111	59	774	1.162	-	-	1	...
<b>Ásia</b>	<b>42.903</b>	<b>45.599</b>	<b>11.650</b>	<b>9.300</b>	<b>31.215</b>	<b>36.296</b>	<b>4</b>	<b>3</b>	<b>34</b>	...
Arábia Saudita	33	26	5	5	28	21	-	-	-	...
Bangladesh	8	2	-	-	8	2	-	-	-	...
China	2.046	3.304	340	498	1.703	2.806	-	-	3	...
China, Hong Kong	739	1.211	60	66	679	1.145	-	-	-	...
Cingapura	627	683	73	46	552	637	-	-	2	...
Filipinas	221	360	39	64	180	294	1	2	1	...
Índia	771	847	121	221	647	625	3	1	-	...
Indonésia	96	126	16	6	80	120	-	-	-	...
Irã	17	69	-	-	17	69	-	-	-	...
Israel	9.871	11.414	175	186	9.696	11.228	-	-	-	...
Japão	16.695	13.296	9.926	7.355	6.754	5.941	-	-	15	...
Libano	69	82	1	-	68	82	-	-	-	...
Malásia	693	582	94	55	599	527	-	-	-	...
Paquistão	17	30	2	7	15	23	-	-	-	...
República da Coreia	9.090	11.737	497	588	8.582	11.149	-	-	11	...
Síria	8	9	3	-	5	9	-	-	-	...
Tailândia	521	598	154	106	366	492	-	-	1	...
Taiwan	1.165	803	73	53	1.091	750	-	-	1	...
Outros países da Ásia	216	420	71	44	145	376	-	-	-	...

Fonte: Departamento de Polícia Federal e Ministério do Turismo.

## Turismo receptivo

### 2.10 - Chegadas de turistas pelo Paraná

2.10.1 - Chegadas de turistas pelo Paraná, por vias de acesso, segundo Continentes e países de residência permanente - 2015-2016

(Conclusão)

Continentes e países de residência permanente	Chegadas de turistas									
	Total		Vias de acesso							
			Aérea		Terrestre		Marítima		Fluvial	
	2015	2016	2015	2016	2015	2016	2015	2016	2015	2016
<b>Europa</b>	<b>123.944</b>	<b>167.393</b>	<b>4.496</b>	<b>3.920</b>	<b>119.288</b>	<b>163.386</b>	<b>46</b>	<b>87</b>	<b>114</b>	...
Alemanha	22.624	28.348	805	636	21.775	27.692	7	20	37	...
Áustria	2.417	2.703	121	106	2.291	2.597	2	-	3	...
Bélgica	2.543	3.816	47	37	2.490	3.774	-	5	6	...
Bulgária	644	873	25	18	619	855	-	-	-	...
Croácia	176	359	6	8	170	348	-	3	-	...
Dinamarca	2.457	3.074	118	124	2.335	2.950	3	-	1	...
Eslováquia	444	597	9	26	435	571	-	-	-	...
Eslovênia	289	299	3	1	286	298	-	-	-	...
Espanha	16.374	23.692	442	410	15.919	23.282	-	-	13	...
Estônia	152	183	3	-	149	183	-	-	-	...
Finlândia	820	918	50	41	766	877	-	-	4	...
França	16.561	28.074	345	337	16.183	27.703	22	34	11	...
Grécia	452	420	5	10	442	407	5	3	-	...
Holanda	5.257	7.254	93	105	5.161	7.142	2	7	1	...
Hungria	653	857	31	12	622	844	-	1	-	...
Irlanda	2.201	2.750	112	70	2.088	2.679	-	1	1	...
Itália	9.975	14.218	264	195	9.702	14.020	-	3	9	...
Letônia	148	266	8	-	140	266	-	-	-	...
Lituânia	219	418	8	6	211	412	-	-	-	...
Luxemburgo	130	169	6	1	124	168	-	-	-	...
Noruega	959	1.147	36	36	922	1.111	-	-	1	...
Polónia	3.006	2.953	74	47	2.927	2.906	-	-	5	...
Portugal	1.545	1.730	89	64	1.453	1.666	-	-	3	...
Reino Unido	18.502	23.839	1.233	1.016	17.262	22.820	1	3	6	...
República Tcheca	1.177	1.166	27	47	1.150	1.119	-	-	-	...
Romênia	627	882	33	19	594	863	-	-	-	...
Rússia	2.698	2.863	140	129	2.557	2.732	-	2	1	...
Sérvia	99	311	4	9	95	302	-	-	-	...
Suécia	2.174	2.234	94	125	2.080	2.107	-	2	-	...
Suíça	6.535	8.253	157	186	6.366	8.064	2	3	10	...
Turquia	1.236	1.559	42	29	1.192	1.530	2	-	-	...
Ucrânia	549	782	45	45	504	737	-	-	-	...
Outros países da Europa	301	386	21	25	278	361	-	-	2	...
<b>Oceania</b>	<b>13.101</b>	<b>18.338</b>	<b>2.645</b>	<b>1.970</b>	<b>10.455</b>	<b>16.366</b>	<b>-</b>	<b>2</b>	<b>1</b>	...
Austrália	11.124	13.697	2.484	1.700	8.639	11.995	-	2	1	...
Nova Zelândia	1.975	4.632	160	267	1.815	4.365	-	-	-	...
Outros países da Oceania	2	9	1	3	1	6	-	-	-	...
<b>Países não especificados</b>	<b>1</b>	<b>2</b>	<b>-</b>	<b>2</b>	<b>1</b>	<b>-</b>	<b>-</b>	<b>-</b>	<b>-</b>	...

Fonte: Departamento de Polícia Federal e Ministério do Turismo.

## Turismo receptivo

### 2.10 - Chegadas de turistas pelo Paraná

2.10.2 - Chegadas de turistas pelo Paraná, segundo Continentes e países de residência permanente - 2015-2016

(continua)

Continentes e países de residência permanente	Chegadas de turistas													
	Total		Janeiro		Fevereiro		Março		Abril		Maio		Junho	
	2015	2016	2015	2016	2015	2016	2015	2016	2015	2016	2015	2016	2015	2016
<b>Total</b>	<b>758.973</b>	<b>846.387</b>	<b>143.903</b>	<b>156.417</b>	<b>83.840</b>	<b>88.073</b>	<b>67.889</b>	<b>72.068</b>	<b>45.177</b>	<b>42.522</b>	<b>37.481</b>	<b>38.431</b>	<b>30.881</b>	<b>39.624</b>
<b>África</b>	<b>1.322</b>	<b>1.115</b>	<b>152</b>	<b>180</b>	<b>91</b>	<b>64</b>	<b>92</b>	<b>68</b>	<b>87</b>	<b>91</b>	<b>68</b>	<b>56</b>	<b>155</b>	<b>51</b>
África do Sul	989	860	120	137	60	44	58	46	79	72	61	44	98	45
Angola	104	54	10	13	18	9	1	8	-	-	4	1	8	-
Cabo Verde	5	1	1	-	-	-	1	-	-	-	-	-	-	-
Egito	21	22	10	3	-	1	5	1	-	1	-	-	1	-
Gana	5	3	-	-	-	-	2	-	-	-	-	-	1	-
Marrocos	67	80	4	14	9	7	10	7	2	7	1	1	2	1
Moçambique	-	7	-	5	-	-	-	-	-	-	-	-	-	1
Nigéria	2	2	-	-	1	-	-	-	-	-	-	-	-	-
Quênia	8	10	1	-	1	-	-	-	-	-	-	-	-	-
Tunísia	23	38	2	7	2	1	7	3	1	10	-	4	1	-
Outros países da África	98	38	4	1	-	2	8	3	5	1	2	6	44	4
<b>América Central e Caribe</b>	<b>2.648</b>	<b>3.551</b>	<b>330</b>	<b>396</b>	<b>83</b>	<b>115</b>	<b>146</b>	<b>324</b>	<b>229</b>	<b>307</b>	<b>209</b>	<b>288</b>	<b>162</b>	<b>234</b>
Costa Rica	1.118	1.698	218	247	29	68	59	173	131	153	99	110	44	63
Cuba	121	97	20	18	12	8	2	1	2	4	8	9	8	8
El Salvador	167	238	14	22	3	6	14	22	11	17	10	22	10	17
Guatemala	379	578	24	36	9	7	24	61	32	31	22	39	59	44
Haiti	38	18	6	-	1	1	4	1	8	3	-	1	3	-
Honduras	94	163	8	10	5	8	6	15	2	8	10	13	9	21
Nicarágua	56	60	8	4	1	6	1	-	9	7	10	4	3	4
Panamá	392	340	29	44	15	10	14	34	17	25	37	17	22	18
República Dominicana	155	153	3	9	1	-	21	14	14	13	6	13	3	52
Trinidad e Tobago	78	129	-	1	3	-	-	-	1	46	4	59	-	-
Outros países da América Central e Caribe	50	77	-	5	4	1	1	3	2	-	3	1	1	7
<b>América do Norte</b>	<b>31.686</b>	<b>37.178</b>	<b>2.627</b>	<b>3.513</b>	<b>3.124</b>	<b>3.523</b>	<b>3.691</b>	<b>3.613</b>	<b>2.318</b>	<b>2.473</b>	<b>2.391</b>	<b>1.846</b>	<b>2.160</b>	<b>3.214</b>
Canadá	3.902	3.705	320	376	553	732	550	466	299	175	240	177	158	223
Estados Unidos	23.434	23.443	2.052	2.256	2.349	2.426	2.842	2.208	1.604	1.700	1.859	1.042	1.712	2.356
México	4.350	10.030	255	881	222	365	299	939	415	598	292	627	290	635
<b>América do Sul</b>	<b>543.368</b>	<b>573.211</b>	<b>124.441</b>	<b>128.757</b>	<b>60.403</b>	<b>61.096</b>	<b>45.096</b>	<b>44.723</b>	<b>28.863</b>	<b>22.420</b>	<b>24.006</b>	<b>22.195</b>	<b>19.891</b>	<b>25.728</b>
Argentina	257.355	274.811	54.753	62.037	32.030	33.563	22.464	17.206	11.656	9.366	9.226	9.366	6.923	13.155
Bolívia	3.767	4.217	762	609	277	316	223	175	273	176	154	267	252	154
Chile	9.671	10.499	2.237	1.789	1.909	1.706	392	483	475	400	382	345	219	347
Colômbia	8.684	11.936	1.483	1.342	347	388	628	795	698	660	577	723	716	936
Equador	2.747	5.330	65	149	137	163	220	357	311	639	169	312	154	241
Guiana	3	15	1	2	-	-	-	1	2	-	-	-	-	-
Guiana Francesa	-	-	-	-	-	-	-	-	-	-	-	-	-	-
Paraguai	227.417	230.533	62.116	60.398	22.511	22.901	17.170	22.534	12.619	9.431	11.059	8.861	8.791	8.050
Peru	21.975	18.809	2.488	1.855	2.672	1.494	2.422	1.327	2.078	1.087	1.885	1.647	1.730	1.085
Suriname	2	29	-	1	-	-	-	14	-	-	-	-	-	-
Uruguai	10.861	15.811	466	489	454	505	1.478	1.735	670	587	474	558	1.025	1.681
Venezuela	886	1.221	70	86	66	60	99	96	81	74	80	116	81	79
<b>Ásia</b>	<b>42.903</b>	<b>45.599</b>	<b>5.144</b>	<b>6.549</b>	<b>7.114</b>	<b>7.891</b>	<b>5.048</b>	<b>4.726</b>	<b>3.256</b>	<b>3.180</b>	<b>2.744</b>	<b>2.561</b>	<b>3.042</b>	<b>2.308</b>
Árabia Saudita	33	26	-	9	3	-	6	-	10	-	-	-	2	-
Bangladesh	8	2	1	-	-	-	-	1	2	-	2	-	1	-
China	2.046	3.304	215	413	244	615	437	375	89	113	91	259	51	94
China, Hong Kong	739	1.211	37	121	149	229	108	325	54	56	31	31	46	51
Cingapura	627	683	38	64	24	59	29	56	74	93	42	72	52	32
Filipinas	221	360	16	17	5	12	16	44	14	16	22	34	33	12
Índia	771	847	32	57	51	43	72	27	91	99	82	163	97	82
Indonésia	96	126	1	6	43	8	2	1	2	-	10	-	6	5
Irã	17	69	-	1	3	3	12	29	-	-	-	-	-	-
Israel	9.871	11.414	2.062	2.513	3.231	3.273	1.048	1.176	872	801	229	336	95	117
Japão	16.695	13.296	1.150	853	2.038	1.795	2.165	1.250	1.274	1.044	1.380	933	1.642	1.176
Libano	69	82	13	8	11	4	5	3	1	4	5	1	5	7
Malásia	693	582	13	24	22	36	66	45	63	41	80	41	34	41
Paquistão	17	30	1	4	2	1	-	1	-	1	1	-	-	4
República da Coreia	9.090	11.737	1.484	2.342	1.029	1.440	851	1.256	567	771	644	599	640	555
Síria	8	9	2	1	1	6	-	-	1	1	3	-	-	-
Taiilândia	521	598	37	18	72	77	47	23	95	69	59	34	38	103
Taiwan	1.165	803	27	55	172	235	154	97	38	45	59	39	276	10
Outros países da Ásia	216	420	15	43	14	55	30	17	9	26	4	19	24	19

Fonte: Departamento de Polícia Federal e Ministério do Turismo.

## Turismo receptivo

### 2.10 - Chegadas de turistas pelo Paraná

2.10.2 - Chegadas de turistas pelo Paraná, segundo Continentes e países de residência permanente - 2015-2016

(continuação)

Continentes e países de residência permanente	Chegadas de turistas											
	Julho		Agosto		Setembro		Outubro		Novembro		Dezembro	
	2015	2016	2015	2016	2015	2016	2015	2016	2015	2016	2015	2016
<b>Total</b>	<b>57.810</b>	<b>57.616</b>	<b>35.097</b>	<b>55.163</b>	<b>29.024</b>	<b>62.646</b>	<b>55.311</b>	<b>69.912</b>	<b>65.662</b>	<b>67.979</b>	<b>106.898</b>	<b>95.936</b>
<b>África</b>	<b>140</b>	<b>79</b>	<b>98</b>	<b>137</b>	<b>40</b>	<b>95</b>	<b>67</b>	<b>84</b>	<b>111</b>	<b>60</b>	<b>221</b>	<b>150</b>
África do Sul	100	53	68	112	33	79	49	59	82	43	181	126
Angola	31	11	12	3	-	-	8	6	8	-	4	3
Cabo Verde	-	-	1	-	-	1	-	-	1	-	1	-
Egito	-	-	3	7	-	3	1	6	1	-	-	-
Gana	-	3	-	-	-	-	2	-	-	-	-	-
Marrocos	1	5	2	9	4	6	-	7	10	10	22	6
Moçambique	-	-	-	-	-	-	-	1	-	-	-	-
Nigéria	-	-	-	1	-	-	1	-	-	1	-	-
Quênia	2	-	2	5	-	4	1	-	-	-	1	1
Tunísia	1	-	3	-	-	-	1	-	1	5	4	8
Outros países da África	5	7	7	-	2	3	4	4	9	1	8	6
<b>América Central e Caribe</b>	<b>146</b>	<b>244</b>	<b>127</b>	<b>227</b>	<b>247</b>	<b>328</b>	<b>296</b>	<b>364</b>	<b>296</b>	<b>318</b>	<b>377</b>	<b>406</b>
Costa Rica	47	122	19	95	82	146	104	189	87	123	199	209
Cuba	13	11	9	7	6	6	13	9	12	7	16	9
El Salvador	7	8	10	18	29	22	15	25	15	52	29	7
Guatemala	32	52	20	46	29	55	36	59	38	69	54	79
Haiti	5	1	-	-	-	-	1	-	5	-	5	11
Honduras	2	23	1	5	28	13	10	23	5	7	8	17
Nicarágua	8	13	4	3	3	-	5	1	1	3	3	15
Panamá	19	9	25	21	42	60	56	41	93	50	23	11
República Dominicana	6	1	5	6	4	9	44	6	33	3	15	27
Trinidad e Tobago	1	-	31	8	16	8	5	4	-	-	17	3
Outros países da América Central e Caribe	6	4	3	18	8	9	7	7	7	4	8	18
<b>América do Norte</b>	<b>2.054</b>	<b>3.372</b>	<b>1.538</b>	<b>3.993</b>	<b>1.351</b>	<b>3.012</b>	<b>2.784</b>	<b>2.569</b>	<b>3.851</b>	<b>2.728</b>	<b>3.797</b>	<b>3.322</b>
Canadá	181	212	141	367	118	190	297	181	545	290	500	318
Estados Unidos	1.371	2.239	1.147	2.795	994	1.846	2.032	1.387	2.806	1.453	2.666	1.735
México	502	921	250	831	239	976	455	1.001	500	985	631	1.271
<b>América do Sul</b>	<b>44.642</b>	<b>41.060</b>	<b>23.201</b>	<b>30.245</b>	<b>18.068</b>	<b>42.706</b>	<b>35.846</b>	<b>45.551</b>	<b>36.030</b>	<b>38.829</b>	<b>82.881</b>	<b>69.901</b>
Argentina	27.068	21.765	11.629	14.312	8.535	22.544	16.860	25.951	19.426	18.375	36.785	27.171
Bolívia	296	544	125	279	145	307	195	324	316	392	749	674
Chile	1.094	754	268	413	205	1.300	460	815	609	674	1.421	1.473
Colômbia	552	882	313	700	347	847	973	1.379	897	1.457	1.153	1.827
Equador	168	354	229	768	285	605	440	691	343	727	226	324
Guiana	-	7	-	-	-	-	-	-	-	4	-	1
Guiana Francesa	-	-	-	-	-	-	-	-	-	-	-	-
Paraguai	12.402	14.065	8.667	10.333	5.959	10.879	13.408	12.265	12.075	14.094	40.640	36.722
Peru	1.655	1.381	1.315	1.847	905	1.649	1.956	2.088	1.422	2.125	1.447	1.224
Suriname	-	-	2	-	-	10	-	-	-	3	-	1
Uruguai	1.339	1.232	583	1.490	1.653	4.420	1.494	1.894	884	870	341	350
Venezuela	68	76	70	103	34	145	60	144	58	108	119	134
<b>Ásia</b>	<b>2.221</b>	<b>2.246</b>	<b>1.968</b>	<b>2.822</b>	<b>2.446</b>	<b>3.311</b>	<b>2.831</b>	<b>3.430</b>	<b>3.274</b>	<b>2.519</b>	<b>3.815</b>	<b>4.056</b>
Arábia Saudita	6	4	4	2	-	11	-	-	-	-	2	-
Bangladesh	1	-	-	-	-	-	-	-	1	-	-	1
China	98	130	76	153	62	145	127	115	271	509	285	383
China, Hong Kong	35	43	28	88	32	42	45	54	57	68	117	103
Cingapura	32	20	20	37	27	72	46	48	56	58	187	72
Filipinas	20	20	6	25	24	20	27	85	19	17	19	58
Índia	41	50	30	85	47	36	54	60	78	47	96	98
Indonésia	12	70	5	-	2	18	2	-	1	-	10	18
Irã	1	7	-	8	-	-	-	10	-	4	1	7
Israel	172	153	190	345	370	253	330	1.092	364	344	908	1.011
Japão	1.072	960	964	1.110	1.465	1.966	1.332	1.002	1.145	395	1.068	812
Libano	9	10	5	14	6	6	1	10	1	4	7	11
Malásia	26	35	19	28	99	72	119	47	69	25	83	147
Paquistão	-	6	-	-	5	-	4	-	2	7	2	6
República da Coreia	645	639	554	788	261	562	596	774	923	908	896	1.103
Síria	-	-	-	-	-	-	-	-	1	-	-	1
Tailândia	18	47	14	60	31	32	23	24	48	61	39	50
Taiwan	27	35	32	25	10	30	88	63	216	37	66	132
Outros países da Ásia	6	17	21	54	5	46	37	46	22	35	29	43

Fonte: Departamento de Polícia Federal e Ministério do Turismo.

## Turismo receptivo

### 2.10 - Chegadas de turistas pelo Paraná

2.10.2 - Chegadas de turistas pelo Paraná, segundo Continentes e países de residência permanente - 2015-2016

(continuação)

Continentes e países de residência permanente	Chegadas de turistas													
	Total		Janeiro		Fevereiro		Março		Abril		Maio		Junho	
	2015	2016	2015	2016	2015	2016	2015	2016	2015	2016	2015	2016	2015	2016
<b>Europa</b>	<b>123.944</b>	<b>167.393</b>	<b>9.904</b>	<b>15.158</b>	<b>11.656</b>	<b>13.755</b>	<b>12.752</b>	<b>17.122</b>	<b>9.317</b>	<b>12.531</b>	<b>6.943</b>	<b>9.945</b>	<b>4.580</b>	<b>6.711</b>
Alemanha	22.624	28.348	2.025	2.517	2.191	2.240	2.938	3.336	1.899	2.238	1.421	1.904	781	1.026
Áustria	2.417	2.703	239	235	266	228	268	237	155	177	100	240	80	84
Bélgica	2.543	3.816	150	253	151	329	282	326	172	282	118	185	70	141
Bulgária	644	873	96	100	45	114	129	72	34	65	81	81	8	11
Croácia	176	359	17	30	5	27	14	36	14	30	20	3	12	11
Dinamarca	2.457	3.074	312	387	336	437	227	351	198	122	127	166	82	118
Eslováquia	444	597	17	62	82	72	77	84	71	63	24	23	17	15
Eslovênia	289	299	15	13	24	34	31	51	19	4	29	28	3	11
Espanha	16.374	23.692	724	1.659	902	1.231	1.297	2.504	1.058	1.213	652	996	468	859
Estônia	152	183	13	17	13	20	14	17	7	25	2	13	7	10
Finlândia	820	918	131	105	89	103	112	112	39	56	42	54	50	18
França	16.561	28.074	850	1.721	1.661	2.197	1.700	2.705	1.282	2.831	1.041	1.836	606	1.122
Grécia	452	420	30	42	28	29	59	38	40	59	22	23	16	36
Holanda	5.257	7.254	319	547	360	486	404	598	353	445	344	478	197	314
Hungria	653	857	80	72	99	115	61	144	29	35	35	22	44	18
Irlanda	2.201	2.750	174	281	173	259	136	243	189	190	169	159	151	149
Itália	9.975	14.218	876	1.706	1.023	956	815	1.145	541	763	326	576	314	607
Letônia	148	266	24	14	13	15	13	25	9	18	8	14	5	1
Lituânia	219	418	12	22	48	29	30	104	15	29	11	33	5	18
Luxemburgo	130	169	7	15	6	8	16	3	16	12	13	7	8	1
Noruega	959	1.147	121	141	129	137	96	208	72	70	30	64	23	56
Polónia	3.006	2.953	251	300	404	308	391	391	202	282	243	157	120	130
Portugal	1.545	1.730	131	122	128	135	174	144	139	131	85	62	58	65
Reino Unido	18.502	23.839	1.274	2.314	1.785	2.387	1.819	2.341	1.526	1.963	1.170	1.689	909	1.246
República Tcheca	1.177	1.166	59	83	151	160	151	69	106	114	114	105	44	47
Romênia	627	882	50	83	64	82	79	226	54	47	37	45	28	27
Rússia	2.698	2.863	478	549	315	305	237	305	198	185	242	192	161	99
Sérvia	99	311	9	14	7	14	18	44	1	4	7	13	9	14
Suécia	2.174	2.234	437	438	213	253	306	247	201	157	59	82	44	95
Suíça	6.535	8.253	613	1.002	674	627	640	746	578	671	301	564	186	272
Turquia	1.236	1.559	266	166	194	281	120	120	57	190	25	32	40	45
Ucrânia	549	782	74	114	50	108	49	96	33	33	24	74	19	34
Outros países da Europa	301	386	30	34	27	29	49	54	10	27	21	25	15	11
<b>Oceania</b>	<b>13.101</b>	<b>18.338</b>	<b>1.305</b>	<b>1.864</b>	<b>1.369</b>	<b>1.628</b>	<b>1.064</b>	<b>1.491</b>	<b>1.107</b>	<b>1.520</b>	<b>1.120</b>	<b>1.540</b>	<b>891</b>	<b>1.378</b>
Austrália	11.124	13.697	1.144	1.511	1.258	1.415	929	1.150	920	1.103	957	1.056	763	941
Nova Zelândia	1.975	4.632	160	349	111	213	134	341	187	417	163	481	128	437
Outros países da Oceania	2	9	1	4	-	-	1	-	-	-	-	3	-	-
<b>Países não especificados</b>	<b>1</b>	<b>2</b>	<b>-</b>	<b>-</b>	<b>-</b>	<b>1</b>	<b>-</b>	<b>1</b>	<b>-</b>	<b>-</b>	<b>-</b>	<b>-</b>	<b>-</b>	<b>-</b>

Fonte: Departamento de Polícia Federal e Ministério do Turismo.

## Turismo receptivo

### 2.10 - Chegadas de turistas pelo Paraná

2.10.2 - Chegadas de turistas pelo Paraná, segundo Continentes e países de residência permanente - 2015-2016

(Conclusão)

Continentes e países de residência permanente	Chegadas de turistas											
	Julho		Agosto		Setembro		Outubro		Novembro		Dezembro	
	2015	2016	2015	2016	2015	2016	2015	2016	2015	2016	2015	2016
<b>Europa</b>	<b>7.801</b>	<b>9.411</b>	<b>7.585</b>	<b>15.868</b>	<b>5.785</b>	<b>11.335</b>	<b>12.144</b>	<b>16.297</b>	<b>20.888</b>	<b>22.299</b>	<b>14.589</b>	<b>16.961</b>
Alemanha	985	1.642	1.246	2.321	1.229	2.163	2.368	3.055	3.275	3.517	2.266	2.389
Áustria	179	165	178	236	118	173	165	278	335	328	334	322
Bélgica	311	321	154	300	128	289	208	451	504	556	295	383
Bulgária	13	8	8	18	9	33	57	59	128	214	36	98
Croácia	16	6	7	92	9	57	10	11	39	31	13	25
Dinamarca	224	308	75	270	26	123	197	252	432	287	221	253
Eslováquia	4	12	6	56	26	31	40	50	54	85	26	44
Eslovênia	24	7	10	13	6	17	8	36	100	67	20	18
Espanha	753	1.190	1.032	2.381	889	1.865	2.204	2.651	3.902	3.863	2.493	3.280
Estônia	5	6	5	11	7	1	15	11	43	39	21	13
Finlândia	44	23	18	33	18	70	60	57	118	177	99	110
França	1.283	1.751	1.487	3.109	590	1.583	1.530	2.697	2.536	3.613	1.995	2.909
Grécia	35	25	42	38	31	28	49	27	59	30	41	45
Holanda	643	658	275	864	230	478	509	723	935	979	688	684
Hungria	14	26	10	88	9	18	25	100	183	139	64	80
Irlanda	263	219	152	295	158	193	205	265	221	263	210	234
Itália	443	496	851	1.812	375	858	834	1.267	1.951	2.127	1.626	1.905
Letônia	2	3	4	13	1	3	33	18	25	125	11	17
Lituânia	5	3	9	22	2	15	3	59	32	69	47	15
Luxemburgo	-	8	28	42	6	11	15	14	15	34	-	14
Noruega	69	73	22	37	32	82	61	111	191	111	113	57
Polónia	128	127	107	115	100	188	203	323	612	376	245	256
Portugal	86	81	103	154	83	121	138	157	249	341	171	217
Reino Unido	1.380	1.400	1.247	2.414	1.059	1.660	1.917	2.075	2.746	2.577	1.670	1.773
República Tcheca	78	56	30	91	46	74	156	94	185	227	57	46
Romênia	20	25	8	42	32	41	47	42	107	178	101	44
Rússia	100	117	49	177	69	104	178	201	355	272	316	357
Sérvia	5	4	5	72	-	108	3	6	23	12	12	6
Suécia	93	94	37	57	22	125	125	180	339	292	298	214
Suíça	515	476	338	579	234	490	621	826	996	1.093	839	907
Turquia	27	54	18	40	192	253	82	127	81	160	134	91
Ucrânia	39	14	12	41	35	22	32	23	86	91	96	132
Outros países da Europa	15	13	12	35	14	58	46	51	31	26	31	23
<b>Oceania</b>	<b>806</b>	<b>1.204</b>	<b>580</b>	<b>1.871</b>	<b>1.086</b>	<b>1.859</b>	<b>1.343</b>	<b>1.617</b>	<b>1.212</b>	<b>1.226</b>	<b>1.218</b>	<b>1.140</b>
Austrália	661	855	472	1.299	917	1.350	1.188	1.171	999	973	916	873
Nova Zelândia	145	349	108	571	169	509	155	446	213	252	302	267
Outros países da Oceania	-	-	-	1	-	-	-	-	-	1	-	-
<b>Países não especificados</b>	<b>-</b>	<b>-</b>	<b>-</b>	<b>-</b>	<b>1</b>	<b>-</b>	<b>-</b>	<b>-</b>	<b>-</b>	<b>-</b>	<b>-</b>	<b>-</b>

Fonte: Departamento de Polícia Federal e Ministério do Turismo.

## Turismo receptivo

### 2.10 - Chegadas de turistas pelo Paraná

2.10.3 - Chegadas de turistas pelo Paraná, segundo Continentes e países de residência permanente - Via aérea - 2015-2016

(continua)

Continentes e países de residência permanente	Chegadas de turistas por via aérea													
	Total		Janeiro		Fevereiro		Março		Abril		Maio		Junho	
	2015	2016	2015	2016	2015	2016	2015	2016	2015	2016	2015	2016	2015	2016
<b>Total</b>	<b>56.305</b>	<b>40.010</b>	<b>4.776</b>	<b>3.852</b>	<b>5.358</b>	<b>4.266</b>	<b>7.126</b>	<b>3.636</b>	<b>4.648</b>	<b>2.723</b>	<b>4.904</b>	<b>3.038</b>	<b>4.336</b>	<b>2.808</b>
<b>África</b>	<b>78</b>	<b>59</b>	<b>14</b>	<b>7</b>	<b>3</b>	<b>3</b>	<b>11</b>	<b>-</b>	<b>3</b>	<b>7</b>	<b>5</b>	<b>5</b>	<b>10</b>	<b>4</b>
África do Sul	66	41	12	5	2	-	7	-	3	7	4	5	10	3
Angola	2	2	-	-	-	2	-	-	-	-	-	-	-	-
Cabo Verde	-	1	-	-	-	-	-	-	-	-	-	-	-	-
Egito	4	1	-	-	-	-	4	-	-	-	-	-	-	-
Gana	-	-	-	-	-	-	-	-	-	-	-	-	-	-
Marrocos	1	2	-	-	-	-	-	-	-	-	-	-	-	-
Moçambique	-	1	-	1	-	-	-	-	-	-	-	-	-	-
Nigéria	1	1	-	-	-	-	-	-	-	-	-	-	-	-
Quênia	-	5	-	-	-	-	-	-	-	-	-	-	-	-
Tunísia	1	2	-	1	1	-	-	-	-	-	-	-	-	-
Outros países da África	3	3	2	-	-	1	-	-	-	-	1	-	-	1
<b>América Central e Caribe</b>	<b>107</b>	<b>100</b>	<b>7</b>	<b>18</b>	<b>13</b>	<b>11</b>	<b>15</b>	<b>5</b>	<b>14</b>	<b>18</b>	<b>4</b>	<b>6</b>	<b>5</b>	<b>-</b>
Costa Rica	23	46	3	7	3	5	9	-	1	18	1	3	1	-
Cuba	9	8	1	-	2	1	-	-	-	-	-	1	-	-
El Salvador	4	9	-	5	-	2	-	1	1	-	-	1	-	-
Guatemala	16	13	3	-	3	-	-	3	1	-	-	1	2	-
Haiti	12	-	-	-	-	-	-	-	7	-	-	-	-	-
Honduras	8	8	-	2	-	1	1	1	1	-	1	-	1	-
Nicarágua	2	-	-	-	-	-	1	-	-	-	1	-	-	-
Panamá	8	4	-	-	3	2	-	-	-	-	1	-	-	-
República Dominicana	9	6	-	3	1	-	3	-	1	-	-	-	-	-
Trinidad e Tobago	3	-	-	-	-	-	-	-	1	-	-	-	-	-
Outros países da América Central e Caribe	13	6	-	1	1	-	1	-	1	-	-	-	1	-
<b>América do Norte</b>	<b>7.503</b>	<b>2.017</b>	<b>353</b>	<b>259</b>	<b>476</b>	<b>194</b>	<b>853</b>	<b>115</b>	<b>586</b>	<b>109</b>	<b>805</b>	<b>175</b>	<b>674</b>	<b>154</b>
Canadá	272	186	30	19	21	9	32	14	19	9	29	13	10	17
Estados Unidos	6.854	1.565	304	187	425	177	782	83	537	97	756	134	642	127
México	377	266	19	53	30	8	39	18	30	3	20	28	22	10
<b>América do Sul</b>	<b>29.826</b>	<b>22.642</b>	<b>3.038</b>	<b>2.352</b>	<b>3.173</b>	<b>2.372</b>	<b>3.876</b>	<b>2.010</b>	<b>2.427</b>	<b>1.381</b>	<b>2.346</b>	<b>1.627</b>	<b>1.946</b>	<b>1.429</b>
Argentina	12.568	8.838	893	911	1.000	1.111	1.726	960	840	556	822	479	616	609
Bolívia	59	53	7	18	-	6	3	2	10	2	3	-	3	2
Chile	644	942	160	92	39	141	12	24	33	38	20	33	36	44
Colômbia	574	715	158	49	26	19	71	37	27	47	36	61	47	52
Equador	442	590	11	16	15	34	26	58	52	37	30	41	21	25
Guiana	-	1	-	1	-	-	-	-	-	-	-	-	-	-
Guiana Francesa	-	-	-	-	-	-	-	-	-	-	-	-	-	-
Paraguai	506	639	36	148	28	60	36	39	48	24	94	57	34	45
Peru	14.583	10.675	1.769	1.094	2.051	992	1.756	874	1.397	666	1.314	947	1.165	632
Suriname	2	-	-	-	-	-	-	-	-	-	-	-	-	-
Uruguai	337	130	3	13	7	8	225	10	11	10	20	8	18	14
Venezuela	111	59	1	10	7	1	21	6	9	1	7	1	6	6
<b>Ásia</b>	<b>11.650</b>	<b>9.300</b>	<b>877</b>	<b>654</b>	<b>1.198</b>	<b>1.198</b>	<b>1.762</b>	<b>968</b>	<b>974</b>	<b>765</b>	<b>1.139</b>	<b>678</b>	<b>1.128</b>	<b>933</b>
Árabia Saudita	5	5	-	3	-	-	3	-	-	-	-	-	-	-
Bangladesh	-	-	-	-	-	-	-	-	-	-	-	-	-	-
China	340	498	39	49	33	79	99	77	11	2	19	39	11	15
China, Hong Kong	60	66	2	3	-	23	28	8	6	-	3	-	9	3
Cingapura	73	46	2	5	1	7	3	1	11	3	5	3	5	-
Filipinas	39	64	1	2	-	1	8	23	2	3	1	6	7	8
Índia	121	221	-	9	8	-	1	5	24	30	23	73	23	36
Indonésia	16	6	-	-	2	-	-	-	1	-	7	-	1	5
Irã	-	-	-	-	-	-	-	-	-	-	-	-	-	-
Israel	175	186	12	9	15	11	18	17	11	32	12	10	2	3
Japão	9.926	7.355	708	442	1.072	935	1.511	748	796	664	1.005	501	972	811
Libano	1	-	-	-	-	-	-	-	-	-	-	-	1	-
Malásia	94	55	2	3	-	1	22	3	15	-	1	2	-	-
Paquistão	2	7	-	1	-	-	-	-	-	-	-	-	-	-
República da Coreia	497	588	102	126	52	81	39	83	27	16	42	36	48	31
Síria	3	-	2	-	-	-	-	-	1	-	-	-	-	-
Tailândia	154	106	6	-	13	28	14	1	57	9	15	7	1	8
Taiwan	73	53	-	-	-	26	10	2	8	1	6	-	29	2
Outros países da Ásia	71	44	1	2	2	6	6	-	4	5	-	1	19	11

Fonte: Departamento de Polícia Federal e Ministério do Turismo.



## Turismo receptivo

### 2.10 - Chegadas de turistas pelo Paraná

2.10.3 - Chegadas de turistas pelo Paraná, segundo Continentes e países de residência permanente - Via aérea - 2015-2016

(continuação)

Continentes e países de residência permanente	Chegadas de turistas por via aérea											
	Julho		Agosto		Setembro		Outubro		Novembro		Dezembro	
	2015	2016	2015	2016	2015	2016	2015	2016	2015	2016	2015	2016
<b>Total</b>	<b>4.496</b>	<b>3.201</b>	<b>3.274</b>	<b>3.339</b>	<b>3.125</b>	<b>3.805</b>	<b>4.719</b>	<b>3.791</b>	<b>4.609</b>	<b>2.794</b>	<b>4.934</b>	<b>2.757</b>
<b>África</b>	<b>12</b>	<b>3</b>	<b>-</b>	<b>9</b>	<b>3</b>	<b>12</b>	<b>5</b>	<b>1</b>	<b>6</b>	<b>3</b>	<b>6</b>	<b>5</b>
África do Sul	12	1	-	5	3	9	4	-	3	1	6	5
Angola	-	-	-	-	-	-	-	-	2	-	-	-
Cabo Verde	-	-	-	-	-	-	-	1	-	-	-	-
Egito	-	-	-	1	-	-	-	-	-	-	-	-
Gana	-	-	-	-	-	-	-	-	-	-	-	-
Marrocos	-	1	-	1	-	-	-	-	1	-	-	-
Moçambique	-	-	-	-	-	-	-	-	-	-	-	-
Nigéria	-	-	-	-	-	-	1	-	-	1	-	-
Quênia	-	-	-	2	-	3	-	-	-	-	-	-
Tunísia	-	-	-	-	-	-	-	-	-	1	-	-
Outros países da África	-	1	-	-	-	-	-	-	-	-	-	-
<b>América Central e Caribe</b>	<b>14</b>	<b>10</b>	<b>2</b>	<b>12</b>	<b>11</b>	<b>7</b>	<b>8</b>	<b>7</b>	<b>9</b>	<b>2</b>	<b>5</b>	<b>4</b>
Costa Rica	-	1	-	5	1	1	-	5	3	1	1	-
Cuba	1	1	1	3	-	-	1	1	-	-	3	1
El Salvador	1	-	-	-	1	-	-	-	-	-	1	-
Guatemala	4	6	1	-	1	-	1	-	-	-	-	3
Haiti	4	-	-	-	-	-	-	-	1	-	-	-
Honduras	1	1	-	2	2	-	-	1	1	-	-	-
Nicarágua	-	-	-	-	-	-	-	-	-	-	-	-
Panamá	1	1	-	-	1	-	-	-	2	1	-	-
República Dominicana	-	-	-	2	-	1	3	-	1	-	-	-
Trinidad e Tobago	1	-	-	-	1	-	-	-	-	-	-	-
Outros países da América Central e Caribe	1	-	-	-	4	5	3	-	1	-	-	-
<b>América do Norte</b>	<b>536</b>	<b>182</b>	<b>485</b>	<b>230</b>	<b>381</b>	<b>173</b>	<b>680</b>	<b>154</b>	<b>823</b>	<b>92</b>	<b>851</b>	<b>180</b>
Canadá	18	21	16	34	20	13	37	18	16	5	24	14
Estados Unidos	469	114	447	186	337	134	609	110	764	73	782	143
México	49	47	22	10	24	26	34	26	43	14	45	23
<b>América do Sul</b>	<b>2.482</b>	<b>1.919</b>	<b>1.786</b>	<b>1.903</b>	<b>1.080</b>	<b>1.875</b>	<b>2.280</b>	<b>2.122</b>	<b>2.272</b>	<b>1.900</b>	<b>3.120</b>	<b>1.752</b>
Argentina	1.229	721	846	783	469	843	1.068	635	1.200	558	1.859	672
Bolívia	2	5	12	-	4	2	3	1	4	6	8	9
Chile	20	52	34	37	6	149	21	39	140	37	123	256
Colômbia	38	72	22	53	9	55	52	89	28	101	60	80
Equador	39	83	43	65	24	60	77	62	45	76	59	33
Guiana	-	-	-	-	-	-	-	-	-	-	-	-
Guiana Francesa	-	-	-	-	-	-	-	-	-	-	-	-
Paraguai	41	49	30	29	12	14	48	48	38	56	61	70
Peru	1.103	925	776	922	535	732	991	1.225	797	1.046	929	620
Suriname	-	-	2	-	-	-	-	-	-	-	-	-
Uruguai	2	9	9	8	18	10	11	17	7	17	6	6
Venezuela	8	3	12	6	3	10	9	6	13	3	15	6
<b>Ásia</b>	<b>831</b>	<b>612</b>	<b>530</b>	<b>629</b>	<b>1.010</b>	<b>1.226</b>	<b>914</b>	<b>826</b>	<b>787</b>	<b>345</b>	<b>500</b>	<b>466</b>
Arábia Saudita	-	-	-	2	-	-	-	-	-	-	2	-
Bangladesh	-	-	-	-	-	-	-	-	-	-	-	-
China	29	5	2	44	16	40	23	22	16	95	42	31
China, Hong Kong	2	7	1	5	5	6	1	3	-	3	3	5
Cingapura	7	6	2	8	1	6	9	2	5	3	22	2
Filipinas	3	2	1	1	8	8	1	6	2	1	5	3
Índia	7	8	9	18	3	1	9	16	10	11	4	14
Indonésia	1	-	-	-	1	-	1	-	1	-	1	1
Irã	-	-	-	-	-	-	-	-	-	-	-	-
Israel	18	11	11	24	15	21	23	32	23	11	15	5
Japão	712	529	466	478	912	1.089	791	686	647	147	334	325
Libano	-	-	-	-	-	-	-	-	-	-	-	-
Malásia	1	8	2	1	24	13	14	3	8	5	5	16
Paquistão	-	-	-	-	-	-	1	-	1	6	-	-
República da Coreia	43	19	32	37	16	24	22	41	38	45	36	49
Síria	-	-	-	-	-	-	-	-	-	-	-	-
Tailândia	6	16	1	5	9	1	5	2	17	15	10	14
Taiwan	1	1	1	-	-	10	1	8	10	3	7	-
Outros países da Ásia	1	-	2	6	-	7	13	5	9	-	14	1

Fonte: Departamento de Polícia Federal e Ministério do Turismo.

## Turismo receptivo

### 2.10 - Chegadas de turistas pelo Paraná

2.10.3 - Chegadas de turistas pelo Paraná, segundo Continentes e países de residência permanente - Via aérea - 2015-2016

(continuação)

Continentes e países de residência permanente	Chegadas de turistas por via aérea													
	Total		Janeiro		Fevereiro		Março		Abril		Maio		Junho	
	2015	2016	2015	2016	2015	2016	2015	2016	2015	2016	2015	2016	2015	2016
<b>Europa</b>	<b>4.496</b>	<b>3.920</b>	<b>331</b>	<b>367</b>	<b>309</b>	<b>281</b>	<b>381</b>	<b>370</b>	<b>430</b>	<b>301</b>	<b>351</b>	<b>346</b>	<b>331</b>	<b>208</b>
Alemanha	805	636	69	61	58	29	90	73	94	68	38	47	42	31
Áustria	121	106	10	10	7	8	7	7	4	6	2	6	7	1
Bélgica	47	37	1	-	-	3	2	-	4	1	6	5	-	-
Bulgária	25	18	-	2	2	2	6	-	3	6	3	-	3	-
Croácia	6	8	2	3	1	-	2	1	-	1	-	-	-	-
Dinamarca	118	124	1	8	12	19	11	6	3	3	4	2	4	7
Eslováquia	9	26	1	10	3	2	1	-	-	1	-	5	2	-
Eslovênia	3	1	-	-	-	-	-	-	1	-	-	-	-	-
Espanha	442	410	23	34	48	28	31	52	45	16	52	25	28	31
Estônia	3	-	-	-	-	-	2	-	-	-	-	-	-	-
Finlândia	50	41	-	7	-	8	13	7	-	1	7	8	1	1
França	345	337	32	28	19	32	27	25	21	31	37	22	26	31
Grécia	5	10	2	3	-	1	-	2	-	-	-	1	1	-
Holanda	93	105	8	17	1	2	6	5	3	14	12	13	-	11
Hungria	31	12	7	-	6	-	-	5	-	-	1	2	1	-
Irlanda	112	70	4	10	6	2	7	5	6	2	10	5	11	3
Itália	264	195	20	24	26	14	23	15	23	23	21	15	12	7
Letônia	8	-	-	-	-	-	-	-	2	-	-	-	1	-
Lituânia	8	6	-	2	2	-	-	-	-	-	-	2	-	1
Luxemburgo	6	1	-	-	-	-	-	-	-	1	1	-	-	-
Noruega	36	36	-	2	6	1	3	13	-	5	4	2	4	1
Polónia	74	47	1	15	3	6	3	2	7	3	10	3	22	1
Portugal	89	64	16	11	8	17	12	2	8	2	3	3	3	5
Reino Unido	1.233	1.016	40	50	40	60	72	107	158	93	107	114	131	54
República Tcheca	27	47	2	2	1	-	7	-	2	-	1	18	3	2
Romênia	33	19	2	2	13	2	2	-	-	1	1	6	5	3
Rússia	140	129	42	28	10	14	3	6	18	3	12	10	7	1
Sérvia	4	9	-	1	-	-	-	2	1	-	-	2	1	3
Suécia	94	125	16	11	2	3	27	7	6	-	2	8	1	7
Suíça	157	186	15	15	8	9	13	23	16	11	12	18	7	6
Turquia	42	29	9	-	22	3	2	1	-	6	1	3	-	1
Ucrânia	45	45	5	9	5	15	8	3	5	1	1	-	6	-
Outros países da Europa	21	25	3	2	-	1	1	1	-	2	3	1	2	-
<b>Oceania</b>	<b>2.645</b>	<b>1.970</b>	<b>156</b>	<b>195</b>	<b>186</b>	<b>206</b>	<b>228</b>	<b>167</b>	<b>214</b>	<b>142</b>	<b>254</b>	<b>201</b>	<b>242</b>	<b>80</b>
Austrália	2.484	1.700	145	159	176	204	216	159	198	125	238	173	222	61
Nova Zelândia	160	267	11	36	10	2	11	8	16	17	16	26	20	19
Outros países da Oceania	1	3	-	-	-	-	1	-	-	-	-	2	-	-
<b>Países não especificados</b>	<b>-</b>	<b>2</b>	<b>-</b>	<b>-</b>	<b>-</b>	<b>1</b>	<b>-</b>	<b>1</b>	<b>-</b>	<b>-</b>	<b>-</b>	<b>-</b>	<b>-</b>	<b>-</b>

Fonte: Departamento de Polícia Federal e Ministério do Turismo.

## Turismo receptivo

### 2.10 - Chegadas de turistas pelo Paraná

2.10.3 - Chegadas de turistas pelo Paraná, segundo Continentes e países de residência permanente - Via aérea - 2015-2016

(Conclusão)

Continentes e países de residência permanente	Chegadas de turistas por via aérea											
	Julho		Agosto		Setembro		Outubro		Novembro		Dezembro	
	2015	2016	2015	2016	2015	2016	2015	2016	2015	2016	2015	2016
<b>Europa</b>	<b>447</b>	<b>329</b>	<b>310</b>	<b>399</b>	<b>370</b>	<b>295</b>	<b>446</b>	<b>458</b>	<b>425</b>	<b>303</b>	<b>365</b>	<b>263</b>
Alemanha	48	41	61	64	107	70	100	56	58	44	40	52
Áustria	16	8	18	16	6	-	15	32	11	7	18	5
Bélgica	6	11	6	2	6	-	3	5	6	7	7	3
Bulgária	1	2	1	-	1	5	3	-	2	1	-	-
Croácia	-	-	-	1	-	2	1	-	-	-	-	-
Dinamarca	33	44	4	23	1	2	7	2	26	2	12	6
Eslováquia	-	5	-	1	-	-	-	1	2	1	-	-
Eslovênia	-	-	-	-	-	-	-	1	-	-	2	-
Espanha	39	42	38	33	28	28	26	40	47	48	37	33
Estônia	-	-	-	-	-	-	-	-	1	-	-	-
Finlândia	7	1	4	2	2	-	3	1	10	2	3	3
França	41	33	29	31	12	31	33	23	32	25	36	25
Grécia	-	-	-	-	-	1	-	-	1	1	1	1
Holanda	13	5	12	2	3	11	7	13	6	2	22	10
Hungria	2	2	-	-	-	1	8	-	6	1	-	1
Irlanda	23	14	7	6	12	8	8	10	8	3	10	2
Itália	31	13	4	29	20	9	19	19	23	6	42	21
Letônia	-	-	-	-	-	-	5	-	-	-	-	-
Lituânia	-	-	-	1	-	-	-	-	6	-	-	-
Luxemburgo	-	-	-	-	-	-	5	-	-	-	-	-
Noruega	6	6	-	2	1	2	3	-	3	-	6	2
Polónia	3	3	4	3	2	1	4	6	9	1	6	3
Portugal	7	1	2	5	6	2	8	5	10	6	6	5
Reino Unido	112	69	97	147	147	78	156	141	106	55	67	48
República Tcheca	-	1	3	3	-	1	3	3	4	16	1	1
Romênia	2	1	-	-	-	-	3	3	5	1	-	-
Rússia	4	15	7	7	3	7	8	7	11	8	15	23
Sérvia	-	-	-	-	-	-	1	-	-	1	1	-
Suécia	6	3	1	1	3	24	7	52	11	7	12	2
Suíça	38	7	6	13	10	9	8	19	13	42	11	14
Turquia	2	1	2	1	-	3	-	2	2	7	2	1
Ucrânia	6	1	2	5	-	-	-	2	5	8	2	1
Outros países da Europa	1	-	2	1	-	-	2	15	1	1	6	1
<b>Oceania</b>	<b>174</b>	<b>146</b>	<b>161</b>	<b>157</b>	<b>270</b>	<b>217</b>	<b>386</b>	<b>223</b>	<b>287</b>	<b>149</b>	<b>87</b>	<b>87</b>
Austrália	163	120	151	128	259	170	367	197	278	131	71	73
Nova Zelândia	11	26	10	28	11	47	19	26	9	18	16	14
Outros países da Oceania	-	-	-	1	-	-	-	-	-	-	-	-
<b>Países não especificados</b>	<b>-</b>	<b>-</b>	<b>-</b>	<b>-</b>	<b>-</b>	<b>-</b>	<b>-</b>	<b>-</b>	<b>-</b>	<b>-</b>	<b>-</b>	<b>-</b>

Fonte: Departamento de Polícia Federal e Ministério do Turismo.

## Turismo receptivo

### 2.10 - Chegadas de turistas pelo Paraná

2.10.4 - Chegadas de turistas pelo Paraná, segundo Continentes e países de residência permanente - Via terrestre - 2015-2016

(continua)

Continentes e países de residência permanente	Chegadas de turistas por via terrestre													
	Total		Janeiro		Fevereiro		Março		Abril		Maio		Junho	
	2015	2016	2015	2016	2015	2016	2015	2016	2015	2016	2015	2016	2015	2016
<b>Total</b>	<b>701.810</b>	<b>806.285</b>	<b>139.078</b>	<b>152.559</b>	<b>78.475</b>	<b>83.802</b>	<b>60.648</b>	<b>68.419</b>	<b>40.480</b>	<b>39.799</b>	<b>32.454</b>	<b>35.371</b>	<b>26.537</b>	<b>36.799</b>
<b>África</b>	<b>1.242</b>	<b>1.056</b>	<b>138</b>	<b>173</b>	<b>88</b>	<b>61</b>	<b>80</b>	<b>68</b>	<b>84</b>	<b>84</b>	<b>62</b>	<b>51</b>	<b>145</b>	<b>47</b>
África do Sul	922	819	108	132	58	44	51	46	76	65	56	39	88	42
Angola	102	52	10	13	18	7	1	8	-	-	4	1	8	-
Cabo Verde	5	-	1	-	-	-	1	-	-	-	-	-	-	-
Egito	17	21	10	3	-	1	1	1	-	1	-	-	1	-
Gana	5	3	-	-	-	-	2	-	-	-	-	-	1	-
Marrocos	66	78	4	14	9	7	10	7	2	7	1	1	2	1
Moçambique	-	6	-	4	-	-	-	-	-	-	-	-	-	1
Nigéria	1	1	-	-	1	-	-	-	-	-	-	-	-	-
Quênia	8	5	1	-	1	-	-	-	-	-	-	-	-	-
Tunísia	21	36	2	6	1	1	6	3	1	10	-	4	1	-
Outros países da África	95	35	2	1	-	1	8	3	5	1	1	6	44	3
<b>América Central e Caribe</b>	<b>2.541</b>	<b>3.451</b>	<b>323</b>	<b>378</b>	<b>70</b>	<b>104</b>	<b>131</b>	<b>319</b>	<b>215</b>	<b>289</b>	<b>205</b>	<b>282</b>	<b>157</b>	<b>234</b>
Costa Rica	1.095	1.652	215	240	26	63	50	173	130	135	98	107	43	63
Cuba	112	89	19	18	10	7	2	1	2	4	8	8	8	8
El Salvador	163	229	14	17	3	4	14	21	10	17	10	21	10	17
Guatemala	363	565	21	36	6	7	24	58	31	31	22	38	57	44
Haiti	26	18	6	-	1	1	4	1	1	3	-	1	3	-
Honduras	86	155	8	8	5	7	5	14	1	8	9	13	8	21
Nicarágua	54	60	8	4	1	6	-	-	9	7	9	4	3	4
Panamá	384	336	29	44	12	8	14	34	17	25	36	17	22	18
República Dominicana	146	147	3	6	-	-	18	14	13	13	6	13	3	52
Trinidad e Tobago	75	129	-	1	3	-	-	-	-	46	4	59	-	-
Outros países da América Central e Caribe	37	71	-	4	3	1	-	3	1	-	3	1	-	7
<b>América do Norte</b>	<b>24.168</b>	<b>35.161</b>	<b>2.274</b>	<b>3.254</b>	<b>2.648</b>	<b>3.329</b>	<b>2.837</b>	<b>3.498</b>	<b>1.732</b>	<b>2.364</b>	<b>1.580</b>	<b>1.671</b>	<b>1.486</b>	<b>3.060</b>
Canadá	3.624	3.519	290	357	532	723	517	452	280	166	207	164	148	206
Estados Unidos	16.576	21.878	1.748	2.069	1.924	2.249	2.060	2.125	1.067	1.603	1.102	908	1.070	2.229
México	3.968	9.764	236	828	192	357	260	921	385	595	271	599	268	625
<b>América do Sul</b>	<b>512.900</b>	<b>550.569</b>	<b>121.359</b>	<b>126.405</b>	<b>57.230</b>	<b>58.724</b>	<b>41.154</b>	<b>42.713</b>	<b>26.398</b>	<b>21.039</b>	<b>21.573</b>	<b>20.568</b>	<b>17.945</b>	<b>24.299</b>
Argentina	244.765	265.973	53.859	61.126	31.030	32.452	20.737	16.246	10.815	8.810	8.402	8.887	6.307	12.546
Bolívia	3.698	4.164	753	591	277	310	220	173	263	174	148	267	249	152
Chile	9.023	9.557	2.077	1.697	1.870	1.565	380	459	442	362	362	312	183	303
Colômbia	8.104	11.221	1.325	1.293	321	369	557	758	671	613	541	662	669	884
Equador	2.303	4.740	54	133	122	129	194	299	258	602	139	271	133	216
Guiana	3	14	1	1	-	-	-	1	2	-	-	-	-	-
Guiana Francesa	-	-	-	-	-	-	-	-	-	-	-	-	-	-
Paraguai	226.340	229.894	62.040	60.250	22.483	22.841	17.076	22.495	12.535	9.407	10.885	8.804	8.757	8.005
Peru	7.373	8.134	718	761	621	502	659	453	681	421	571	700	565	453
Suriname	-	29	-	1	-	-	-	14	-	-	-	-	-	-
Uruguai	10.517	15.681	463	476	447	497	1.253	1.725	659	577	452	550	1.007	1.667
Venezuela	774	1.162	69	76	59	59	78	90	72	73	73	115	75	73
<b>Ásia</b>	<b>31.215</b>	<b>36.296</b>	<b>4.266</b>	<b>5.895</b>	<b>5.916</b>	<b>6.692</b>	<b>3.277</b>	<b>3.758</b>	<b>2.280</b>	<b>2.415</b>	<b>1.602</b>	<b>1.883</b>	<b>1.914</b>	<b>1.375</b>
Árabia Saudita	28	21	-	6	3	-	3	-	10	-	-	-	2	-
Bangladesh	8	2	1	-	-	-	-	1	2	-	2	-	1	-
China	1.703	2.806	175	364	211	536	337	298	78	111	72	220	40	79
China, Hong Kong	679	1.145	35	118	149	206	80	317	48	56	28	31	37	48
Cingapura	552	637	36	59	23	52	26	55	63	90	35	69	47	32
Filipinas	180	294	15	15	5	11	8	21	12	13	20	28	26	4
Índia	647	625	32	48	43	42	69	22	67	69	59	90	74	46
Indonésia	80	120	1	6	41	8	2	1	1	-	3	-	5	-
Irã	17	69	-	1	3	3	12	29	-	-	-	-	-	-
Israel	9.696	11.228	2.050	2.504	3.216	3.262	1.030	1.159	861	769	217	326	93	114
Japão	6.754	5.941	442	411	966	860	649	502	478	380	375	432	670	365
Libano	68	82	13	8	11	4	5	3	1	4	5	1	4	7
Malásia	599	527	11	21	22	35	44	42	48	41	79	39	34	41
Paquistão	15	23	1	3	2	1	-	1	-	1	1	-	-	4
República da Coreia	8.582	11.149	1.382	2.216	977	1.359	812	1.173	538	755	602	563	592	524
Síria	5	9	-	1	1	6	-	-	-	1	3	-	-	-
Tailândia	366	492	31	18	59	49	33	22	38	60	44	27	37	95
Taiwan	1.091	750	27	55	172	209	143	95	30	44	53	39	247	8
Outros países da Ásia	145	376	14	41	12	49	24	17	5	21	4	18	5	8

Fonte: Departamento de Polícia Federal e Ministério do Turismo.

## Turismo receptivo

### 2.10 - Chegadas de turistas pelo Paraná

2.10.4 - Chegadas de turistas pelo Paraná, segundo Continentes e países de residência permanente - Via terrestre - 2015-2016

(continuação)

Continentes e países de residência permanente	Chegadas de turistas por via terrestre											
	Julho		Agosto		Setembro		Outubro		Novembro		Dezembro	
	2015	2016	2015	2016	2015	2016	2015	2016	2015	2016	2015	2016
<b>Total</b>	<b>53.199</b>	<b>54.413</b>	<b>31.657</b>	<b>51.820</b>	<b>25.897</b>	<b>58.829</b>	<b>50.374</b>	<b>66.119</b>	<b>61.052</b>	<b>65.178</b>	<b>101.959</b>	<b>93.177</b>
<b>África</b>	<b>128</b>	<b>76</b>	<b>98</b>	<b>128</b>	<b>37</b>	<b>83</b>	<b>62</b>	<b>83</b>	<b>105</b>	<b>57</b>	<b>215</b>	<b>145</b>
África do Sul	88	52	68	107	30	70	45	59	79	42	175	121
Angola	31	11	12	3	-	-	8	6	6	-	4	3
Cabo Verde	-	-	1	-	1	-	-	-	-	-	1	-
Egito	-	-	3	6	-	3	1	6	1	-	-	-
Gana	-	3	-	-	-	-	2	-	-	-	-	-
Marrocos	1	4	2	8	4	6	-	7	9	10	22	6
Moçambique	-	-	-	-	-	-	-	1	-	-	-	-
Nigéria	-	-	-	1	-	-	-	-	-	-	-	-
Quênia	2	-	2	3	-	1	1	-	-	-	1	1
Tunísia	1	-	3	-	-	-	1	-	1	4	4	8
Outros países da África	5	6	7	-	2	3	4	4	9	1	8	6
<b>América Central e Caribe</b>	<b>132</b>	<b>234</b>	<b>125</b>	<b>215</b>	<b>236</b>	<b>321</b>	<b>288</b>	<b>357</b>	<b>287</b>	<b>316</b>	<b>372</b>	<b>402</b>
Costa Rica	47	121	19	90	81	145	104	184	84	122	198	209
Cuba	12	10	8	4	6	6	12	8	12	7	13	8
El Salvador	6	8	10	18	28	22	15	25	15	52	28	7
Guatemala	28	46	19	46	28	55	35	59	38	69	54	76
Haiti	1	1	-	-	-	-	1	-	4	-	5	11
Honduras	1	22	1	3	26	13	10	22	4	7	8	17
Nicarágua	8	13	4	3	3	-	5	1	3	3	3	15
Panamá	18	8	25	21	41	60	56	41	91	49	23	11
República Dominicana	6	1	5	4	4	8	41	6	32	3	15	27
Trinidad e Tobago	-	-	31	8	15	8	5	4	-	-	17	3
Outros países da América Central e Caribe	5	4	3	18	4	4	4	7	6	4	8	18
<b>América do Norte</b>	<b>1.517</b>	<b>3.190</b>	<b>1.048</b>	<b>3.763</b>	<b>970</b>	<b>2.839</b>	<b>2.102</b>	<b>2.415</b>	<b>3.028</b>	<b>2.636</b>	<b>2.946</b>	<b>3.142</b>
Canadá	163	191	124	333	98	177	260	163	529	285	476	302
Estados Unidos	901	2.125	698	2.609	657	1.712	1.423	1.277	2.042	1.380	1.884	1.592
México	453	874	226	821	215	950	419	975	457	971	586	1.248
<b>América do Sul</b>	<b>42.062</b>	<b>39.141</b>	<b>21.286</b>	<b>28.342</b>	<b>16.988</b>	<b>40.831</b>	<b>33.386</b>	<b>43.429</b>	<b>33.758</b>	<b>36.929</b>	<b>79.761</b>	<b>68.149</b>
Argentina	25.830	21.044	10.782	13.529	8.066	21.701	15.785	25.316	18.226	17.817	34.926	26.499
Bolívia	294	539	111	279	141	305	189	323	312	386	741	665
Chile	1.073	702	231	376	199	1.151	439	776	469	637	1.298	1.217
Colômbia	513	810	289	647	338	792	918	1.290	869	1.356	1.093	1.747
Equador	129	271	186	703	261	545	362	629	298	651	167	291
Guiana	-	7	-	-	-	-	-	-	-	4	-	1
Guiana Francesa	-	-	-	-	-	-	-	-	-	-	-	-
Paraguai	12.275	14.016	8.527	10.304	5.947	10.865	13.199	12.217	12.037	14.038	40.579	36.652
Peru	552	456	532	925	370	917	961	863	625	1.079	518	604
Suriname	-	-	-	-	-	10	-	-	-	3	-	1
Uruguai	1.337	1.223	570	1.482	1.635	4.410	1.482	1.877	877	853	335	344
Venezuela	59	73	58	97	31	135	51	138	45	105	104	128
<b>Ásia</b>	<b>1.385</b>	<b>1.634</b>	<b>1.431</b>	<b>2.193</b>	<b>1.436</b>	<b>2.084</b>	<b>1.907</b>	<b>2.604</b>	<b>2.486</b>	<b>2.173</b>	<b>3.315</b>	<b>3.590</b>
Arábia Saudita	6	4	4	-	-	11	-	-	-	-	-	-
Bangladesh	1	-	-	-	-	-	-	-	1	-	-	1
China	68	125	74	109	46	105	104	93	255	414	243	352
China, Hong Kong	33	36	27	83	27	36	44	51	57	65	114	98
Cingapura	25	14	18	29	26	66	37	46	51	55	165	70
Filipinas	17	18	5	24	16	11	26	79	16	15	14	55
Índia	33	42	21	67	44	35	45	44	68	36	92	84
Indonésia	11	70	5	-	1	18	1	-	-	-	9	17
Irã	1	7	-	8	-	-	-	10	-	4	1	7
Israel	154	142	179	321	355	232	307	1.060	341	333	893	1.006
Japão	357	431	497	632	553	877	535	316	498	248	734	487
Libano	9	10	5	14	6	6	1	10	1	4	7	11
Malásia	25	27	17	27	75	59	105	44	61	20	78	131
Paquistão	-	6	-	-	5	-	3	-	1	1	2	6
República da Coreia	602	620	517	751	245	538	570	733	885	863	860	1.054
Síria	-	-	-	-	-	-	-	-	1	-	-	1
Tailândia	12	31	12	55	22	31	18	22	31	46	29	36
Taiwan	26	34	31	25	10	20	87	55	206	34	59	132
Outros países da Ásia	5	17	19	48	5	39	24	41	13	35	15	42

Fonte: Departamento de Polícia Federal e Ministério do Turismo.

## Turismo receptivo

### 2.10 - Chegadas de turistas pelo Paraná

2.10.4 - Chegadas de turistas pelo Paraná, segundo Continentes e países de residência permanente - Via terrestre - 2015-2016

(continuação)

Continentes e países de residência permanente	Chegadas de turistas por via terrestre													
	Total		Janeiro		Fevereiro		Março		Abril		Maio		Junho	
	2015	2016	2015	2016	2015	2016	2015	2016	2015	2016	2015	2016	2015	2016
<b>Europa</b>	<b>119.288</b>	<b>163.386</b>	<b>9.569</b>	<b>14.785</b>	<b>11.340</b>	<b>13.470</b>	<b>12.333</b>	<b>16.739</b>	<b>8.878</b>	<b>12.230</b>	<b>6.566</b>	<b>9.577</b>	<b>4.241</b>	<b>6.486</b>
Alemanha	21.775	27.692	1.955	2.456	2.133	2.211	2.825	3.259	1.804	2.170	1.376	1.850	738	995
Áustria	2.291	2.597	229	225	259	220	258	230	151	171	98	234	71	83
Bélgica	2.490	3.774	149	253	151	326	280	326	168	281	112	180	70	136
Bulgária	619	855	96	98	43	112	123	72	31	59	78	81	5	11
Croácia	170	348	15	27	4	27	12	35	14	29	20	3	12	8
Dinamarca	2.335	2.950	311	379	324	418	216	345	195	119	122	164	77	111
Eslováquia	435	571	16	52	79	70	76	84	71	62	24	18	15	15
Eslovênia	286	298	15	13	24	34	31	51	18	4	29	28	3	11
Espanha	15.919	23.282	700	1.625	854	1.203	1.266	2.452	1.013	1.197	600	971	440	828
Estônia	149	183	13	17	13	20	12	17	7	25	2	13	7	10
Finlândia	766	877	131	98	89	95	95	105	39	55	35	46	49	17
França	16.183	27.703	817	1.691	1.637	2.163	1.670	2.678	1.261	2.800	998	1.801	576	1.086
Grécia	442	407	28	39	28	27	58	36	40	59	22	22	15	36
Holanda	5.161	7.142	311	526	359	483	398	591	350	431	329	465	197	303
Hungria	622	844	73	72	93	115	61	138	29	35	34	20	43	18
Irlanda	2.088	2.679	170	271	167	257	129	237	183	188	159	154	140	146
Itália	9.702	14.020	855	1.682	997	942	792	1.130	517	740	303	561	302	599
Letônia	140	266	24	14	13	15	13	25	7	18	8	14	4	1
Lituânia	211	412	12	20	46	29	30	104	15	29	11	31	5	17
Luxemburgo	124	168	7	15	6	8	16	3	16	11	12	7	8	1
Noruega	922	1.111	121	139	123	136	93	195	71	65	26	62	19	55
Polónia	2.927	2.906	250	285	401	302	388	389	192	279	232	154	98	129
Portugal	1.453	1.666	115	111	120	118	162	142	131	129	82	59	55	60
Reino Unido	17.262	22.820	1.234	2.264	1.745	2.327	1.746	2.233	1.368	1.870	1.061	1.573	778	1.192
República Tcheca	1.150	1.119	57	81	150	160	144	69	104	114	113	87	41	45
Romênia	594	863	48	81	51	80	77	226	54	46	36	39	23	24
Rússia	2.557	2.732	436	521	305	291	234	299	180	182	229	182	154	98
Sérvia	95	302	9	13	7	14	18	42	-	4	7	11	8	11
Suécia	2.080	2.107	421	427	211	250	279	240	195	157	57	74	43	86
Suíça	6.366	8.064	598	987	664	618	625	721	559	660	287	546	179	265
Turquia	1.192	1.530	257	166	172	278	118	119	57	184	24	29	40	44
Ucrânia	504	737	69	105	45	93	41	93	28	32	23	74	13	34
Outros países da Europa	278	361	27	32	27	28	47	53	10	25	17	24	13	11
<b>Oceania</b>	<b>10.455</b>	<b>16.366</b>	<b>1.149</b>	<b>1.669</b>	<b>1.183</b>	<b>1.422</b>	<b>836</b>	<b>1.324</b>	<b>893</b>	<b>1.378</b>	<b>866</b>	<b>1.339</b>	<b>649</b>	<b>1.298</b>
Austrália	8.639	11.995	999	1.352	1.082	1.211	713	991	722	978	719	883	541	880
Nova Zelândia	1.815	4.365	149	313	101	211	123	333	171	400	147	455	108	418
Outros países da Oceania	1	6	1	4	-	-	-	-	-	-	-	1	-	-
<b>Países não especificados</b>	<b>1</b>	<b>-</b>	<b>-</b>	<b>-</b>	<b>-</b>	<b>-</b>	<b>-</b>	<b>-</b>	<b>-</b>	<b>-</b>	<b>-</b>	<b>-</b>	<b>-</b>	<b>-</b>

Fonte: Departamento de Polícia Federal e Ministério do Turismo.

## Turismo receptivo

### 2.10 - Chegadas de turistas pelo Paraná

2.10.4 - Chegadas de turistas pelo Paraná, segundo Continentes e países de residência permanente - Via terrestre - 2015-2016

(Conclusão)

Continentes e países de residência permanente	Chegadas de turistas por via terrestre											
	Julho		Agosto		Setembro		Outubro		Novembro		Dezembro	
	2015	2016	2015	2016	2015	2016	2015	2016	2015	2016	2015	2016
<b>Europa</b>	<b>7.344</b>	<b>9.082</b>	<b>7.250</b>	<b>15.465</b>	<b>5.413</b>	<b>11.029</b>	<b>11.672</b>	<b>15.837</b>	<b>20.463</b>	<b>21.990</b>	<b>14.219</b>	<b>16.696</b>
Alemanha	937	1.601	1.178	2.257	1.122	2.090	2.266	2.999	3.217	3.467	2.224	2.337
Áustria	163	157	160	220	112	173	150	246	324	321	316	317
Bélgica	305	310	148	298	122	289	199	446	498	549	288	380
Bulgária	12	6	7	18	8	28	54	59	126	213	36	98
Croácia	16	6	7	91	9	55	9	11	39	31	13	25
Dinamarca	191	264	71	247	25	121	188	250	406	285	209	247
Eslováquia	4	7	6	55	26	31	40	49	52	84	26	44
Eslovênia	24	7	10	13	6	17	8	35	100	67	18	18
Espanha	713	1.148	985	2.348	861	1.837	2.176	2.611	3.855	3.815	2.456	3.247
Estônia	5	6	5	11	7	1	15	11	42	39	21	13
Finlândia	37	22	14	31	16	70	57	56	108	175	96	107
França	1.237	1.718	1.457	3.078	578	1.544	1.491	2.674	2.504	3.588	1.957	2.882
Grécia	33	25	42	36	29	27	49	27	58	29	40	44
Holanda	630	653	263	862	227	467	502	710	929	977	666	674
Hungria	12	24	10	88	9	17	17	100	177	138	64	79
Irlanda	240	205	145	289	146	185	196	255	213	260	200	232
Itália	412	483	843	1.783	355	849	814	1.246	1.928	2.121	1.584	1.884
Letônia	2	3	4	13	1	3	28	18	25	125	11	17
Lituânia	5	3	9	21	2	15	3	59	26	69	47	15
Luxemburgo	-	8	28	42	6	11	10	14	15	34	-	14
Noruega	63	67	22	35	31	80	58	111	188	111	107	55
Polónia	125	124	103	112	98	187	198	317	603	375	239	253
Portugal	78	80	99	149	77	119	130	152	239	335	165	212
Reino Unido	1.267	1.331	1.150	2.267	912	1.582	1.758	1.934	2.640	2.522	1.603	1.725
República Tcheca	78	55	27	88	46	73	153	91	181	211	56	45
Romênia	18	24	8	42	32	41	44	39	102	177	101	44
Rússia	96	102	42	168	66	97	170	194	344	264	301	334
Sérvia	5	4	5	72	-	108	2	6	23	11	11	6
Suécia	87	91	36	56	19	101	118	128	328	285	286	212
Suíça	477	469	330	566	224	481	612	807	983	1.051	828	893
Turquia	25	53	16	39	192	250	81	125	79	153	131	90
Ucrânia	33	13	10	36	35	22	32	21	81	83	94	131
Outros países da Europa	14	13	10	34	14	58	44	36	30	25	25	22
<b>Oceania</b>	<b>631</b>	<b>1.056</b>	<b>419</b>	<b>1.714</b>	<b>816</b>	<b>1.642</b>	<b>957</b>	<b>1.394</b>	<b>925</b>	<b>1.077</b>	<b>1.131</b>	<b>1.053</b>
Austrália	497	733	321	1.171	658	1.180	821	974	721	842	845	800
Nova Zelândia	134	323	98	543	158	462	136	420	204	234	286	253
Outros países da Oceania	-	-	-	-	-	-	-	-	-	1	-	-
<b>Países não especificados</b>	<b>-</b>	<b>-</b>	<b>-</b>	<b>-</b>	<b>1</b>	<b>-</b>	<b>-</b>	<b>-</b>	<b>-</b>	<b>-</b>	<b>-</b>	<b>-</b>

Fonte: Departamento de Polícia Federal e Ministério do Turismo.

## Turismo receptivo

### 2.10 - Chegadas de turistas pelo Paraná

2.10.5 - Chegadas de turistas pelo Paraná, segundo Continentes e países de residência permanente - Via marítima - 2015-2016

(continua)

Continentes e países de residência permanente	Chegadas de turistas por via marítima													
	Total		Janeiro		Fevereiro		Março		Abril		Maio		Junho	
	2015	2016	2015	2016	2015	2016	2015	2016	2015	2016	2015	2016	2015	2016
<b>Total</b>	<b>50</b>	<b>92</b>	-	6	7	5	9	13	-	-	7	22	8	17
<b>África</b>	-	-	-	-	-	-	-	-	-	-	-	-	-	-
África do Sul	-	-	-	-	-	-	-	-	-	-	-	-	-	-
Angola	-	-	-	-	-	-	-	-	-	-	-	-	-	-
Cabo Verde	-	-	-	-	-	-	-	-	-	-	-	-	-	-
Egito	-	-	-	-	-	-	-	-	-	-	-	-	-	-
Gana	-	-	-	-	-	-	-	-	-	-	-	-	-	-
Marrocos	-	-	-	-	-	-	-	-	-	-	-	-	-	-
Moçambique	-	-	-	-	-	-	-	-	-	-	-	-	-	-
Nigéria	-	-	-	-	-	-	-	-	-	-	-	-	-	-
Quênia	-	-	-	-	-	-	-	-	-	-	-	-	-	-
Tunísia	-	-	-	-	-	-	-	-	-	-	-	-	-	-
Outros países da África	-	-	-	-	-	-	-	-	-	-	-	-	-	-
<b>América Central e Caribe</b>	-	-	-	-	-	-	-	-	-	-	-	-	-	-
Costa Rica	-	-	-	-	-	-	-	-	-	-	-	-	-	-
Cuba	-	-	-	-	-	-	-	-	-	-	-	-	-	-
El Salvador	-	-	-	-	-	-	-	-	-	-	-	-	-	-
Guatemala	-	-	-	-	-	-	-	-	-	-	-	-	-	-
Haiti	-	-	-	-	-	-	-	-	-	-	-	-	-	-
Honduras	-	-	-	-	-	-	-	-	-	-	-	-	-	-
Nicarágua	-	-	-	-	-	-	-	-	-	-	-	-	-	-
Panamá	-	-	-	-	-	-	-	-	-	-	-	-	-	-
República Dominicana	-	-	-	-	-	-	-	-	-	-	-	-	-	-
Trinidad e Tobago	-	-	-	-	-	-	-	-	-	-	-	-	-	-
Outros países da América Central e Caribe	-	-	-	-	-	-	-	-	-	-	-	-	-	-
<b>América do Norte</b>	-	-	-	-	-	-	-	-	-	-	-	-	-	-
Canadá	-	-	-	-	-	-	-	-	-	-	-	-	-	-
Estados Unidos	-	-	-	-	-	-	-	-	-	-	-	-	-	-
México	-	-	-	-	-	-	-	-	-	-	-	-	-	-
<b>América do Sul</b>	-	-	-	-	-	-	-	-	-	-	-	-	-	-
Argentina	-	-	-	-	-	-	-	-	-	-	-	-	-	-
Bolívia	-	-	-	-	-	-	-	-	-	-	-	-	-	-
Chile	-	-	-	-	-	-	-	-	-	-	-	-	-	-
Colômbia	-	-	-	-	-	-	-	-	-	-	-	-	-	-
Equador	-	-	-	-	-	-	-	-	-	-	-	-	-	-
Guiana	-	-	-	-	-	-	-	-	-	-	-	-	-	-
Guiana Francesa	-	-	-	-	-	-	-	-	-	-	-	-	-	-
Paraguai	-	-	-	-	-	-	-	-	-	-	-	-	-	-
Peru	-	-	-	-	-	-	-	-	-	-	-	-	-	-
Suriname	-	-	-	-	-	-	-	-	-	-	-	-	-	-
Uruguai	-	-	-	-	-	-	-	-	-	-	-	-	-	-
Venezuela	-	-	-	-	-	-	-	-	-	-	-	-	-	-
<b>Ásia</b>	<b>4</b>	<b>3</b>	-	-	-	<b>1</b>	<b>2</b>	-	-	-	-	-	-	-
Arábia Saudita	-	-	-	-	-	-	-	-	-	-	-	-	-	-
Bangladesh	-	-	-	-	-	-	-	-	-	-	-	-	-	-
China	-	-	-	-	-	-	-	-	-	-	-	-	-	-
China, Hong Kong	-	-	-	-	-	-	-	-	-	-	-	-	-	-
Cingapura	-	-	-	-	-	-	-	-	-	-	-	-	-	-
Filipinas	1	2	-	-	-	-	-	-	-	-	-	-	-	-
Índia	3	1	-	-	-	1	2	-	-	-	-	-	-	-
Indonésia	-	-	-	-	-	-	-	-	-	-	-	-	-	-
Irã	-	-	-	-	-	-	-	-	-	-	-	-	-	-
Israel	-	-	-	-	-	-	-	-	-	-	-	-	-	-
Japão	-	-	-	-	-	-	-	-	-	-	-	-	-	-
Libano	-	-	-	-	-	-	-	-	-	-	-	-	-	-
Malásia	-	-	-	-	-	-	-	-	-	-	-	-	-	-
Paquistão	-	-	-	-	-	-	-	-	-	-	-	-	-	-
República da Coreia	-	-	-	-	-	-	-	-	-	-	-	-	-	-
Síria	-	-	-	-	-	-	-	-	-	-	-	-	-	-
Tailândia	-	-	-	-	-	-	-	-	-	-	-	-	-	-
Taiwan	-	-	-	-	-	-	-	-	-	-	-	-	-	-
Outros países da Ásia	-	-	-	-	-	-	-	-	-	-	-	-	-	-

Fonte: Departamento de Polícia Federal e Ministério do Turismo.



## Turismo receptivo

### 2.10 - Chegadas de turistas pelo Paraná

2.10.5 - Chegadas de turistas pelo Paraná, segundo Continentes e países de residência permanente - Via marítima - 2015-2016

(continuação)

Continentes e países de residência permanente	Chegadas de turistas por via marítima											
	Julho		Agosto		Setembro		Outubro		Novembro		Dezembro	
	2015	2016	2015	2016	2015	2016	2015	2016	2015	2016	2015	2016
<b>Total</b>	<b>6</b>	<b>2</b>	<b>-</b>	<b>4</b>	<b>2</b>	<b>12</b>	<b>5</b>	<b>2</b>	<b>1</b>	<b>7</b>	<b>5</b>	<b>2</b>
<b>África</b>	-	-	-	-	-	-	-	-	-	-	-	-
África do Sul	-	-	-	-	-	-	-	-	-	-	-	-
Angola	-	-	-	-	-	-	-	-	-	-	-	-
Cabo Verde	-	-	-	-	-	-	-	-	-	-	-	-
Egito	-	-	-	-	-	-	-	-	-	-	-	-
Gana	-	-	-	-	-	-	-	-	-	-	-	-
Marrocos	-	-	-	-	-	-	-	-	-	-	-	-
Moçambique	-	-	-	-	-	-	-	-	-	-	-	-
Nigéria	-	-	-	-	-	-	-	-	-	-	-	-
Quênia	-	-	-	-	-	-	-	-	-	-	-	-
Tunísia	-	-	-	-	-	-	-	-	-	-	-	-
Outros países da África	-	-	-	-	-	-	-	-	-	-	-	-
<b>América Central e Caribe</b>	-	-	-	-	-	-	-	-	-	-	-	-
Costa Rica	-	-	-	-	-	-	-	-	-	-	-	-
Cuba	-	-	-	-	-	-	-	-	-	-	-	-
El Salvador	-	-	-	-	-	-	-	-	-	-	-	-
Guatemala	-	-	-	-	-	-	-	-	-	-	-	-
Haiti	-	-	-	-	-	-	-	-	-	-	-	-
Honduras	-	-	-	-	-	-	-	-	-	-	-	-
Nicarágua	-	-	-	-	-	-	-	-	-	-	-	-
Panamá	-	-	-	-	-	-	-	-	-	-	-	-
República Dominicana	-	-	-	-	-	-	-	-	-	-	-	-
Trinidad e Tobago	-	-	-	-	-	-	-	-	-	-	-	-
Outros países da América Central e Caribe	-	-	-	-	-	-	-	-	-	-	-	-
<b>América do Norte</b>	-	-	-	-	-	-	-	-	-	-	-	-
Canadá	-	-	-	-	-	-	-	-	-	-	-	-
Estados Unidos	-	-	-	-	-	-	-	-	-	-	-	-
México	-	-	-	-	-	-	-	-	-	-	-	-
<b>América do Sul</b>	-	-	-	-	-	-	-	-	-	-	-	-
Argentina	-	-	-	-	-	-	-	-	-	-	-	-
Bolívia	-	-	-	-	-	-	-	-	-	-	-	-
Chile	-	-	-	-	-	-	-	-	-	-	-	-
Colômbia	-	-	-	-	-	-	-	-	-	-	-	-
Equador	-	-	-	-	-	-	-	-	-	-	-	-
Guiana	-	-	-	-	-	-	-	-	-	-	-	-
Guiana Francesa	-	-	-	-	-	-	-	-	-	-	-	-
Paraguai	-	-	-	-	-	-	-	-	-	-	-	-
Peru	-	-	-	-	-	-	-	-	-	-	-	-
Suriname	-	-	-	-	-	-	-	-	-	-	-	-
Uruguai	-	-	-	-	-	-	-	-	-	-	-	-
Venezuela	-	-	-	-	-	-	-	-	-	-	-	-
<b>Ásia</b>	<b>1</b>	-	-	-	-	<b>1</b>	-	-	<b>1</b>	<b>1</b>	-	-
Arábia Saudita	-	-	-	-	-	-	-	-	-	-	-	-
Bangladesh	-	-	-	-	-	-	-	-	-	-	-	-
China	-	-	-	-	-	-	-	-	-	-	-	-
China, Hong Kong	-	-	-	-	-	-	-	-	-	-	-	-
Cingapura	-	-	-	-	-	-	-	-	-	-	-	-
Filipinas	-	-	-	-	-	<b>1</b>	-	-	<b>1</b>	<b>1</b>	-	-
Índia	<b>1</b>	-	-	-	-	-	-	-	-	-	-	-
Indonésia	-	-	-	-	-	-	-	-	-	-	-	-
Irã	-	-	-	-	-	-	-	-	-	-	-	-
Israel	-	-	-	-	-	-	-	-	-	-	-	-
Japão	-	-	-	-	-	-	-	-	-	-	-	-
Libano	-	-	-	-	-	-	-	-	-	-	-	-
Malásia	-	-	-	-	-	-	-	-	-	-	-	-
Paquistão	-	-	-	-	-	-	-	-	-	-	-	-
República da Coreia	-	-	-	-	-	-	-	-	-	-	-	-
Síria	-	-	-	-	-	-	-	-	-	-	-	-
Tailândia	-	-	-	-	-	-	-	-	-	-	-	-
Taiwan	-	-	-	-	-	-	-	-	-	-	-	-
Outros países da Ásia	-	-	-	-	-	-	-	-	-	-	-	-

Fonte: Departamento de Polícia Federal e Ministério do Turismo.

## Turismo receptivo

### 2.10 - Chegadas de turistas pelo Paraná

2.10.5 - Chegadas de turistas pelo Paraná, segundo Continentes e países de residência permanente - Via marítima - 2015-2016

(continuação)

Continentes e países de residência permanente	Chegadas de turistas por via marítima													
	Total		Janeiro		Fevereiro		Março		Abril		Maio		Junho	
	2015	2016	2015	2016	2015	2016	2015	2016	2015	2016	2015	2016	2015	2016
<b>Europa</b>	46	87	-	6	7	4	7	13	-	-	7	22	8	17
Alemanha	7	20	-	-	-	-	3	4	-	-	1	7	1	-
Áustria	2	-	-	-	-	-	-	-	-	-	-	-	2	-
Bélgica	-	5	-	-	-	-	-	-	-	-	-	-	-	5
Bulgária	-	-	-	-	-	-	-	-	-	-	-	-	-	-
Croácia	-	3	-	-	-	-	-	-	-	-	-	-	-	3
Dinamarca	3	-	-	-	-	-	-	-	-	-	-	-	1	-
Eslováquia	-	-	-	-	-	-	-	-	-	-	-	-	-	-
Eslovênia	-	-	-	-	-	-	-	-	-	-	-	-	-	-
Espanha	-	-	-	-	-	-	-	-	-	-	-	-	-	-
Estônia	-	-	-	-	-	-	-	-	-	-	-	-	-	-
Finlândia	-	-	-	-	-	-	-	-	-	-	-	-	-	-
França	22	34	-	2	5	2	3	2	-	-	4	13	4	5
Grécia	5	3	-	-	-	1	1	-	-	-	-	-	-	-
Holanda	2	7	-	4	-	1	-	2	-	-	2	-	-	-
Hungria	-	1	-	-	-	-	-	1	-	-	-	-	-	-
Irlanda	-	1	-	-	-	-	-	1	-	-	-	-	-	-
Itália	-	3	-	-	-	-	-	-	-	-	-	-	-	1
Letônia	-	-	-	-	-	-	-	-	-	-	-	-	-	-
Lituânia	-	-	-	-	-	-	-	-	-	-	-	-	-	-
Luxemburgo	-	-	-	-	-	-	-	-	-	-	-	-	-	-
Noruega	-	-	-	-	-	-	-	-	-	-	-	-	-	-
Polónia	-	-	-	-	-	-	-	-	-	-	-	-	-	-
Portugal	-	-	-	-	-	-	-	-	-	-	-	-	-	-
Reino Unido	1	3	-	-	-	-	-	1	-	-	-	2	-	-
República Tcheca	-	-	-	-	-	-	-	-	-	-	-	-	-	-
Romênia	-	-	-	-	-	-	-	-	-	-	-	-	-	-
Rússia	-	2	-	-	-	-	-	-	-	-	-	-	-	-
Sérvia	-	-	-	-	-	-	-	-	-	-	-	-	-	-
Suécia	-	2	-	-	-	-	-	-	-	-	-	-	-	2
Suíça	2	3	-	-	2	-	-	2	-	-	-	-	-	1
Turquia	2	-	-	-	-	-	-	-	-	-	-	-	-	-
Ucrânia	-	-	-	-	-	-	-	-	-	-	-	-	-	-
Outros países da Europa	-	-	-	-	-	-	-	-	-	-	-	-	-	-
<b>Oceania</b>	-	2	-	-	-	-	-	-	-	-	-	-	-	-
Austrália	-	2	-	-	-	-	-	-	-	-	-	-	-	-
Nova Zelândia	-	-	-	-	-	-	-	-	-	-	-	-	-	-
Outros países da Oceania	-	-	-	-	-	-	-	-	-	-	-	-	-	-
<b>Países não especificados</b>	-	-	-	-	-	-	-	-	-	-	-	-	-	-

Fonte: Departamento de Polícia Federal e Ministério do Turismo.

## Turismo receptivo

### 2.10 - Chegadas de turistas pelo Paraná

2.10.5 - Chegadas de turistas pelo Paraná, segundo Continentes e países de residência permanente - Via marítima - 2015-2016

(Conclusão)

Continentes e países de residência permanente	Chegadas de turistas por via marítima											
	Julho		Agosto		Setembro		Outubro		Novembro		Dezembro	
	2015	2016	2015	2016	2015	2016	2015	2016	2015	2016	2015	2016
<b>Europa</b>	5	-	-	4	2	11	5	2	-	6	5	2
Alemanha	-	-	-	-	-	3	-	-	-	6	2	-
Áustria	-	-	-	-	-	-	-	-	-	-	-	-
Bélgica	-	-	-	-	-	-	-	-	-	-	-	-
Bulgária	-	-	-	-	-	-	-	-	-	-	-	-
Croácia	-	-	-	-	-	-	-	-	-	-	-	-
Dinamarca	-	-	-	-	-	-	2	-	-	-	-	-
Eslováquia	-	-	-	-	-	-	-	-	-	-	-	-
Eslovênia	-	-	-	-	-	-	-	-	-	-	-	-
Espanha	-	-	-	-	-	-	-	-	-	-	-	-
Estônia	-	-	-	-	-	-	-	-	-	-	-	-
Finlândia	-	-	-	-	-	-	-	-	-	-	-	-
França	2	-	-	-	-	8	2	-	-	-	2	2
Grécia	2	-	-	2	2	-	-	-	-	-	-	-
Holanda	-	-	-	-	-	-	-	-	-	-	-	-
Hungria	-	-	-	-	-	-	-	-	-	-	-	-
Irlanda	-	-	-	-	-	-	-	-	-	-	-	-
Itália	-	-	-	-	-	-	-	2	-	-	-	-
Letônia	-	-	-	-	-	-	-	-	-	-	-	-
Lituânia	-	-	-	-	-	-	-	-	-	-	-	-
Luxemburgo	-	-	-	-	-	-	-	-	-	-	-	-
Noruega	-	-	-	-	-	-	-	-	-	-	-	-
Polónia	-	-	-	-	-	-	-	-	-	-	-	-
Portugal	-	-	-	-	-	-	-	-	-	-	-	-
Reino Unido	1	-	-	-	-	-	-	-	-	-	-	-
República Tcheca	-	-	-	-	-	-	-	-	-	-	-	-
Romênia	-	-	-	-	-	-	-	-	-	-	-	-
Rússia	-	-	-	2	-	-	-	-	-	-	-	-
Sérvia	-	-	-	-	-	-	-	-	-	-	-	-
Suécia	-	-	-	-	-	-	-	-	-	-	-	-
Suíça	-	-	-	-	-	-	-	-	-	-	-	-
Turquia	-	-	-	-	-	-	1	-	-	-	1	-
Ucrânia	-	-	-	-	-	-	-	-	-	-	-	-
Outros países da Europa	-	-	-	-	-	-	-	-	-	-	-	-
<b>Oceania</b>	-	2	-	-	-	-	-	-	-	-	-	-
Austrália	-	2	-	-	-	-	-	-	-	-	-	-
Nova Zelândia	-	-	-	-	-	-	-	-	-	-	-	-
Outros países da Oceania	-	-	-	-	-	-	-	-	-	-	-	-
<b>Países não especificados</b>	-	-	-	-	-	-	-	-	-	-	-	-

Fonte: Departamento de Polícia Federal e Ministério do Turismo.

## Turismo receptivo

### 2.11 - Chegadas de turistas por Pernambuco

2.11.1 - Chegadas de turistas por Pernambuco, por vias de acesso, segundo Continentes e países de residência permanente - 2015-2016

(continua)

Continentes e países de residência permanente	Chegadas de turistas									
	Total		Vias de acesso							
			Aérea		Terrestre		Marítima		Fluvial	
	2015	2016	2015	2016	2015	2016	2015	2016	2015	2016
<b>Total</b>	<b>66.232</b>	<b>62.405</b>	<b>56.670</b>	<b>51.324</b>	..	..	<b>9.562</b>	<b>11.081</b>	..	..
<b>África</b>	<b>627</b>	<b>672</b>	<b>590</b>	<b>630</b>	..	..	<b>37</b>	<b>42</b>	..	..
África do Sul	29	35	9	9	..	..	20	26	..	..
Angola	26	19	26	15	..	..	-	4	..	..
Cabo Verde	419	379	419	377	..	..	-	2	..	..
Egito	13	4	9	4	..	..	4	-	..	..
Gana	2	-	2	-	..	..	-	-	..	..
Marrocos	21	17	21	10	..	..	-	7	..	..
Moçambique	2	3	2	2	..	..	-	1	..	..
Nigéria	7	12	5	12	..	..	2	-	..	..
Quênia	2	-	2	-	..	..	-	-	..	..
Tunísia	15	7	13	7	..	..	2	-	..	..
Outros países da África	91	196	82	194	..	..	9	2	..	..
<b>América Central e Caribe</b>	<b>1.057</b>	<b>545</b>	<b>1.049</b>	<b>529</b>	..	..	<b>8</b>	<b>16</b>	..	..
Costa Rica	146	74	146	74	..	..	-	-	..	..
Cuba	314	170	313	170	..	..	1	-	..	..
El Salvador	81	13	81	13	..	..	-	-	..	..
Guatemala	95	33	95	29	..	..	-	4	..	..
Haiti	13	2	13	1	..	..	-	1	..	..
Honduras	53	21	53	20	..	..	-	1	..	..
Nicarágua	25	13	25	9	..	..	-	4	..	..
Panamá	259	183	253	182	..	..	6	1	..	..
República Dominicana	47	25	46	21	..	..	1	4	..	..
Trinidad e Tobago	13	2	13	2	..	..	-	-	..	..
Outros países da América Central e Caribe	11	9	11	8	..	..	-	1	..	..
<b>América do Norte</b>	<b>6.949</b>	<b>2.577</b>	<b>6.665</b>	<b>1.820</b>	..	..	<b>284</b>	<b>757</b>	..	..
Canadá	427	474	337	138	..	..	90	336	..	..
Estados Unidos	5.788	1.874	5.600	1.468	..	..	188	406	..	..
México	734	229	728	214	..	..	6	15	..	..
<b>América do Sul</b>	<b>9.730</b>	<b>22.066</b>	<b>8.812</b>	<b>19.978</b>	..	..	<b>918</b>	<b>2.088</b>	..	..
Argentina	8.345	17.018	7.493	15.054	..	..	852	1.964	..	..
Bolívia	31	49	25	43	..	..	6	6	..	..
Chile	225	228	202	196	..	..	23	32	..	..
Colômbia	474	280	472	277	..	..	2	3	..	..
Equador	196	67	194	67	..	..	2	-	..	..
Guiana	2	1	2	1	..	..	-	-	..	..
Guiana Francesa	-	-	-	-	..	..	-	-	..	..
Paraguai	58	52	55	48	..	..	3	4	..	..
Peru	78	67	75	61	..	..	3	6	..	..
Suriname	2	1	2	1	..	..	-	-	..	..
Uruguai	106	4.207	83	4.138	..	..	23	69	..	..
Venezuela	213	96	209	92	..	..	4	4	..	..
<b>Ásia</b>	<b>605</b>	<b>441</b>	<b>501</b>	<b>253</b>	..	..	<b>104</b>	<b>188</b>	..	..
Arábia Saudita	7	12	7	12	..	..	-	-	..	..
Bangladesh	2	1	2	1	..	..	-	-	..	..
China	59	73	53	30	..	..	6	43	..	..
China, Hong Kong	2	-	2	-	..	..	-	-	..	..
Cingapura	17	5	15	1	..	..	2	4	..	..
Filipinas	43	22	39	13	..	..	4	9	..	..
Índia	51	107	38	27	..	..	13	80	..	..
Indonésia	2	5	2	4	..	..	-	1	..	..
Irã	2	1	2	1	..	..	-	-	..	..
Israel	144	61	88	49	..	..	56	12	..	..
Japão	112	57	105	54	..	..	7	3	..	..
Libano	3	4	3	3	..	..	-	1	..	..
Malásia	18	10	12	4	..	..	6	6	..	..
Paquistão	6	1	6	1	..	..	-	-	..	..
República da Coreia	76	32	71	28	..	..	5	4	..	..
Síria	5	-	5	-	..	..	-	-	..	..
Tailândia	9	7	6	5	..	..	3	2	..	..
Taiwan	15	5	15	2	..	..	-	3	..	..
Outros países da Ásia	32	38	30	18	..	..	2	20	..	..

Fonte: Departamento de Polícia Federal e Ministério do Turismo.

## Turismo receptivo

### 2.11 - Chegadas de turistas por Pernambuco

2.11.1 - Chegadas de turistas por Pernambuco, por vias de acesso, segundo Continentes e países de residência permanente - 2015-2016

(Conclusão)

Continentes e países de residência permanente	Chegadas de turistas									
	Total		Vias de acesso							
			Aérea		Terrestre		Marítima		Fluvial	
	2015	2016	2015	2016	2015	2016	2015	2016	2015	2016
<b>Europa</b>	<b>46.995</b>	<b>36.007</b>	<b>38.957</b>	<b>28.088</b>	..	..	<b>8.038</b>	<b>7.919</b>	..	..
Alemanha	8.823	6.131	7.330	4.951	..	..	1.493	1.180	..	..
Áustria	684	637	487	371	..	..	197	266	..	..
Bélgica	768	496	646	349	..	..	122	147	..	..
Bulgária	44	39	41	11	..	..	3	28	..	..
Croácia	73	52	59	38	..	..	14	14	..	..
Dinamarca	657	444	520	322	..	..	137	122	..	..
Eslováquia	45	24	45	20	..	..	-	4	..	..
Eslovênia	78	32	69	16	..	..	9	16	..	..
Espanha	2.938	2.409	2.371	1.542	..	..	567	867	..	..
Estônia	26	10	24	7	..	..	2	3	..	..
Finlândia	198	157	182	114	..	..	16	43	..	..
França	5.075	3.400	3.882	2.311	..	..	1.193	1.089	..	..
Grécia	95	44	93	38	..	..	2	6	..	..
Holanda	1.372	1.109	1.216	739	..	..	156	370	..	..
Hungria	112	45	82	28	..	..	30	17	..	..
Irlanda	181	120	143	103	..	..	38	17	..	..
Itália	8.660	6.109	7.579	4.889	..	..	1.081	1.220	..	..
Letônia	21	19	16	12	..	..	5	7	..	..
Lituânia	32	37	32	28	..	..	-	9	..	..
Luxemburgo	66	59	55	55	..	..	11	4	..	..
Noruega	383	265	344	237	..	..	39	28	..	..
Polónia	293	267	257	167	..	..	36	100	..	..
Portugal	8.175	8.492	8.037	8.352	..	..	138	140	..	..
Reino Unido	3.441	1.940	1.578	973	..	..	1.863	967	..	..
República Tcheca	112	71	109	62	..	..	3	9	..	..
Romênia	152	91	108	55	..	..	44	36	..	..
Rússia	283	232	206	95	..	..	77	137	..	..
Sérvia	93	52	88	45	..	..	5	7	..	..
Suécia	650	380	577	293	..	..	73	87	..	..
Suíça	3.174	2.518	2.607	1.748	..	..	567	770	..	..
Turquia	157	165	68	30	..	..	89	135	..	..
Ucrânia	55	103	34	44	..	..	21	59	..	..
Outros países da Europa	79	58	72	43	..	..	7	15	..	..
<b>Oceania</b>	<b>269</b>	<b>94</b>	<b>96</b>	<b>23</b>	..	..	<b>173</b>	<b>71</b>	..	..
Austrália	228	87	69	21	..	..	159	66	..	..
Nova Zelândia	41	6	27	2	..	..	14	4	..	..
Outros países da Oceania	-	1	-	-	..	..	-	1	..	..
<b>Países não especificados</b>	<b>-</b>	<b>3</b>	<b>-</b>	<b>3</b>	..	..	<b>-</b>	<b>-</b>	..	..

Fonte: Departamento de Polícia Federal e Ministério do Turismo.

## Turismo receptivo

### 2.11 - Chegadas de turistas por Pernambuco

2.11.2 - Chegadas de turistas por Pernambuco, segundo Continentes e países de residência permanente - 2015-2016

(continua)

Continentes e países de residência permanente	Chegadas de turistas													
	Total		Janeiro		Fevereiro		Março		Abril		Maio		Junho	
	2015	2016	2015	2016	2015	2016	2015	2016	2015	2016	2015	2016	2015	2016
<b>Total</b>	<b>66.232</b>	<b>62.405</b>	<b>8.451</b>	<b>7.859</b>	<b>5.206</b>	<b>4.336</b>	<b>6.010</b>	<b>4.901</b>	<b>3.592</b>	<b>3.352</b>	<b>3.001</b>	<b>2.880</b>	<b>4.157</b>	<b>3.131</b>
<b>África</b>	<b>627</b>	<b>672</b>	<b>11</b>	<b>51</b>	<b>8</b>	<b>37</b>	<b>23</b>	<b>45</b>	<b>8</b>	<b>63</b>	<b>9</b>	<b>96</b>	<b>86</b>	<b>45</b>
África do Sul	29	35	4	1	2	-	-	-	6	1	-	-	2	4
Angola	26	19	2	1	-	4	-	-	-	-	-	1	-	-
Cabo Verde	419	379	-	31	-	18	2	30	-	23	-	57	72	23
Egito	13	4	-	1	-	-	2	-	-	-	-	-	2	1
Gana	2	-	-	-	-	-	-	-	-	-	-	-	-	-
Marrocos	21	17	2	-	-	1	2	1	2	-	-	4	-	-
Moçambique	2	3	-	-	-	-	-	-	-	1	-	-	2	-
Nigéria	7	12	2	-	3	-	-	-	-	4	-	7	-	-
Quênia	2	-	-	-	-	-	-	-	-	-	-	-	-	-
Tunísia	15	7	-	1	2	1	2	-	-	3	2	1	-	-
Outros países da África	91	196	1	16	1	13	15	14	-	31	7	26	8	17
<b>América Central e Caribe</b>	<b>1.057</b>	<b>545</b>	<b>29</b>	<b>72</b>	<b>60</b>	<b>72</b>	<b>97</b>	<b>55</b>	<b>76</b>	<b>39</b>	<b>72</b>	<b>49</b>	<b>152</b>	<b>37</b>
Costa Rica	146	74	6	12	12	5	8	16	14	8	3	8	20	5
Cuba	314	170	8	20	11	20	12	10	16	10	32	10	55	21
El Salvador	81	13	-	3	-	1	42	3	3	1	6	-	3	-
Guatemala	95	33	-	8	-	7	6	3	14	4	3	3	16	1
Haiti	13	2	-	-	-	1	3	-	2	-	-	-	6	-
Honduras	53	21	-	1	-	1	5	8	3	-	6	1	3	1
Nicarágua	25	13	-	-	-	4	2	-	-	-	5	4	2	-
Panamá	259	183	12	17	37	29	16	10	21	16	11	23	24	8
República Dominicana	47	25	-	9	-	4	-	3	2	-	5	-	22	-
Trinidad e Tobago	13	2	2	1	-	-	-	1	-	-	-	-	-	-
Outros países da América Central e Caribe	11	9	1	1	-	-	3	1	1	-	1	-	1	1
<b>América do Norte</b>	<b>6.949</b>	<b>2.577</b>	<b>372</b>	<b>342</b>	<b>430</b>	<b>326</b>	<b>378</b>	<b>271</b>	<b>371</b>	<b>258</b>	<b>561</b>	<b>68</b>	<b>941</b>	<b>87</b>
Canadá	427	474	56	36	27	33	29	20	16	29	22	3	35	7
Estados Unidos	5.788	1.874	307	274	376	279	325	222	324	177	470	49	744	68
México	734	229	9	32	27	14	24	29	31	52	69	16	162	12
<b>América do Sul</b>	<b>9.730</b>	<b>22.066</b>	<b>238</b>	<b>1.107</b>	<b>829</b>	<b>884</b>	<b>1.119</b>	<b>1.302</b>	<b>783</b>	<b>1.433</b>	<b>675</b>	<b>1.509</b>	<b>416</b>	<b>1.530</b>
Argentina	8.345	17.018	184	1.011	706	818	1.024	933	720	1.362	577	1.424	306	970
Bolívia	31	49	-	10	3	1	2	-	2	10	-	-	3	10
Chile	225	228	3	14	26	9	27	10	7	16	11	24	35	27
Colômbia	474	280	20	27	42	38	9	43	12	18	32	21	27	17
Equador	196	67	10	10	21	4	21	8	11	3	9	10	14	3
Guiana	2	1	-	-	-	-	-	-	-	-	-	-	2	-
Guiana Francesa	-	-	-	-	-	-	-	-	-	-	-	-	-	-
Paraguai	58	52	2	14	-	-	6	3	2	1	5	4	2	8
Peru	78	67	8	5	8	1	3	5	3	4	3	8	8	1
Suriname	2	1	-	-	-	-	-	-	-	-	-	-	-	-
Uruguai	106	4.207	2	4	5	3	6	290	6	9	9	10	3	490
Venezuela	213	96	9	12	18	10	21	10	20	10	29	8	16	4
<b>Ásia</b>	<b>605</b>	<b>441</b>	<b>31</b>	<b>61</b>	<b>32</b>	<b>28</b>	<b>37</b>	<b>39</b>	<b>25</b>	<b>19</b>	<b>35</b>	<b>19</b>	<b>89</b>	<b>18</b>
Árabia Saudita	7	12	-	12	2	-	-	-	-	-	-	-	5	-
Bangladesh	2	1	-	-	-	-	-	-	-	-	-	-	2	-
China	59	73	2	4	-	9	3	-	-	1	6	4	3	-
China, Hong Kong	2	-	-	-	-	-	-	-	-	-	-	-	-	-
Cingapura	17	5	-	3	-	-	-	-	-	-	-	-	6	-
Filipinas	43	22	-	5	-	3	2	2	2	5	4	1	6	-
Índia	51	107	1	19	2	4	2	5	4	-	5	5	9	2
Indonésia	2	5	-	-	-	-	-	-	-	-	-	-	2	-
Irã	2	1	-	-	-	-	2	-	-	-	-	-	-	-
Israel	144	61	9	5	3	3	5	4	8	5	2	3	5	4
Japão	112	57	8	7	18	3	8	21	8	4	8	-	21	7
Libano	3	4	-	3	3	-	-	-	-	-	-	-	-	-
Malásia	18	10	1	2	1	-	3	-	-	1	2	1	3	1
Paquistão	6	1	-	-	-	-	2	-	-	-	-	-	2	1
República da Coreia	76	32	3	1	3	3	8	3	2	-	5	4	8	3
Síria	5	-	-	-	-	-	-	-	-	-	-	-	2	-
Tailândia	9	7	1	-	-	1	2	-	-	-	-	-	2	-
Taiwan	15	5	3	-	-	1	-	-	-	-	3	-	5	-
Outros países da Ásia	32	38	3	-	-	1	-	4	1	3	-	1	8	-

Fonte: Departamento de Polícia Federal e Ministério do Turismo.

## Turismo receptivo

### 2.11 - Chegadas de turistas por Pernambuco

2.11.2 - Chegadas de turistas por Pernambuco, segundo Continentes e países de residência permanente - 2015-2016

(continuação)

Continentes e países de residência permanente	Chegadas de turistas											
	Julho		Agosto		Setembro		Outubro		Novembro		Dezembro	
	2015	2016	2015	2016	2015	2016	2015	2016	2015	2016	2015	2016
<b>Total</b>	<b>5.207</b>	<b>4.511</b>	<b>4.145</b>	<b>4.311</b>	<b>2.236</b>	<b>3.938</b>	<b>4.917</b>	<b>5.078</b>	<b>5.837</b>	<b>6.988</b>	<b>13.473</b>	<b>11.120</b>
<b>África</b>	<b>111</b>	<b>86</b>	<b>67</b>	<b>72</b>	<b>42</b>	<b>53</b>	<b>64</b>	<b>44</b>	<b>99</b>	<b>29</b>	<b>99</b>	<b>51</b>
África do Sul	2	-	-	2	-	3	-	1	4	3	9	20
Angola	3	8	3	5	2	-	2	-	-	-	14	-
Cabo Verde	95	42	48	51	31	31	53	39	75	21	43	13
Egito	-	-	5	-	-	1	-	-	-	1	4	-
Gana	-	-	-	-	-	-	-	-	-	-	2	-
Marrocos	3	1	5	-	3	1	-	-	2	1	2	8
Moçambique	-	2	-	-	-	-	-	-	-	-	-	-
Nigéria	-	-	-	1	-	-	-	-	-	-	2	-
Quênia	-	-	-	-	-	-	-	-	2	-	-	-
Tunísia	-	-	3	1	-	-	2	-	-	-	4	-
Outros países da África	8	33	3	12	6	17	7	4	16	3	19	10
<b>América Central e Caribe</b>	<b>132</b>	<b>32</b>	<b>82</b>	<b>34</b>	<b>30</b>	<b>41</b>	<b>61</b>	<b>24</b>	<b>127</b>	<b>38</b>	<b>139</b>	<b>52</b>
Costa Rica	12	3	12	7	11	3	5	3	23	3	20	1
Cuba	66	17	42	13	6	25	20	8	27	7	19	9
El Salvador	2	1	2	-	2	1	13	1	8	1	-	1
Guatemala	16	-	5	-	-	1	3	1	11	1	21	4
Haiti	2	-	-	-	-	-	-	-	-	-	-	1
Honduras	5	-	3	-	2	4	2	-	8	2	16	3
Nicarágua	2	-	2	-	1	-	-	1	11	3	-	1
Panamá	24	10	11	12	8	7	12	10	26	20	57	21
República Dominicana	2	-	5	1	-	-	6	-	2	-	3	8
Trinidad e Tobago	-	-	-	-	-	-	-	-	11	-	-	-
Outros países da América Central e Caribe	1	1	-	1	-	-	-	-	-	1	3	3
<b>América do Norte</b>	<b>1.064</b>	<b>85</b>	<b>505</b>	<b>45</b>	<b>221</b>	<b>41</b>	<b>369</b>	<b>38</b>	<b>458</b>	<b>58</b>	<b>1.279</b>	<b>958</b>
Canadá	27	-	11	4	8	4	34	-	12	5	150	333
Estados Unidos	890	73	449	33	181	30	275	30	379	43	1.068	596
México	147	12	45	8	32	7	60	8	67	10	61	29
<b>América do Sul</b>	<b>531</b>	<b>2.111</b>	<b>738</b>	<b>1.921</b>	<b>427</b>	<b>2.164</b>	<b>798</b>	<b>2.659</b>	<b>1.211</b>	<b>3.082</b>	<b>1.965</b>	<b>2.364</b>
Argentina	450	1.438	590	1.189	372	1.447	661	1.919	1.069	2.539	1.686	1.968
Bolívia	2	1	-	-	-	3	-	2	9	14	5	5
Chile	5	21	9	9	9	23	13	31	14	27	66	17
Colômbia	38	18	49	12	21	31	57	9	75	22	92	24
Equador	12	12	23	1	6	3	46	-	11	8	12	5
Guiana	-	-	-	-	-	-	-	-	-	1	-	-
Guiana Francesa	-	-	-	-	-	-	-	-	-	-	-	-
Paraguai	3	5	16	3	2	1	-	4	5	4	15	5
Peru	12	9	9	-	3	4	3	3	9	16	9	11
Suriname	-	-	-	-	-	-	2	-	-	1	-	-
Uruguai	-	603	-	697	2	647	2	688	24	447	47	319
Venezuela	9	4	42	10	12	5	11	5	2	8	24	10
<b>Ásia</b>	<b>38</b>	<b>18</b>	<b>24</b>	<b>12</b>	<b>24</b>	<b>26</b>	<b>28</b>	<b>12</b>	<b>75</b>	<b>29</b>	<b>167</b>	<b>160</b>
Árabia Saudita	-	-	-	-	-	-	-	-	-	-	-	-
Bangladesh	-	1	-	-	-	-	-	-	-	-	-	-
China	6	1	-	3	5	-	5	2	11	7	18	42
China, Hong Kong	2	-	-	-	-	-	-	-	-	-	-	-
Cingapura	-	-	2	-	-	-	2	-	4	2	3	-
Filipinas	2	1	3	-	-	-	2	1	5	4	17	-
Índia	6	7	3	1	2	1	5	3	7	-	5	60
Indonésia	-	1	-	-	-	-	-	-	-	-	-	4
Irã	-	1	-	-	-	-	-	-	-	-	-	-
Israel	9	1	6	3	9	14	5	-	11	5	72	14
Japão	3	1	6	1	-	3	2	-	8	1	22	9
Libano	-	-	-	-	-	-	-	-	-	1	-	-
Malásia	-	-	-	-	-	-	-	-	2	4	6	1
Paquistão	2	-	-	-	-	-	-	-	-	-	-	-
República da Coreia	8	3	-	1	3	4	6	1	16	1	14	8
Síria	-	-	-	-	-	-	-	-	3	-	-	-
Tailândia	-	1	-	-	-	-	-	3	2	1	2	1
Taiwan	-	-	-	-	2	-	-	-	2	-	-	4
Outros países da Ásia	-	-	4	3	3	4	1	2	4	3	8	17

Fonte: Departamento de Polícia Federal e Ministério do Turismo.

## Turismo receptivo

### 2.11 - Chegadas de turistas por Pernambuco

2.11.2 - Chegadas de turistas por Pernambuco, segundo Continentes e países de residência permanente - 2015-2016

(continuação)

Continentes e países de residência permanente	Chegadas de turistas													
	Total		Janeiro		Fevereiro		Março		Abril		Maio		Junho	
	2015	2016	2015	2016	2015	2016	2015	2016	2015	2016	2015	2016	2015	2016
<b>Europa</b>	<b>46.995</b>	<b>36.007</b>	<b>7.682</b>	<b>6.209</b>	<b>3.842</b>	<b>2.988</b>	<b>4.343</b>	<b>3.185</b>	<b>2.327</b>	<b>1.539</b>	<b>1.643</b>	<b>1.139</b>	<b>2.468</b>	<b>1.412</b>
Alemanha	8.823	6.131	1.737	800	606	516	817	571	290	224	337	259	419	190
Áustria	684	637	170	156	75	59	57	31	24	12	16	18	23	9
Bélgica	768	496	105	77	64	39	57	25	52	13	35	16	60	25
Bulgária	44	39	1	5	6	-	-	1	8	1	3	4	3	-
Croácia	73	52	11	7	10	7	6	5	5	3	-	1	5	3
Dinamarca	657	444	79	83	57	42	75	36	31	26	23	31	24	16
Eslováquia	45	24	3	-	3	1	2	-	2	-	3	1	3	4
Eslovênia	78	32	4	5	5	1	5	1	2	-	8	1	8	1
Espanha	2.938	2.409	295	348	230	117	257	116	132	78	126	83	218	113
Estônia	26	10	3	1	4	3	-	1	2	-	2	1	-	-
Finlândia	198	157	16	22	39	23	8	5	5	12	3	3	6	7
França	5.075	3.400	1.031	975	713	371	216	176	228	135	195	61	237	91
Grécia	95	44	5	9	19	7	9	4	8	4	3	2	5	1
Holanda	1.372	1.109	77	75	111	65	79	49	45	49	60	23	70	43
Hungria	112	45	21	3	14	3	14	1	-	-	6	-	8	5
Irlanda	181	120	25	11	8	14	6	14	2	5	5	5	23	9
Itália	8.660	6.109	1.169	1.119	697	475	642	268	582	206	340	168	597	230
Letônia	21	19	-	4	2	1	2	-	-	-	2	-	2	-
Lituânia	32	37	10	2	5	1	-	5	-	3	-	3	-	-
Luxemburgo	66	59	14	6	6	7	5	1	2	-	6	1	-	-
Noruega	383	265	42	25	20	47	65	31	16	14	20	5	26	31
Polónia	293	267	11	35	20	33	18	13	27	9	21	9	14	9
Portugal	8.175	8.492	595	883	612	774	1.601	1.543	553	558	234	317	447	466
Reino Unido	3.441	1.940	1.720	868	146	117	125	98	103	70	72	38	103	43
República Tcheca	112	71	8	7	21	12	6	7	-	3	18	4	3	4
Romênia	152	91	12	7	14	5	13	6	9	3	9	4	8	1
Rússia	283	232	11	16	6	10	40	7	21	8	3	7	18	8
Sérvia	93	52	6	9	2	3	6	10	8	1	2	8	5	-
Suécia	650	380	85	81	85	42	43	4	16	14	12	4	27	25
Suíça	3.174	2.518	395	548	220	181	155	140	147	84	74	48	92	78
Turquia	157	165	3	5	9	1	6	3	2	3	2	3	10	-
Ucrânia	55	103	7	4	-	3	5	8	5	-	2	7	3	-
Outros países da Europa	79	58	11	13	13	8	3	5	-	1	1	4	1	-
<b>Oceania</b>	<b>269</b>	<b>94</b>	<b>88</b>	<b>17</b>	<b>5</b>	<b>1</b>	<b>13</b>	<b>1</b>	<b>2</b>	<b>1</b>	<b>6</b>	<b>-</b>	<b>5</b>	<b>2</b>
Austrália	228	87	76	16	5	1	8	1	-	1	3	-	5	2
Nova Zelândia	41	6	12	-	-	-	5	-	2	-	3	-	-	-
Outros países da Oceania	-	1	-	1	-	-	-	-	-	-	-	-	-	-
<b>Países não especificados</b>	<b>-</b>	<b>3</b>	<b>-</b>	<b>-</b>	<b>-</b>	<b>-</b>	<b>-</b>	<b>3</b>	<b>-</b>	<b>-</b>	<b>-</b>	<b>-</b>	<b>-</b>	<b>-</b>

Fonte: Departamento de Polícia Federal e Ministério do Turismo.



## Turismo receptivo

### 2.11 - Chegadas de turistas por Pernambuco

2.11.2 - Chegadas de turistas por Pernambuco, segundo Continentes e países de residência permanente - 2015-2016

(Conclusão)

Continentes e países de residência permanente	Chegadas de turistas											
	Julho		Agosto		Setembro		Outubro		Novembro		Dezembro	
	2015	2016	2015	2016	2015	2016	2015	2016	2015	2016	2015	2016
<b>Europa</b>	<b>3.321</b>	<b>2.176</b>	<b>2.727</b>	<b>2.224</b>	<b>1.481</b>	<b>1.613</b>	<b>3.595</b>	<b>2.301</b>	<b>3.861</b>	<b>3.698</b>	<b>9.705</b>	<b>7.523</b>
Alemanha	473	384	573	396	274	333	809	460	755	918	1.733	1.080
Áustria	37	35	20	22	23	21	32	10	61	70	146	194
Bélgica	92	45	38	30	9	22	69	29	55	48	132	127
Bulgária	2	1	5	-	5	-	3	1	3	2	5	24
Croácia	3	1	3	1	6	3	5	3	5	4	14	14
Dinamarca	32	25	16	12	24	9	53	34	53	22	190	108
Eslováquia	6	4	5	2	5	-	3	5	-	1	10	6
Eslovênia	5	1	5	1	-	-	3	1	18	1	15	19
Espanha	210	147	209	164	80	137	200	305	231	228	750	573
Estônia	3	-	-	-	2	-	-	-	10	-	-	4
Finlândia	18	4	12	5	3	4	14	14	20	14	54	44
França	447	298	284	238	90	102	417	203	330	200	887	550
Grécia	14	3	3	1	2	-	6	-	8	7	13	6
Holanda	227	135	66	55	40	46	79	49	159	97	359	423
Hungria	5	1	5	3	-	4	6	1	2	8	31	16
Irlanda	11	11	18	7	6	3	21	10	8	10	48	21
Itália	649	348	634	494	227	217	475	302	791	540	1.857	1.742
Letônia	-	3	-	-	-	-	-	3	3	1	10	7
Lituânia	-	-	3	1	3	3	2	3	3	11	6	5
Luxemburgo	6	3	18	31	-	3	-	-	2	4	7	3
Noruega	29	9	11	12	18	5	32	16	22	25	82	45
Polónia	25	9	13	9	16	21	40	13	24	26	64	81
Portugal	446	397	588	567	291	472	608	556	719	804	1.481	1.155
Reino Unido	149	78	49	60	94	78	229	69	143	124	508	297
República Tcheca	6	5	8	4	9	1	14	12	12	7	7	5
Romênia	13	4	5	12	3	5	13	2	9	15	44	27
Rússia	11	1	9	4	54	10	29	7	9	24	72	130
Sérvia	19	5	6	5	5	1	8	1	11	6	15	3
Suécia	34	18	6	4	12	7	69	27	66	32	195	122
Suíça	329	195	104	74	166	99	347	158	305	349	840	564
Turquia	11	3	3	-	5	-	2	1	8	92	96	54
Ucrânia	2	3	2	7	3	4	5	3	3	5	18	59
Outros países da Europa	7	-	6	3	6	3	2	3	13	3	16	15
<b>Oceania</b>	<b>10</b>	<b>3</b>	<b>2</b>	<b>3</b>	<b>11</b>	<b>-</b>	<b>2</b>	<b>-</b>	<b>6</b>	<b>54</b>	<b>119</b>	<b>12</b>
Austrália	8	3	2	3	8	-	2	-	6	52	105	8
Nova Zelândia	2	-	-	-	3	-	-	-	-	2	14	4
Outros países da Oceania	-	-	-	-	-	-	-	-	-	-	-	-
<b>Países não especificados</b>	<b>-</b>	<b>-</b>	<b>-</b>	<b>-</b>	<b>-</b>	<b>-</b>	<b>-</b>	<b>-</b>	<b>-</b>	<b>-</b>	<b>-</b>	<b>-</b>

Fonte: Departamento de Polícia Federal e Ministério do Turismo.

## Turismo receptivo

### 2.11 - Chegadas de turistas por Pernambuco

2.11.3 - Chegadas de turistas por Pernambuco, segundo Continentes e países de residência permanente - Via aérea - 2015-2016

(continua)

Continentes e países de residência permanente	Chegadas de turistas por via aérea													
	Total		Janeiro		Fevereiro		Março		Abril		Maio		Junho	
	2015	2016	2015	2016	2015	2016	2015	2016	2015	2016	2015	2016	2015	2016
<b>Total</b>	<b>56.670</b>	<b>51.324</b>	<b>4.146</b>	<b>5.160</b>	<b>5.081</b>	<b>4.323</b>	<b>5.991</b>	<b>4.855</b>	<b>3.564</b>	<b>3.346</b>	<b>2.995</b>	<b>2.836</b>	<b>4.151</b>	<b>3.127</b>
<b>África</b>	<b>590</b>	<b>630</b>	<b>5</b>	<b>50</b>	<b>6</b>	<b>37</b>	<b>23</b>	<b>45</b>	<b>5</b>	<b>63</b>	<b>9</b>	<b>96</b>	<b>86</b>	<b>45</b>
África do Sul	9	9	-	-	-	-	-	-	3	1	-	-	2	4
Angola	26	15	2	1	-	4	-	-	-	-	-	1	-	-
Cabo Verde	419	377	-	31	-	18	2	30	-	23	-	57	72	23
Egito	9	4	-	1	-	-	2	-	-	-	-	-	2	1
Gana	2	-	-	-	-	-	-	-	-	-	-	-	-	-
Marrocos	21	10	2	-	-	1	2	1	2	-	-	4	-	-
Moçambique	2	2	-	-	-	-	-	-	-	1	-	-	2	-
Nigéria	5	12	-	-	3	-	-	-	-	4	-	7	-	-
Quênia	2	-	-	-	-	-	-	-	-	-	-	-	-	-
Tunísia	13	7	-	1	2	1	2	-	-	3	2	1	-	-
Outros países da África	82	194	1	16	1	13	15	14	-	31	7	26	8	17
<b>América Central e Caribe</b>	<b>1.049</b>	<b>529</b>	<b>28</b>	<b>68</b>	<b>60</b>	<b>72</b>	<b>97</b>	<b>55</b>	<b>76</b>	<b>39</b>	<b>72</b>	<b>49</b>	<b>152</b>	<b>37</b>
Costa Rica	146	74	6	12	12	5	8	16	14	8	3	8	20	5
Cuba	313	170	8	20	11	20	12	10	16	10	32	10	55	21
El Salvador	81	13	-	3	-	1	42	3	3	1	6	-	3	-
Guatemala	95	29	-	5	-	7	6	3	14	4	3	3	16	1
Haiti	13	1	-	-	-	1	3	-	2	-	-	-	6	-
Honduras	53	20	-	1	-	1	5	8	3	-	6	1	3	1
Nicarágua	25	9	-	-	-	4	2	-	-	-	5	4	2	-
Panamá	253	182	11	17	37	29	16	10	21	16	11	23	24	8
República Dominicana	46	21	-	8	-	4	-	3	2	-	5	-	22	-
Trinidad e Tobago	13	2	2	1	-	-	-	1	-	-	-	-	-	-
Outros países da América Central e Caribe	11	8	1	1	-	-	3	1	1	-	1	-	1	1
<b>América do Norte</b>	<b>6.665</b>	<b>1.820</b>	<b>362</b>	<b>332</b>	<b>406</b>	<b>326</b>	<b>377</b>	<b>264</b>	<b>371</b>	<b>258</b>	<b>559</b>	<b>61</b>	<b>940</b>	<b>87</b>
Canadá	337	138	49	30	27	33	29	18	16	29	21	3	35	7
Estados Unidos	5.600	1.468	304	271	352	279	324	217	324	177	469	42	743	68
México	728	214	9	31	27	14	24	29	31	52	69	16	162	12
<b>América do Sul</b>	<b>8.812</b>	<b>19.978</b>	<b>236</b>	<b>1.100</b>	<b>829</b>	<b>883</b>	<b>1.119</b>	<b>1.299</b>	<b>776</b>	<b>1.433</b>	<b>674</b>	<b>1.494</b>	<b>416</b>	<b>1.530</b>
Argentina	7.493	15.054	184	1.009	706	818	1.024	930	718	1.362	577	1.417	306	970
Bolívia	25	43	-	10	3	1	2	-	2	10	-	-	3	10
Chile	202	196	3	13	26	8	27	10	2	16	11	22	35	27
Colômbia	472	277	20	27	42	38	9	43	12	18	32	21	27	17
Equador	194	67	8	10	21	4	21	8	11	3	9	10	14	3
Guiana	2	1	-	-	-	-	-	-	-	-	-	-	2	-
Guiana Francesa	-	-	-	-	-	-	-	-	-	-	-	-	-	-
Paraguai	55	48	2	14	-	-	6	3	2	1	5	4	2	8
Peru	75	61	8	3	8	1	3	5	3	4	3	8	8	1
Suriname	2	1	-	-	-	-	-	-	-	-	-	-	-	-
Uruguai	83	4.138	2	4	5	3	6	290	6	9	8	4	3	490
Venezuela	209	92	9	10	18	10	21	10	20	10	29	8	16	4
<b>Ásia</b>	<b>501</b>	<b>253</b>	<b>20</b>	<b>41</b>	<b>31</b>	<b>26</b>	<b>37</b>	<b>36</b>	<b>23</b>	<b>19</b>	<b>35</b>	<b>18</b>	<b>86</b>	<b>17</b>
Árabia Saudita	7	12	-	12	2	-	-	-	-	-	-	-	5	-
Bangladesh	2	1	-	-	-	-	-	-	-	-	-	-	2	-
China	53	30	2	3	-	9	3	-	-	1	6	4	3	-
China, Hong Kong	2	-	-	-	-	-	-	-	-	-	-	-	-	-
Cingapura	15	1	-	1	-	-	-	-	-	-	-	-	6	-
Filipinas	39	13	-	5	-	1	2	-	2	5	4	-	6	-
Índia	38	27	-	3	2	4	2	4	2	-	5	5	6	1
Indonésia	2	4	-	-	-	-	-	-	-	-	-	-	2	-
Irã	2	1	-	-	-	-	2	-	-	-	-	-	-	-
Israel	88	49	6	5	3	3	5	4	8	5	2	3	5	4
Japão	105	54	3	7	18	3	8	21	8	4	8	-	21	7
Libano	3	3	-	3	3	-	-	-	-	-	-	-	-	-
Malásia	12	4	-	1	-	-	3	-	-	1	2	1	3	1
Paquistão	6	1	-	-	-	-	2	-	-	-	-	-	2	1
República da Coreia	71	28	3	1	3	3	8	3	2	-	5	4	8	3
Síria	5	-	-	-	-	-	-	-	-	-	-	-	2	-
Tailândia	6	5	-	-	-	1	2	-	-	-	-	-	2	-
Taiwan	15	2	3	-	-	1	-	-	-	-	3	-	5	-
Outros países da Ásia	30	18	3	-	-	1	-	4	1	3	-	1	8	-

Fonte: Departamento de Polícia Federal e Ministério do Turismo.

## Turismo receptivo

### 2.11 - Chegadas de turistas por Pernambuco

2.11.3 - Chegadas de turistas por Pernambuco, segundo Continentes e países de residência permanente - Via aérea - 2015-2016

(continuação)

Continentes e países de residência permanente	Chegadas de turistas por via aérea											
	Julho		Agosto		Setembro		Outubro		Novembro		Dezembro	
	2015	2016	2015	2016	2015	2016	2015	2016	2015	2016	2015	2016
<b>Total</b>	<b>5.200</b>	<b>4.477</b>	<b>4.142</b>	<b>4.306</b>	<b>2.224</b>	<b>3.929</b>	<b>4.878</b>	<b>4.832</b>	<b>5.782</b>	<b>4.392</b>	<b>8.516</b>	<b>5.741</b>
<b>África</b>	<b>111</b>	<b>79</b>	<b>67</b>	<b>70</b>	<b>42</b>	<b>53</b>	<b>64</b>	<b>44</b>	<b>95</b>	<b>26</b>	<b>77</b>	<b>22</b>
África do Sul	2	-	-	-	-	3	-	1	-	-	2	-
Angola	3	4	3	5	2	-	2	-	-	-	14	-
Cabo Verde	95	40	48	51	31	31	53	39	75	21	43	13
Egito	-	-	5	-	-	1	-	-	-	1	-	-
Gana	-	-	-	-	-	-	-	-	-	-	2	-
Marrocos	3	1	5	-	3	1	-	-	2	1	2	1
Moçambique	-	1	-	-	-	-	-	-	-	-	-	-
Nigéria	-	-	-	1	-	-	-	-	-	-	2	-
Quênia	-	-	-	-	-	-	-	-	2	-	-	-
Tunísia	-	-	3	1	-	-	2	-	-	-	2	-
Outros países da África	8	33	3	12	6	17	7	4	16	3	10	8
<b>América Central e Caribe</b>	<b>132</b>	<b>31</b>	<b>82</b>	<b>34</b>	<b>30</b>	<b>41</b>	<b>61</b>	<b>24</b>	<b>127</b>	<b>34</b>	<b>132</b>	<b>45</b>
Costa Rica	12	3	12	7	11	3	5	3	23	3	20	1
Cuba	66	17	42	13	6	25	20	8	27	7	18	9
El Salvador	2	1	2	-	2	1	13	1	8	1	-	1
Guatemala	16	-	5	-	-	1	3	1	11	1	21	3
Haiti	2	-	-	-	-	-	-	-	-	-	-	-
Honduras	5	-	3	-	2	4	2	-	8	1	16	3
Nicarágua	2	-	2	-	1	-	-	1	11	-	-	-
Panamá	24	10	11	12	8	7	12	10	26	20	52	20
República Dominicana	2	-	5	1	-	-	6	-	2	-	2	5
Trinidad e Tobago	-	-	-	-	-	-	-	-	11	-	-	-
Outros países da América Central e Caribe	1	-	-	1	-	-	-	-	-	1	3	3
<b>América do Norte</b>	<b>1.063</b>	<b>85</b>	<b>505</b>	<b>44</b>	<b>221</b>	<b>41</b>	<b>368</b>	<b>37</b>	<b>453</b>	<b>47</b>	<b>1.040</b>	<b>238</b>
Canadá	27	-	11	3	8	4	34	-	11	4	69	7
Estados Unidos	889	73	449	33	181	30	274	29	375	35	916	214
México	147	12	45	8	32	7	60	8	67	8	55	17
<b>América do Sul</b>	<b>531</b>	<b>2.110</b>	<b>738</b>	<b>1.921</b>	<b>425</b>	<b>2.164</b>	<b>797</b>	<b>2.659</b>	<b>1.206</b>	<b>1.826</b>	<b>1.065</b>	<b>1.559</b>
Argentina	450	1.438	590	1.189	370	1.447	661	1.919	1.065	1.337	842	1.218
Bolívia	2	1	-	-	-	3	3	-	2	8	8	-
Chile	5	20	9	9	9	23	12	31	14	13	49	4
Colômbia	38	18	49	12	21	31	57	9	75	22	90	21
Equador	12	12	23	1	6	3	46	-	11	8	12	5
Guiana	-	-	-	-	-	-	-	-	-	1	-	-
Guiana Francesa	-	-	-	-	-	-	-	-	-	-	-	-
Paraguai	3	5	16	3	2	1	-	4	5	4	12	1
Peru	12	9	9	-	3	4	3	3	9	14	6	9
Suriname	-	-	-	-	-	-	2	-	-	1	-	-
Uruguai	-	603	-	697	2	647	2	688	23	411	26	292
Venezuela	9	4	42	10	12	5	11	5	2	7	20	9
<b>Ásia</b>	<b>38</b>	<b>18</b>	<b>23</b>	<b>11</b>	<b>24</b>	<b>26</b>	<b>23</b>	<b>5</b>	<b>71</b>	<b>12</b>	<b>90</b>	<b>24</b>
Arábia Saudita	-	-	-	-	-	-	-	-	-	-	-	-
Bangladesh	-	1	-	-	-	-	-	-	-	-	-	-
China	6	1	-	3	5	-	5	1	11	5	12	3
China, Hong Kong	2	-	-	-	-	-	-	-	-	-	-	-
Cingapura	-	-	2	-	-	-	2	-	3	-	2	-
Filipinas	2	1	3	-	-	-	2	-	5	1	13	-
Índia	6	7	2	-	2	1	-	1	6	-	5	1
Indonésia	-	1	-	-	-	-	-	-	-	-	-	3
Irã	-	1	-	-	-	-	-	-	-	-	-	-
Israel	9	1	6	3	9	14	5	-	9	4	21	3
Japão	3	1	6	1	-	3	2	-	8	-	20	7
Libano	-	-	-	-	-	-	-	-	-	-	-	-
Malásia	-	-	-	-	-	-	-	-	2	-	2	-
Paquistão	2	-	-	-	-	-	-	-	-	-	-	-
República da Coreia	8	3	-	1	3	4	6	1	16	1	9	4
Síria	-	-	-	-	-	-	-	-	3	-	-	-
Tailândia	-	1	-	-	-	-	-	1	2	1	-	1
Taiwan	-	-	-	-	2	-	-	-	2	-	-	1
Outros países da Ásia	-	-	4	3	3	4	1	1	4	-	6	1

Fonte: Departamento de Polícia Federal e Ministério do Turismo.

## Turismo receptivo

### 2.11 - Chegadas de turistas por Pernambuco

2.11.3 - Chegadas de turistas por Pernambuco, segundo Continentes e países de residência permanente - Via aérea - 2015-2016

(continuação)

Continentes e países de residência permanente	Chegadas de turistas por via aérea													
	Total		Janeiro		Fevereiro		Março		Abril		Maio		Junho	
	2015	2016	2015	2016	2015	2016	2015	2016	2015	2016	2015	2016	2015	2016
<b>Europa</b>	<b>38.957</b>	<b>28.088</b>	<b>3.490</b>	<b>3.560</b>	<b>3.744</b>	<b>2.978</b>	<b>4.325</b>	<b>3.152</b>	<b>2.311</b>	<b>1.533</b>	<b>1.640</b>	<b>1.118</b>	<b>2.466</b>	<b>1.411</b>
Alemanha	7.330	4.951	896	509	600	512	811	569	287	224	337	258	419	190
Áustria	487	371	42	57	75	59	57	30	24	12	16	16	23	9
Bélgica	646	349	42	39	60	39	57	25	52	13	35	16	60	25
Bulgária	41	11	-	3	6	-	-	-	8	1	3	4	3	-
Croácia	59	38	8	5	10	7	6	4	5	3	-	1	5	3
Dinamarca	520	322	42	39	57	42	75	36	31	26	23	31	24	16
Eslováquia	45	20	3	-	3	1	2	-	2	-	3	1	3	4
Eslovênia	69	16	3	5	2	1	5	1	2	-	8	1	8	1
Espanha	2.371	1.542	186	211	221	117	256	113	132	78	126	82	218	113
Estônia	24	7	3	1	2	3	-	1	2	-	2	1	-	-
Finlândia	182	114	12	16	35	23	8	5	5	12	3	3	6	7
França	3.882	2.311	334	316	681	366	216	156	220	134	195	49	236	91
Grécia	93	38	5	9	18	7	9	4	8	4	3	1	5	1
Holanda	1.216	739	52	69	107	65	74	49	45	49	60	23	69	43
Hungria	82	28	6	3	14	3	14	1	-	-	6	-	8	5
Irlanda	143	103	8	9	8	14	6	14	2	5	5	5	23	9
Itália	7.579	4.889	853	852	690	475	642	267	581	206	340	165	597	230
Letônia	16	12	-	4	2	1	2	-	-	-	2	-	2	-
Lituânia	32	28	10	-	5	1	-	5	-	3	-	3	-	-
Luxemburgo	55	55	5	4	6	7	5	1	2	-	6	1	-	-
Noruega	344	237	27	17	20	47	64	31	16	14	20	4	26	31
Polónia	257	167	8	33	20	33	18	12	23	9	21	9	14	9
Portugal	8.037	8.352	588	876	599	774	1.600	1.543	553	558	234	317	447	466
Reino Unido	1.578	973	117	147	144	117	124	98	103	66	72	38	103	42
República Tcheca	109	62	6	4	21	12	6	7	-	3	18	4	3	4
Romênia	108	55	6	5	14	5	13	4	9	3	6	4	8	1
Rússia	206	95	5	12	6	10	40	7	21	8	3	7	18	8
Sérvia	88	45	6	7	2	3	6	10	8	1	2	8	5	-
Suécia	577	293	35	55	81	42	43	4	16	14	12	4	27	25
Suíça	2.607	1.748	166	234	216	180	152	139	147	83	74	48	92	78
Turquia	68	30	3	5	6	1	6	3	2	3	2	3	10	-
Ucrânia	34	44	2	4	-	3	5	8	5	-	2	7	3	-
Outros países da Europa	72	43	11	10	13	8	3	5	-	1	1	4	1	-
<b>Oceania</b>	<b>96</b>	<b>23</b>	<b>5</b>	<b>9</b>	<b>5</b>	<b>1</b>	<b>13</b>	<b>1</b>	<b>2</b>	<b>1</b>	<b>6</b>	<b>-</b>	<b>5</b>	<b>-</b>
Austrália	69	21	3	9	5	1	8	1	-	1	3	-	5	-
Nova Zelândia	27	2	2	-	-	-	5	-	2	-	3	-	-	-
Outros países da Oceania	-	-	-	-	-	-	-	-	-	-	-	-	-	-
<b>Países não especificados</b>	<b>-</b>	<b>3</b>	<b>-</b>	<b>-</b>	<b>-</b>	<b>-</b>	<b>-</b>	<b>3</b>	<b>-</b>	<b>-</b>	<b>-</b>	<b>-</b>	<b>-</b>	<b>-</b>

Fonte: Departamento de Polícia Federal e Ministério do Turismo.

## Turismo receptivo

### 2.11 - Chegadas de turistas por Pernambuco

2.11.3 - Chegadas de turistas por Pernambuco, segundo Continentes e países de residência permanente - Via aérea - 2015-2016

(Conclusão)

Continentes e países de residência permanente	Chegadas de turistas por via aérea											
	Julho		Agosto		Setembro		Outubro		Novembro		Dezembro	
	2015	2016	2015	2016	2015	2016	2015	2016	2015	2016	2015	2016
<b>Europa</b>	<b>3.315</b>	<b>2.151</b>	<b>2.725</b>	<b>2.223</b>	<b>1.472</b>	<b>1.604</b>	<b>3.563</b>	<b>2.063</b>	<b>3.825</b>	<b>2.446</b>	<b>6.081</b>	<b>3.849</b>
Alemanha	472	363	572	396	274	333	790	436	750	565	1.122	596
Áustria	37	35	20	22	23	21	32	10	61	34	77	66
Bélgica	92	44	38	30	9	22	69	29	55	31	77	36
Bulgária	2	1	5	-	5	-	3	1	3	1	3	-
Croácia	3	1	3	1	6	3	5	3	5	4	3	3
Dinamarca	32	25	16	12	24	9	53	34	53	17	90	35
Eslováquia	6	4	5	1	5	-	3	4	-	1	10	4
Eslovênia	5	1	5	1	-	-	3	1	18	1	10	3
Espanha	210	147	209	164	78	137	199	100	231	135	305	145
Estônia	3	-	-	-	2	-	-	-	10	-	-	1
Finlândia	18	4	12	5	3	4	14	14	20	7	46	14
França	446	297	284	238	90	102	416	198	316	126	448	238
Grécia	14	3	3	1	2	-	6	-	8	4	12	4
Holanda	227	135	66	55	40	46	78	49	159	61	239	95
Hungria	5	1	5	3	-	4	6	-	2	7	16	1
Irlanda	11	10	18	7	6	3	21	10	8	4	27	13
Itália	647	348	634	494	227	217	475	302	790	379	1.103	954
Letônia	-	3	-	-	-	-	-	3	3	1	5	-
Lituânia	-	-	3	1	3	3	2	3	3	9	6	-
Luxemburgo	6	3	18	31	-	3	-	-	2	4	5	1
Noruega	29	9	11	12	18	5	32	16	21	22	60	29
Polónia	23	9	12	9	16	12	40	13	24	12	38	7
Portugal	446	396	588	567	291	472	608	556	719	768	1.364	1.059
Reino Unido	149	78	49	60	93	78	228	68	132	53	264	128
República Tcheca	6	5	8	4	9	1	14	12	12	3	6	3
Romênia	13	4	5	12	3	5	13	1	8	7	10	4
Rússia	11	1	9	4	48	10	20	7	9	16	16	5
Sérvia	19	5	6	5	5	1	8	1	11	4	10	-
Suécia	34	18	6	4	12	7	69	27	66	25	176	68
Suíça	329	195	104	74	166	99	347	158	302	137	512	323
Turquia	11	3	3	-	5	-	2	1	8	3	10	8
Ucrânia	2	3	2	7	3	4	5	3	3	4	2	1
Outros países da Europa	7	-	6	3	6	3	2	3	13	1	9	5
<b>Oceania</b>	<b>10</b>	<b>3</b>	<b>2</b>	<b>3</b>	<b>10</b>	<b>-</b>	<b>2</b>	<b>-</b>	<b>5</b>	<b>1</b>	<b>31</b>	<b>4</b>
Austrália	8	3	2	3	8	-	2	-	5	-	20	3
Nova Zelândia	2	-	-	-	2	-	-	-	-	1	11	1
Outros países da Oceania	-	-	-	-	-	-	-	-	-	-	-	-
<b>Países não especificados</b>	<b>-</b>	<b>-</b>	<b>-</b>	<b>-</b>	<b>-</b>	<b>-</b>	<b>-</b>	<b>-</b>	<b>-</b>	<b>-</b>	<b>-</b>	<b>-</b>

Fonte: Departamento de Polícia Federal e Ministério do Turismo.

## Turismo receptivo

### 2.11 - Chegadas de turistas por Pernambuco

2.11.4 - Chegadas de turistas por Pernambuco, segundo Continentes e países de residência permanente - Via marítima - 2015-2016

(continua)

Continentes e países de residência permanente	Chegadas de turistas por via marítima													
	Total		Janeiro		Fevereiro		Março		Abril		Maio		Junho	
	2015	2016	2015	2016	2015	2016	2015	2016	2015	2016	2015	2016	2015	2016
<b>Total</b>	<b>9.562</b>	<b>11.081</b>	<b>4.305</b>	<b>2.699</b>	<b>125</b>	<b>13</b>	<b>19</b>	<b>46</b>	<b>28</b>	<b>6</b>	<b>6</b>	<b>44</b>	<b>6</b>	<b>4</b>
<b>África</b>	<b>37</b>	<b>42</b>	<b>6</b>	<b>1</b>	<b>2</b>	<b>-</b>	<b>-</b>	<b>-</b>	<b>3</b>	<b>-</b>	<b>-</b>	<b>-</b>	<b>-</b>	<b>-</b>
África do Sul	20	26	4	1	2	-	-	-	3	-	-	-	-	-
Angola	-	4	-	-	-	-	-	-	-	-	-	-	-	-
Cabo Verde	-	2	-	-	-	-	-	-	-	-	-	-	-	-
Egito	4	-	-	-	-	-	-	-	-	-	-	-	-	-
Gana	-	-	-	-	-	-	-	-	-	-	-	-	-	-
Marrocos	-	7	-	-	-	-	-	-	-	-	-	-	-	-
Moçambique	-	1	-	-	-	-	-	-	-	-	-	-	-	-
Nigéria	2	-	2	-	-	-	-	-	-	-	-	-	-	-
Quênia	-	-	-	-	-	-	-	-	-	-	-	-	-	-
Tunísia	2	-	-	-	-	-	-	-	-	-	-	-	-	-
Outros países da África	9	2	-	-	-	-	-	-	-	-	-	-	-	-
<b>América Central e Caribe</b>	<b>8</b>	<b>16</b>	<b>1</b>	<b>4</b>	<b>-</b>	<b>-</b>	<b>-</b>	<b>-</b>	<b>-</b>	<b>-</b>	<b>-</b>	<b>-</b>	<b>-</b>	<b>-</b>
Costa Rica	-	-	-	-	-	-	-	-	-	-	-	-	-	-
Cuba	1	-	-	-	-	-	-	-	-	-	-	-	-	-
El Salvador	-	-	-	-	-	-	-	-	-	-	-	-	-	-
Guatemala	-	4	-	3	-	-	-	-	-	-	-	-	-	-
Haiti	-	1	-	-	-	-	-	-	-	-	-	-	-	-
Honduras	-	1	-	-	-	-	-	-	-	-	-	-	-	-
Nicarágua	-	4	-	-	-	-	-	-	-	-	-	-	-	-
Panamá	6	1	1	-	-	-	-	-	-	-	-	-	-	-
República Dominicana	1	4	-	1	-	-	-	-	-	-	-	-	-	-
Trinidad e Tobago	-	-	-	-	-	-	-	-	-	-	-	-	-	-
Outros países da América Central e Caribe	-	1	-	-	-	-	-	-	-	-	-	-	-	-
<b>América do Norte</b>	<b>284</b>	<b>757</b>	<b>10</b>	<b>10</b>	<b>24</b>	<b>-</b>	<b>1</b>	<b>7</b>	<b>-</b>	<b>-</b>	<b>2</b>	<b>7</b>	<b>1</b>	<b>-</b>
Canadá	90	336	7	6	-	-	-	2	-	-	1	-	-	-
Estados Unidos	188	406	3	3	24	-	1	5	-	-	1	7	1	-
México	6	15	-	1	-	-	-	-	-	-	-	-	-	-
<b>América do Sul</b>	<b>918</b>	<b>2.088</b>	<b>2</b>	<b>7</b>	<b>-</b>	<b>1</b>	<b>-</b>	<b>3</b>	<b>7</b>	<b>-</b>	<b>1</b>	<b>15</b>	<b>-</b>	<b>-</b>
Argentina	852	1.964	-	2	-	-	-	3	2	-	-	7	-	-
Bolívia	6	6	-	-	-	-	-	-	-	-	-	-	-	-
Chile	23	32	-	1	-	1	-	-	5	-	-	2	-	-
Colômbia	2	3	-	-	-	-	-	-	-	-	-	-	-	-
Equador	2	-	2	-	-	-	-	-	-	-	-	-	-	-
Guiana	-	-	-	-	-	-	-	-	-	-	-	-	-	-
Guiana Francesa	-	-	-	-	-	-	-	-	-	-	-	-	-	-
Paraguai	3	4	-	-	-	-	-	-	-	-	-	-	-	-
Peru	3	6	-	2	-	-	-	-	-	-	-	-	-	-
Suriname	-	-	-	-	-	-	-	-	-	-	-	-	-	-
Uruguai	23	69	-	-	-	-	-	-	-	-	1	6	-	-
Venezuela	4	4	-	2	-	-	-	-	-	-	-	-	-	-
<b>Ásia</b>	<b>104</b>	<b>188</b>	<b>11</b>	<b>20</b>	<b>1</b>	<b>2</b>	<b>-</b>	<b>3</b>	<b>2</b>	<b>-</b>	<b>-</b>	<b>1</b>	<b>3</b>	<b>1</b>
Arábia Saudita	-	-	-	-	-	-	-	-	-	-	-	-	-	-
Bangladesh	-	-	-	-	-	-	-	-	-	-	-	-	-	-
China	6	43	-	1	-	-	-	-	-	-	-	-	-	-
China, Hong Kong	-	-	-	-	-	-	-	-	-	-	-	-	-	-
Cingapura	2	4	-	2	-	-	-	-	-	-	-	-	-	-
Filipinas	4	9	-	-	-	2	-	2	-	-	-	1	-	-
Índia	13	80	1	16	-	-	-	1	2	-	-	-	3	1
Indonésia	-	1	-	-	-	-	-	-	-	-	-	-	-	-
Irã	-	-	-	-	-	-	-	-	-	-	-	-	-	-
Israel	56	12	3	-	-	-	-	-	-	-	-	-	-	-
Japão	7	3	5	-	-	-	-	-	-	-	-	-	-	-
Libano	-	1	-	-	-	-	-	-	-	-	-	-	-	-
Malásia	6	6	1	1	1	-	-	-	-	-	-	-	-	-
Paquistão	-	-	-	-	-	-	-	-	-	-	-	-	-	-
República da Coreia	5	4	-	-	-	-	-	-	-	-	-	-	-	-
Síria	-	-	-	-	-	-	-	-	-	-	-	-	-	-
Tailândia	3	2	1	-	-	-	-	-	-	-	-	-	-	-
Taiwan	-	3	-	-	-	-	-	-	-	-	-	-	-	-
Outros países da Ásia	2	20	-	-	-	-	-	-	-	-	-	-	-	-

Fonte: Departamento de Polícia Federal e Ministério do Turismo.

## Turismo receptivo

### 2.11 - Chegadas de turistas por Pernambuco

2.11.4 - Chegadas de turistas por Pernambuco, segundo Continentes e países de residência permanente - Via marítima - 2015-2016

(continuação)

Continentes e países de residência permanente	Chegadas de turistas por via marítima											
	Julho		Agosto		Setembro		Outubro		Novembro		Dezembro	
	2015	2016	2015	2016	2015	2016	2015	2016	2015	2016	2015	2016
<b>Total</b>	<b>7</b>	<b>34</b>	<b>3</b>	<b>5</b>	<b>12</b>	<b>9</b>	<b>39</b>	<b>246</b>	<b>55</b>	<b>2.596</b>	<b>4.957</b>	<b>5.379</b>
<b>África</b>	-	<b>7</b>	-	<b>2</b>	-	-	-	-	<b>4</b>	<b>3</b>	<b>22</b>	<b>29</b>
África do Sul	-	-	-	2	-	-	-	-	4	3	7	20
Angola	-	4	-	-	-	-	-	-	-	-	-	-
Cabo Verde	-	2	-	-	-	-	-	-	-	-	-	-
Egito	-	-	-	-	-	-	-	-	-	-	4	-
Gana	-	-	-	-	-	-	-	-	-	-	-	-
Marrocos	-	-	-	-	-	-	-	-	-	-	-	7
Moçambique	-	1	-	-	-	-	-	-	-	-	-	-
Nigéria	-	-	-	-	-	-	-	-	-	-	-	-
Quênia	-	-	-	-	-	-	-	-	-	-	-	-
Tunísia	-	-	-	-	-	-	-	-	-	-	2	-
Outros países da África	-	-	-	-	-	-	-	-	-	-	9	2
<b>América Central e Caribe</b>	-	<b>1</b>	-	-	-	-	-	-	-	<b>4</b>	<b>7</b>	<b>7</b>
Costa Rica	-	-	-	-	-	-	-	-	-	-	-	-
Cuba	-	-	-	-	-	-	-	-	-	-	1	-
El Salvador	-	-	-	-	-	-	-	-	-	-	-	-
Guatemala	-	-	-	-	-	-	-	-	-	-	-	1
Haiti	-	-	-	-	-	-	-	-	-	-	-	1
Honduras	-	-	-	-	-	-	-	-	-	1	-	-
Nicarágua	-	-	-	-	-	-	-	-	-	3	-	1
Panamá	-	-	-	-	-	-	-	-	-	-	5	1
República Dominicana	-	-	-	-	-	-	-	-	-	-	1	3
Trinidad e Tobago	-	-	-	-	-	-	-	-	-	-	-	-
Outros países da América Central e Caribe	-	1	-	-	-	-	-	-	-	-	-	-
<b>América do Norte</b>	<b>1</b>	-	-	<b>1</b>	-	-	<b>1</b>	<b>1</b>	<b>5</b>	<b>11</b>	<b>239</b>	<b>720</b>
Canadá	-	-	-	1	-	-	-	-	1	1	81	326
Estados Unidos	1	-	-	-	-	-	1	1	4	8	152	382
México	-	-	-	-	-	-	-	-	-	2	6	12
<b>América do Sul</b>	-	<b>1</b>	-	-	<b>2</b>	-	<b>1</b>	-	<b>5</b>	<b>1.256</b>	<b>900</b>	<b>805</b>
Argentina	-	-	-	-	2	-	-	-	4	1.202	844	750
Bolívia	-	-	-	-	-	-	-	-	-	1	6	5
Chile	-	1	-	-	-	-	1	-	-	14	17	13
Colômbia	-	-	-	-	-	-	-	-	-	-	2	3
Equador	-	-	-	-	-	-	-	-	-	-	-	-
Guiana	-	-	-	-	-	-	-	-	-	-	-	-
Guiana Francesa	-	-	-	-	-	-	-	-	-	-	-	-
Paraguai	-	-	-	-	-	-	-	-	-	-	3	4
Peru	-	-	-	-	-	-	-	-	-	2	3	2
Suriname	-	-	-	-	-	-	-	-	-	-	-	-
Uruguai	-	-	-	-	-	-	-	-	1	36	21	27
Venezuela	-	-	-	-	-	-	-	-	-	1	4	1
<b>Ásia</b>	-	-	<b>1</b>	<b>1</b>	-	-	<b>5</b>	<b>7</b>	<b>4</b>	<b>17</b>	<b>77</b>	<b>136</b>
Arábia Saudita	-	-	-	-	-	-	-	-	-	-	-	-
Bangladesh	-	-	-	-	-	-	-	-	-	-	-	-
China	-	-	-	-	-	-	-	1	-	2	6	39
China, Hong Kong	-	-	-	-	-	-	-	-	-	-	-	-
Cingapura	-	-	-	-	-	-	-	-	1	2	1	-
Filipinas	-	-	-	-	-	-	-	1	-	3	4	-
Índia	-	-	1	1	-	-	5	2	1	-	-	59
Indonésia	-	-	-	-	-	-	-	-	-	-	-	1
Irã	-	-	-	-	-	-	-	-	-	-	-	-
Israel	-	-	-	-	-	-	-	-	2	1	51	11
Japão	-	-	-	-	-	-	-	-	-	1	2	2
Libano	-	-	-	-	-	-	-	-	-	1	-	-
Malásia	-	-	-	-	-	-	-	-	-	4	4	1
Paquistão	-	-	-	-	-	-	-	-	-	-	-	-
República da Coreia	-	-	-	-	-	-	-	-	-	-	5	4
Síria	-	-	-	-	-	-	-	-	-	-	-	-
Tailândia	-	-	-	-	-	-	-	2	-	-	2	-
Taiwan	-	-	-	-	-	-	-	-	-	-	-	3
Outros países da Ásia	-	-	-	-	-	-	-	1	-	3	2	16

Fonte: Departamento de Polícia Federal e Ministério do Turismo.

## Turismo receptivo

### 2.11 - Chegadas de turistas por Pernambuco

2.11.4 - Chegadas de turistas por Pernambuco, segundo Continentes e países de residência permanente - Via marítima - 2015-2016

(continuação)

Continentes e países de residência permanente	Chegadas de turistas por via marítima													
	Total		Janeiro		Fevereiro		Março		Abril		Maio		Junho	
	2015	2016	2015	2016	2015	2016	2015	2016	2015	2016	2015	2016	2015	2016
<b>Europa</b>	<b>8.038</b>	<b>7.919</b>	<b>4.192</b>	<b>2.649</b>	<b>98</b>	<b>10</b>	<b>18</b>	<b>33</b>	<b>16</b>	<b>6</b>	<b>3</b>	<b>21</b>	<b>2</b>	<b>1</b>
Alemanha	1.493	1.180	841	291	6	4	6	2	3	-	-	1	-	-
Áustria	197	266	128	99	-	-	-	1	-	-	-	2	-	-
Bélgica	122	147	63	38	4	-	-	-	-	-	-	-	-	-
Bulgária	3	28	1	2	-	-	-	1	-	-	-	-	-	-
Croácia	14	14	3	2	-	-	-	1	-	-	-	-	-	-
Dinamarca	137	122	37	44	-	-	-	-	-	-	-	-	-	-
Eslováquia	-	4	-	-	-	-	-	-	-	-	-	-	-	-
Eslovênia	9	16	1	-	3	-	-	-	-	-	-	-	-	-
Espanha	567	867	109	137	9	-	1	3	-	-	-	1	-	-
Estônia	2	3	-	-	2	-	-	-	-	-	-	-	-	-
Finlândia	16	43	4	6	4	-	-	-	-	-	-	-	-	-
França	1.193	1.089	697	659	32	5	-	20	8	1	-	12	1	-
Grécia	2	6	-	-	1	-	-	-	-	-	-	1	-	-
Holanda	156	370	25	6	4	-	5	-	-	-	-	-	1	-
Hungria	30	17	15	-	-	-	-	-	-	-	-	-	-	-
Irlanda	38	17	17	2	-	-	-	-	-	-	-	-	-	-
Itália	1.081	1.220	316	267	7	-	-	1	1	-	-	3	-	-
Letônia	5	7	-	-	-	-	-	-	-	-	-	-	-	-
Lituânia	-	9	-	2	-	-	-	-	-	-	-	-	-	-
Luxemburgo	11	4	9	2	-	-	-	-	-	-	-	-	-	-
Noruega	39	28	15	8	-	-	1	-	-	-	-	1	-	-
Polónia	36	100	3	2	-	-	-	1	4	-	-	-	-	-
Portugal	138	140	7	7	13	-	1	-	-	-	-	-	-	-
Reino Unido	1.863	967	1.603	721	2	-	1	-	-	4	-	-	-	1
República Tcheca	3	9	2	3	-	-	-	-	-	-	-	-	-	-
Romênia	44	36	6	2	-	-	-	2	-	-	3	-	-	-
Rússia	77	137	6	4	-	-	-	-	-	-	-	-	-	-
Sérvia	5	7	-	2	-	-	-	-	-	-	-	-	-	-
Suécia	73	87	50	26	4	-	-	-	-	-	-	-	-	-
Suíça	567	770	229	314	4	1	3	1	-	1	-	-	-	-
Turquia	89	135	-	-	3	-	-	-	-	-	-	-	-	-
Ucrânia	21	59	5	-	-	-	-	-	-	-	-	-	-	-
Outros países da Europa	7	15	-	3	-	-	-	-	-	-	-	-	-	-
<b>Oceania</b>	<b>173</b>	<b>71</b>	<b>83</b>	<b>8</b>	-	-	-	-	-	-	-	-	-	<b>2</b>
Austrália	159	66	73	7	-	-	-	-	-	-	-	-	-	2
Nova Zelândia	14	4	10	-	-	-	-	-	-	-	-	-	-	-
Outros países da Oceania	-	1	-	1	-	-	-	-	-	-	-	-	-	-
<b>Países não especificados</b>	<b>-</b>	<b>-</b>	<b>-</b>	<b>-</b>	<b>-</b>	<b>-</b>	<b>-</b>	<b>-</b>	<b>-</b>	<b>-</b>	<b>-</b>	<b>-</b>	<b>-</b>	<b>-</b>

Fonte: Departamento de Polícia Federal e Ministério do Turismo.



## Turismo receptivo

### 2.11 - Chegadas de turistas por Pernambuco

2.11.4 - Chegadas de turistas por Pernambuco, segundo Continentes e países de residência permanente - Via marítima - 2015-2016

(Conclusão)

Continentes e países de residência permanente	Chegadas de turistas por via marítima											
	Julho		Agosto		Setembro		Outubro		Novembro		Dezembro	
	2015	2016	2015	2016	2015	2016	2015	2016	2015	2016	2015	2016
<b>Europa</b>	6	25	2	1	9	9	32	238	36	1.252	3.624	3.674
Alemanha	1	21	1	-	-	-	19	24	5	353	611	484
Áustria	-	-	-	-	-	-	-	-	-	36	69	128
Bélgica	-	1	-	-	-	-	-	-	-	17	55	91
Bulgária	-	-	-	-	-	-	-	-	-	1	2	24
Croácia	-	-	-	-	-	-	-	-	-	-	11	11
Dinamarca	-	-	-	-	-	-	-	-	-	5	100	73
Eslováquia	-	-	-	1	-	-	-	1	-	-	-	2
Eslovênia	-	-	-	-	-	-	-	-	-	-	5	16
Espanha	-	-	-	-	2	-	1	205	-	93	445	428
Estônia	-	-	-	-	-	-	-	-	-	-	-	3
Finlândia	-	-	-	-	-	-	-	-	-	7	8	30
França	1	1	-	-	-	-	1	5	14	74	439	312
Grécia	-	-	-	-	-	-	-	-	-	3	1	2
Holanda	-	-	-	-	-	-	1	-	-	36	120	328
Hungria	-	-	-	-	-	-	-	1	-	1	15	15
Irlanda	-	1	-	-	-	-	-	-	-	6	21	8
Itália	2	-	-	-	-	-	-	-	1	161	754	788
Letônia	-	-	-	-	-	-	-	-	-	-	5	7
Lituânia	-	-	-	-	-	-	-	-	-	2	-	5
Luxemburgo	-	-	-	-	-	-	-	-	-	-	2	2
Noruega	-	-	-	-	-	-	-	-	1	3	22	16
Polónia	2	-	1	-	-	9	-	-	-	14	26	74
Portugal	-	1	-	-	-	-	-	-	-	36	117	96
Reino Unido	-	-	-	-	1	-	1	1	11	71	244	169
República Tcheca	-	-	-	-	-	-	-	-	-	4	1	2
Romênia	-	-	-	-	-	-	-	1	1	8	34	23
Rússia	-	-	-	-	6	-	9	-	-	8	56	125
Sérvia	-	-	-	-	-	-	-	-	-	2	5	3
Suécia	-	-	-	-	-	-	-	-	-	7	19	54
Suíça	-	-	-	-	-	-	-	-	3	212	328	241
Turquia	-	-	-	-	-	-	-	-	-	89	86	46
Ucrânia	-	-	-	-	-	-	-	-	-	1	16	58
Outros países da Europa	-	-	-	-	-	-	-	-	-	2	7	10
<b>Oceania</b>	-	-	-	-	1	-	-	-	1	53	88	8
Austrália	-	-	-	-	-	-	-	-	1	52	85	5
Nova Zelândia	-	-	-	-	1	-	-	-	-	1	3	3
Outros países da Oceania	-	-	-	-	-	-	-	-	-	-	-	-
<b>Países não especificados</b>	-	-	-	-	-	-	-	-	-	-	-	-

Fonte: Departamento de Polícia Federal e Ministério do Turismo.

## Turismo receptivo

### 2.12 - Chegadas de turistas pelo Rio de Janeiro

2.12.1 - Chegadas de turistas pelo Rio de Janeiro, por vias de acesso, segundo Continentes e países de residência permanente - 2015-2016

(continua)

Continentes e países de residência permanente	Chegadas de turistas									
	Total		Vias de acesso							
			Aérea		Terrestre		Marítima		Fluvial	
	2015	2016	2015	2016	2015	2016	2015	2016	2015	2016
<b>Total</b>	<b>1.375.978</b>	<b>1.480.121</b>	<b>1.344.599</b>	<b>1.464.905</b>	..	..	<b>31.379</b>	<b>15.216</b>	..	..
<b>África</b>	<b>19.805</b>	<b>16.713</b>	<b>19.713</b>	<b>16.692</b>	..	..	<b>92</b>	<b>21</b>	..	..
África do Sul	1.516	1.675	1.443	1.660	..	..	73	15	..	..
Angola	13.139	6.497	13.139	6.497	..	..	-	-	..	..
Cabo Verde	107	137	96	137	..	..	11	-	..	..
Egito	873	1.071	872	1.069	..	..	1	2	..	..
Gana	98	120	98	120	..	..	-	-	..	..
Marrocos	1.134	2.426	1.134	2.426	..	..	-	-	..	..
Moçambique	118	118	118	118	..	..	-	-	..	..
Nigéria	265	391	265	391	..	..	-	-	..	..
Quênia	265	564	265	564	..	..	-	-	..	..
Tunísia	671	1.082	671	1.082	..	..	-	-	..	..
Outros países da África	1.619	2.632	1.612	2.628	..	..	7	4	..	..
<b>América Central e Caribe</b>	<b>12.110</b>	<b>13.815</b>	<b>12.099</b>	<b>13.798</b>	..	..	<b>11</b>	<b>17</b>	..	..
Costa Rica	2.424	2.670	2.423	2.662	..	..	1	8	..	..
Cuba	830	1.631	830	1.631	..	..	-	-	..	..
El Salvador	982	1.074	980	1.074	..	..	2	-	..	..
Guatemala	1.481	1.682	1.481	1.682	..	..	-	-	..	..
Haiti	163	181	163	181	..	..	-	-	..	..
Honduras	707	736	707	734	..	..	-	2	..	..
Nicarágua	282	297	282	297	..	..	-	-	..	..
Panamá	2.735	2.568	2.732	2.568	..	..	3	-	..	..
República Dominicana	1.337	1.145	1.333	1.140	..	..	4	5	..	..
Trinidad e Tobago	535	429	535	428	..	..	-	1	..	..
Outros países da América Central e Caribe	634	1.402	633	1.401	..	..	1	1	..	..
<b>América do Norte</b>	<b>230.802</b>	<b>256.904</b>	<b>228.264</b>	<b>255.046</b>	..	..	<b>2.538</b>	<b>1.858</b>	..	..
Canadá	18.659	21.844	18.110	21.589	..	..	549	255	..	..
Estados Unidos	196.662	221.445	194.825	220.071	..	..	1.837	1.374	..	..
México	15.481	13.615	15.329	13.386	..	..	152	229	..	..
<b>América do Sul</b>	<b>540.441</b>	<b>597.780</b>	<b>516.454</b>	<b>588.545</b>	..	..	<b>23.987</b>	<b>9.235</b>	..	..
Argentina	342.765	377.677	321.612	369.061	..	..	21.153	8.616	..	..
Bolívia	686	923	674	917	..	..	12	6	..	..
Chile	98.073	120.285	97.517	120.083	..	..	556	202	..	..
Colômbia	25.145	26.736	25.022	26.699	..	..	123	37	..	..
Equador	4.404	5.186	4.396	5.177	..	..	8	9	..	..
Guiana	102	50	102	50	..	..	-	-	..	..
Guiana Francesa	-	-	-	-	..	..	-	-	..	..
Paraguai	3.045	3.995	3.014	3.984	..	..	31	11	..	..
Peru	13.408	14.375	13.382	14.351	..	..	26	24	..	..
Suriname	45	57	45	57	..	..	-	-	..	..
Uruguai	43.322	41.943	41.258	41.627	..	..	2.064	316	..	..
Venezuela	9.446	6.553	9.432	6.539	..	..	14	14	..	..
<b>Ásia</b>	<b>50.142</b>	<b>70.788</b>	<b>49.110</b>	<b>69.666</b>	..	..	<b>1.032</b>	<b>1.122</b>	..	..
Arábia Saudita	442	424	440	424	..	..	2	-	..	..
Bangladesh	175	144	175	144	..	..	-	-	..	..
China	10.688	14.382	10.642	14.330	..	..	46	52	..	..
China, Hong Kong	1.108	1.308	1.075	1.306	..	..	33	2	..	..
Cingapura	1.197	1.153	1.195	1.147	..	..	2	6	..	..
Filipinas	2.096	1.664	2.052	1.660	..	..	44	4	..	..
Índia	4.522	3.723	4.501	3.704	..	..	21	19	..	..
Indonésia	465	575	464	575	..	..	1	-	..	..
Irã	721	1.302	721	1.301	..	..	-	1	..	..
Israel	8.274	7.748	8.269	7.701	..	..	5	47	..	..
Japão	8.689	23.262	7.859	22.449	..	..	830	813	..	..
Libano	618	630	617	630	..	..	1	-	..	..
Malásia	1.499	1.579	1.499	1.575	..	..	-	4	..	..
Paquistão	529	416	529	416	..	..	-	-	..	..
República da Coreia	3.632	5.257	3.625	5.245	..	..	7	12	..	..
Síria	324	139	324	139	..	..	-	-	..	..
Tailândia	1.279	1.510	1.256	1.352	..	..	23	158	..	..
Taiwan	1.459	1.657	1.454	1.656	..	..	5	1	..	..
Outros países da Ásia	2.425	3.915	2.413	3.912	..	..	12	3	..	..

Fonte: Departamento de Polícia Federal e Ministério do Turismo.

## Turismo receptivo

### 2.12 - Chegadas de turistas pelo Rio de Janeiro

2.12.1 - Chegadas de turistas pelo Rio de Janeiro, por vias de acesso, segundo Continentes e países de residência permanente - 2015-2016

(Conclusão)

Continentes e países de residência permanente	Chegadas de turistas									
	Total		Vias de acesso							
			Aérea		Terrestre		Marítima		Fluvial	
	2015	2016	2015	2016	2015	2016	2015	2016	2015	2016
<b>Europa</b>	<b>504.991</b>	<b>499.184</b>	<b>501.512</b>	<b>496.504</b>	..	..	<b>3.479</b>	<b>2.680</b>	..	..
Alemanha	53.297	58.014	52.747	57.653	..	..	550	361	..	..
Áustria	7.020	6.898	6.909	6.821	..	..	111	77	..	..
Bélgica	8.646	10.958	8.578	10.925	..	..	68	33	..	..
Bulgária	1.483	1.514	1.478	1.512	..	..	5	2	..	..
Croácia	940	1.619	937	1.619	..	..	3	-	..	..
Dinamarca	7.454	8.605	7.433	8.523	..	..	21	82	..	..
Eslováquia	1.261	1.548	1.257	1.548	..	..	4	-	..	..
Eslovênia	784	1.114	775	1.114	..	..	9	-	..	..
Espanha	35.545	33.068	35.341	32.861	..	..	204	207	..	..
Estônia	762	837	761	836	..	..	1	1	..	..
Finlândia	3.406	4.100	3.401	4.099	..	..	5	1	..	..
França	97.710	85.250	97.397	84.960	..	..	313	290	..	..
Grécia	2.548	3.111	2.546	3.101	..	..	2	10	..	..
Holanda	20.652	24.514	20.508	24.454	..	..	144	60	..	..
Hungria	2.396	3.390	2.391	3.385	..	..	5	5	..	..
Irlanda	5.293	5.397	5.267	5.375	..	..	26	22	..	..
Itália	57.813	45.307	57.223	44.806	..	..	590	501	..	..
Letônia	524	798	520	797	..	..	4	1	..	..
Lituânia	793	1.288	790	1.286	..	..	3	2	..	..
Luxemburgo	709	597	706	594	..	..	3	3	..	..
Noruega	11.254	9.146	11.157	9.138	..	..	97	8	..	..
Polónia	9.024	8.244	8.996	8.239	..	..	28	5	..	..
Portugal	47.677	44.451	47.628	44.430	..	..	49	21	..	..
Reino Unido	76.351	83.560	75.473	82.837	..	..	878	723	..	..
República Tcheca	3.252	3.313	3.247	3.308	..	..	5	5	..	..
Romênia	2.732	2.600	2.719	2.590	..	..	13	10	..	..
Rússia	11.647	10.119	11.600	10.083	..	..	47	36	..	..
Sérvia	1.177	1.573	1.177	1.570	..	..	-	3	..	..
Suécia	10.827	11.837	10.792	11.825	..	..	35	12	..	..
Suíça	15.444	17.406	15.216	17.228	..	..	228	178	..	..
Turquia	2.536	2.732	2.533	2.729	..	..	3	3	..	..
Ucrânia	2.243	3.175	2.229	3.163	..	..	14	12	..	..
Outros países da Europa	1.791	3.101	1.780	3.095	..	..	11	6	..	..
<b>Oceania</b>	<b>17.667</b>	<b>24.922</b>	<b>17.428</b>	<b>24.639</b>	..	..	<b>239</b>	<b>283</b>	..	..
Austrália	14.562	18.683	14.373	18.465	..	..	189	218	..	..
Nova Zelândia	3.067	5.871	3.018	5.808	..	..	49	63	..	..
Outros países da Oceania	38	368	37	366	..	..	1	2	..	..
<b>Países não especificados</b>	<b>20</b>	<b>15</b>	<b>19</b>	<b>15</b>	..	..	<b>1</b>	<b>-</b>	..	..

Fonte: Departamento de Polícia Federal e Ministério do Turismo.

## Turismo receptivo

### 2.12 - Chegadas de turistas pelo Rio de Janeiro

2.12.2 - Chegadas de turistas pelo Rio de Janeiro, segundo Continentes e países de residência permanente - 2015-2016

(continua)

Continentes e países de residência permanente	Chegadas de turistas													
	Total		Janeiro		Fevereiro		Março		Abril		Maio		Junho	
	2015	2016	2015	2016	2015	2016	2015	2016	2015	2016	2015	2016	2015	2016
<b>Total</b>	<b>1.375.978</b>	<b>1.480.121</b>	<b>106.989</b>	<b>137.015</b>	<b>140.529</b>	<b>146.907</b>	<b>139.764</b>	<b>134.640</b>	<b>100.304</b>	<b>96.340</b>	<b>93.742</b>	<b>87.440</b>	<b>85.202</b>	<b>91.926</b>
<b>África</b>	<b>19.805</b>	<b>16.713</b>	<b>2.351</b>	<b>1.896</b>	<b>1.509</b>	<b>1.435</b>	<b>1.899</b>	<b>1.223</b>	<b>1.472</b>	<b>867</b>	<b>1.717</b>	<b>1.030</b>	<b>1.253</b>	<b>677</b>
África do Sul	1.516	1.675	130	110	96	124	112	114	112	91	107	91	104	88
Angola	13.139	6.497	1.952	1.310	1.051	826	1.472	709	1.012	448	1.161	459	676	319
Cabo Verde	107	137	14	11	12	5	3	14	2	5	5	10	8	15
Egito	873	1.071	46	42	63	110	45	135	47	60	143	48	47	22
Gana	98	120	8	1	2	4	6	5	6	26	5	7	8	4
Marrocos	1.134	2.426	60	114	98	117	52	88	88	60	116	216	115	62
Moçambique	118	118	27	21	2	11	9	-	8	1	3	3	3	10
Nigéria	265	391	9	15	22	18	25	15	22	15	9	33	30	11
Quênia	265	564	8	4	5	10	8	10	5	26	47	16	76	19
Tunísia	671	1.082	19	165	35	95	47	38	27	32	39	44	76	25
Outros países da África	1.619	2.632	78	103	123	115	120	95	143	103	82	103	110	102
<b>América Central e Caribe</b>	<b>12.110</b>	<b>13.815</b>	<b>805</b>	<b>899</b>	<b>763</b>	<b>771</b>	<b>893</b>	<b>1.130</b>	<b>962</b>	<b>1.023</b>	<b>863</b>	<b>1.252</b>	<b>1.046</b>	<b>864</b>
Costa Rica	2.424	2.670	334	255	146	121	178	279	175	225	167	221	222	229
Cuba	830	1.631	48	71	45	56	42	95	42	104	57	136	63	73
El Salvador	982	1.074	49	56	41	63	107	74	66	96	68	169	96	81
Guatemala	1.481	1.682	55	66	81	71	122	148	119	121	96	128	129	126
Haiti	163	181	6	18	2	10	17	8	13	8	14	15	9	4
Honduras	707	736	19	41	54	37	43	52	44	45	49	77	66	49
Nicarágua	282	297	14	30	22	7	17	21	25	32	9	41	24	22
Panamá	2.735	2.568	186	268	178	278	200	298	253	220	227	198	131	148
República Dominicana	1.337	1.145	54	52	118	41	82	100	154	85	93	159	165	87
Trinidad e Tobago	535	429	20	19	38	32	44	15	27	27	46	34	104	19
Outros países da América Central e Caribe	634	1.402	20	23	38	55	41	40	44	60	37	74	37	26
<b>América do Norte</b>	<b>230.802</b>	<b>256.904</b>	<b>12.472</b>	<b>18.761</b>	<b>20.358</b>	<b>24.153</b>	<b>21.660</b>	<b>22.834</b>	<b>17.377</b>	<b>16.027</b>	<b>19.398</b>	<b>16.164</b>	<b>19.752</b>	<b>23.664</b>
Canadá	18.659	21.844	1.133	2.156	2.226	2.343	1.855	2.055	1.383	1.363	1.401	1.237	1.045	1.377
Estados Unidos	196.662	221.445	10.353	15.666	16.814	20.867	17.928	19.610	14.498	13.820	16.478	13.837	16.887	21.030
México	15.481	13.615	986	939	1.318	943	1.877	1.169	1.496	844	1.519	1.090	1.820	1.257
<b>América do Sul</b>	<b>540.441</b>	<b>597.780</b>	<b>54.343</b>	<b>65.204</b>	<b>58.015</b>	<b>59.507</b>	<b>58.288</b>	<b>55.338</b>	<b>34.921</b>	<b>37.198</b>	<b>33.808</b>	<b>37.430</b>	<b>26.486</b>	<b>37.112</b>
Argentina	342.765	377.677	37.964	43.099	38.790	36.034	38.327	34.122	21.824	23.559	20.049	22.868	14.474	21.157
Bolívia	686	923	51	71	50	69	68	101	47	66	52	51	36	58
Chile	98.073	120.285	9.005	13.056	12.366	14.916	9.548	8.599	5.707	6.919	7.652	7.438	4.971	8.346
Colômbia	25.145	26.736	1.427	2.296	1.391	1.906	2.315	3.030	1.573	1.758	1.829	1.896	2.547	2.551
Equador	4.404	5.186	132	251	229	324	341	601	509	537	405	471	372	378
Guiana	102	50	2	-	6	4	11	4	2	5	-	1	8	3
Guiana Francesa	-	-	-	-	-	-	-	-	-	-	-	-	-	-
Paraguai	3.045	3.995	141	516	137	326	131	394	149	264	149	366	194	396
Peru	13.408	14.375	828	961	940	1.301	1.423	1.691	1.049	1.099	1.076	1.410	963	1.135
Suriname	45	57	5	1	2	-	-	3	-	8	2	4	8	1
Uruguai	43.322	41.943	4.495	4.298	3.634	4.010	5.401	6.032	2.310	2.468	1.813	2.399	2.367	2.660
Venezuela	9.446	6.553	293	655	470	617	723	761	1.751	515	781	526	546	427
<b>Ásia</b>	<b>50.142</b>	<b>70.788</b>	<b>2.971</b>	<b>3.447</b>	<b>6.755</b>	<b>7.259</b>	<b>4.235</b>	<b>3.980</b>	<b>3.993</b>	<b>3.483</b>	<b>3.985</b>	<b>3.293</b>	<b>4.105</b>	<b>3.125</b>
Árabia Saudita	442	424	12	21	69	33	30	47	36	37	40	26	36	5
Bangladesh	175	144	5	3	19	4	36	12	20	4	8	5	23	12
China	10.688	14.382	337	644	1.109	1.165	845	916	992	678	844	776	888	687
China, Hong Kong	1.108	1.308	76	62	327	356	51	110	70	60	79	74	62	80
Cingapura	1.197	1.153	62	116	73	78	103	60	72	127	129	104	167	66
Filipinas	2.096	1.664	86	96	124	158	149	188	156	90	162	125	322	109
Índia	4.522	3.723	110	209	314	400	539	213	325	272	502	269	369	311
Indonésia	465	575	24	15	93	22	25	47	14	26	28	38	28	25
Irã	721	1.302	59	11	70	155	181	120	28	44	20	47	67	38
Israel	8.274	7.748	731	1.003	1.842	1.384	754	458	778	521	376	437	446	294
Japão	8.689	23.262	866	605	1.446	2.254	563	765	499	806	524	768	830	833
Libano	618	630	40	44	61	70	37	62	51	18	47	27	44	56
Malásia	1.499	1.579	44	56	100	100	106	85	117	115	125	52	97	76
Paquistão	529	416	2	8	40	19	87	44	47	21	33	15	25	7
República da Coreia	3.632	5.257	268	286	360	397	253	367	384	250	328	254	214	289
Síria	324	139	45	15	14	7	26	5	22	5	30	3	17	8
Tailândia	1.279	1.510	23	49	159	96	137	100	173	109	274	75	75	78
Taiwan	1.459	1.657	58	57	270	308	151	206	85	80	266	63	227	34
Outros países da Ásia	2.425	3.915	123	147	265	253	162	175	124	220	170	135	168	117

Fonte: Departamento de Polícia Federal e Ministério do Turismo.

## Turismo receptivo

### 2.12 - Chegadas de turistas pelo Rio de Janeiro

2.12.2 - Chegadas de turistas pelo Rio de Janeiro, segundo Continentes e países de residência permanente - 2015-2016

(continuação)

Continentes e países de residência permanente	Chegadas de turistas											
	Julho		Agosto		Setembro		Outubro		Novembro		Dezembro	
	2015	2016	2015	2016	2015	2016	2015	2016	2015	2016	2015	2016
<b>Total</b>	<b>114.137</b>	<b>144.511</b>	<b>89.196</b>	<b>192.795</b>	<b>65.840</b>	<b>115.322</b>	<b>127.964</b>	<b>106.924</b>	<b>146.676</b>	<b>100.824</b>	<b>165.635</b>	<b>125.477</b>
<b>África</b>	<b>1.715</b>	<b>2.128</b>	<b>1.631</b>	<b>2.721</b>	<b>801</b>	<b>1.609</b>	<b>1.488</b>	<b>1.053</b>	<b>2.014</b>	<b>980</b>	<b>1.955</b>	<b>1.094</b>
África do Sul	115	169	68	251	57	223	99	91	122	98	394	225
Angola	1.016	408	1.123	410	497	401	951	361	1.251	405	977	441
Cabo Verde	15	19	18	18	-	4	8	7	19	15	3	14
Egito	88	106	50	265	22	132	131	74	104	41	87	36
Gana	11	12	16	21	8	4	9	22	16	14	3	-
Marrocos	118	462	102	436	46	240	82	235	90	172	167	224
Moçambique	-	25	20	3	3	14	5	11	16	4	22	15
Nigéria	12	37	11	52	9	102	21	59	66	23	29	11
Quênia	11	144	14	202	5	100	14	27	55	5	17	1
Tunísia	74	181	61	225	25	73	36	52	82	107	150	45
Outros países da África	255	565	148	838	129	316	132	114	193	96	106	82
<b>América Central e Caribe</b>	<b>969</b>	<b>1.323</b>	<b>841</b>	<b>2.465</b>	<b>772</b>	<b>925</b>	<b>1.268</b>	<b>1.015</b>	<b>1.462</b>	<b>1.099</b>	<b>1.466</b>	<b>1.049</b>
Costa Rica	175	253	145	245	98	161	244	192	191	192	349	297
Cuba	90	339	69	360	50	148	68	69	125	89	131	91
El Salvador	87	80	57	118	72	100	118	65	139	91	82	81
Guatemala	105	132	90	240	112	104	148	195	242	190	182	161
Haiti	17	4	39	26	9	22	14	16	14	34	9	16
Honduras	83	102	50	103	52	51	65	77	77	62	105	40
Nicarágua	25	18	25	37	16	30	44	22	30	21	31	16
Panamá	200	110	156	220	173	139	315	183	351	275	365	231
República Dominicana	102	77	110	194	124	76	140	135	90	89	105	50
Trinidad e Tobago	33	27	38	155	17	34	36	25	82	19	50	23
Outros países da América Central e Caribe	52	181	62	767	49	60	76	36	121	37	57	43
<b>América do Norte</b>	<b>19.472</b>	<b>27.272</b>	<b>14.916</b>	<b>53.836</b>	<b>10.454</b>	<b>16.864</b>	<b>19.193</b>	<b>11.168</b>	<b>25.013</b>	<b>10.317</b>	<b>30.737</b>	<b>15.844</b>
Canadá	1.187	2.369	909	5.149	683	1.799	1.729	577	2.281	590	2.827	829
Estados Unidos	16.885	23.422	13.199	46.673	9.069	14.239	16.364	9.422	21.588	8.931	26.599	13.928
México	1.400	1.481	808	2.014	702	826	1.100	1.169	1.144	796	1.311	1.087
<b>América do Sul</b>	<b>43.284</b>	<b>51.784</b>	<b>31.904</b>	<b>39.968</b>	<b>27.693</b>	<b>46.968</b>	<b>53.034</b>	<b>52.998</b>	<b>57.059</b>	<b>51.604</b>	<b>61.606</b>	<b>62.669</b>
Argentina	27.194	32.641	19.361	25.574	16.575	28.350	33.118	32.684	35.016	33.072	40.073	44.517
Bolívia	66	102	48	59	35	73	63	84	75	91	95	98
Chile	8.236	11.117	5.278	6.718	6.122	9.799	9.191	11.784	10.179	11.223	9.818	10.370
Colômbia	1.811	2.430	1.615	2.331	1.284	1.818	2.546	2.072	2.892	1.907	3.915	2.741
Equador	392	422	315	385	260	429	539	488	537	548	373	352
Guiana	11	3	19	18	15	4	5	-	12	5	11	3
Guiana Francesa	-	-	-	-	-	-	-	-	-	-	-	-
Paraguai	310	378	321	216	211	245	399	258	307	246	596	390
Peru	1.286	1.227	965	1.050	729	988	1.411	1.185	1.326	1.237	1.412	1.091
Suriname	2	-	9	5	2	18	-	8	12	4	3	5
Uruguai	3.348	2.924	3.318	2.891	2.131	4.731	4.997	4.012	5.428	2.911	4.080	2.607
Venezuela	628	540	655	721	329	513	765	423	1.275	360	1.230	495
<b>Ásia</b>	<b>3.900</b>	<b>10.193</b>	<b>3.091</b>	<b>18.964</b>	<b>2.914</b>	<b>7.720</b>	<b>4.289</b>	<b>3.659</b>	<b>4.958</b>	<b>2.760</b>	<b>4.946</b>	<b>2.905</b>
Árabia Saudita	23	55	28	100	31	40	34	27	47	22	56	11
Bangladesh	12	22	2	41	5	8	20	26	17	4	8	3
China	1.076	2.685	649	3.610	668	1.084	1.110	871	1.090	682	1.080	584
China, Hong Kong	48	125	37	154	47	96	76	55	62	55	173	81
Cingapura	83	110	75	159	59	100	111	85	123	88	140	60
Filipinas	241	173	87	265	179	131	241	118	187	124	162	87
Índia	347	387	321	572	262	327	396	345	599	210	438	208
Indonésia	28	71	16	140	34	55	45	69	83	26	47	41
Irã	73	125	25	133	25	421	22	114	42	71	109	23
Israel	507	510	373	864	589	735	504	499	644	392	730	651
Japão	685	3.435	828	9.003	387	3.381	581	584	696	427	784	401
Libano	56	71	40	59	20	44	32	51	75	30	115	98
Malásia	92	180	56	458	140	158	336	96	160	110	126	93
Paquistão	44	155	12	56	22	22	39	30	145	25	33	14
República da Coreia	227	1.073	184	1.281	197	451	364	172	466	176	387	261
Síria	14	12	19	15	8	10	39	26	53	22	37	11
Tailândia	50	196	54	463	51	140	104	107	89	32	90	65
Taiwan	95	220	47	306	37	74	45	115	89	107	89	87
Outros países da Ásia	199	588	238	1.285	153	443	190	269	291	157	342	126

Fonte: Departamento de Polícia Federal e Ministério do Turismo.

## Turismo receptivo

### 2.12 - Chegadas de turistas pelo Rio de Janeiro

2.12.2 - Chegadas de turistas pelo Rio de Janeiro, segundo Continentes e países de residência permanente - 2015-2016

(continuação)

Continentes e países de residência permanente	Chegadas de turistas													
	Total		Janeiro		Fevereiro		Março		Abril		Maio		Junho	
	2015	2016	2015	2016	2015	2016	2015	2016	2015	2016	2015	2016	2015	2016
<b>Europa</b>	<b>504.991</b>	<b>499.184</b>	<b>32.964</b>	<b>45.171</b>	<b>50.953</b>	<b>51.830</b>	<b>51.426</b>	<b>48.969</b>	<b>40.143</b>	<b>36.430</b>	<b>32.477</b>	<b>27.121</b>	<b>31.322</b>	<b>25.238</b>
Alemanha	53.297	58.014	3.027	4.724	4.735	5.171	7.134	7.421	3.634	3.884	3.327	3.462	2.758	2.586
Áustria	7.020	6.898	585	556	672	644	833	802	380	369	587	374	299	302
Bélgica	8.646	10.958	386	827	721	747	656	1.134	842	779	562	489	656	484
Bulgária	1.483	1.514	91	121	176	172	125	112	115	143	126	63	164	59
Croácia	940	1.619	72	104	87	133	85	98	37	76	54	63	33	40
Dinamarca	7.454	8.605	527	710	797	859	824	840	397	438	397	363	659	472
Eslováquia	1.261	1.548	62	74	198	126	208	98	145	89	109	62	82	95
Eslovênia	784	1.114	43	71	69	84	76	84	63	67	27	77	46	52
Espanha	35.545	33.068	2.178	2.530	2.807	2.550	3.611	3.326	2.389	2.130	2.441	1.917	2.501	2.121
Estônia	762	837	30	58	83	92	68	66	33	88	41	37	47	43
Finlândia	3.406	4.100	241	427	322	471	298	301	232	221	202	165	288	176
França	97.710	85.250	5.343	6.853	11.879	11.941	7.867	6.905	9.452	8.670	6.686	5.361	5.030	3.996
Grécia	2.548	3.111	139	182	271	264	227	229	262	245	162	196	173	150
Holanda	20.652	24.514	1.132	1.709	1.491	1.589	1.617	1.484	1.659	2.000	1.313	1.284	1.343	1.130
Hungria	2.396	3.390	187	245	287	283	202	169	241	201	220	95	181	142
Irlanda	5.293	5.397	352	451	456	483	453	432	381	287	364	294	405	295
Itália	57.813	45.307	4.693	5.263	5.246	4.605	6.106	4.506	4.134	2.864	3.113	2.059	3.089	2.761
Letônia	524	798	40	52	44	70	35	126	19	38	36	38	27	26
Lituânia	793	1.288	39	98	118	52	75	140	39	55	80	65	80	77
Luxemburgo	709	597	40	30	143	27	107	91	71	36	27	29	20	21
Noruega	11.254	9.146	635	688	1.288	1.065	1.562	1.056	731	581	629	357	971	664
Polónia	9.024	8.244	763	767	971	1.072	1.159	744	760	499	808	450	420	379
Portugal	47.677	44.451	3.736	4.577	4.066	4.704	5.766	5.674	3.525	3.492	2.929	2.503	3.330	2.622
Reino Unido	76.351	83.560	4.582	8.727	8.693	9.292	7.497	8.849	6.077	5.358	4.920	4.496	5.306	4.034
República Tcheca	3.252	3.313	192	240	347	301	431	276	288	243	253	147	205	121
Romênia	2.732	2.600	211	259	262	327	254	186	201	220	246	135	214	115
Rússia	11.647	10.119	937	1.075	1.134	988	1.029	704	1.359	792	1.054	529	1.127	425
Sérvia	1.177	1.573	68	110	107	119	85	74	128	84	104	52	118	78
Suécia	10.827	11.837	964	1.391	1.209	1.209	982	1.120	818	565	444	558	707	664
Suíça	15.444	17.406	1.176	1.457	1.494	1.527	1.501	1.317	1.196	1.377	753	997	680	811
Turquia	2.536	2.732	222	345	367	294	200	258	139	128	186	170	104	106
Ucrânia	2.243	3.175	177	279	207	349	208	187	195	187	142	136	161	104
Outros países da Europa	1.791	3.101	94	171	206	220	145	160	201	224	135	98	98	87
<b>Oceania</b>	<b>17.667</b>	<b>24.922</b>	<b>1.081</b>	<b>1.637</b>	<b>2.175</b>	<b>1.951</b>	<b>1.360</b>	<b>1.165</b>	<b>1.434</b>	<b>1.312</b>	<b>1.491</b>	<b>1.150</b>	<b>1.238</b>	<b>1.245</b>
Austrália	14.562	18.683	904	1.371	1.914	1.560	1.126	934	1.213	1.063	1.233	930	1.014	955
Nova Zelândia	3.067	5.871	173	265	255	387	231	229	219	238	255	219	222	290
Outros países da Oceania	38	368	4	1	6	4	3	2	2	11	3	1	2	-
<b>Países não especificados</b>	<b>20</b>	<b>15</b>	<b>2</b>	<b>-</b>	<b>1</b>	<b>1</b>	<b>3</b>	<b>1</b>	<b>2</b>	<b>-</b>	<b>3</b>	<b>-</b>	<b>-</b>	<b>1</b>

Fonte: Departamento de Polícia Federal e Ministério do Turismo.

## Turismo receptivo

### 2.12 - Chegadas de turistas pelo Rio de Janeiro

2.12.2 - Chegadas de turistas pelo Rio de Janeiro, segundo Continentes e países de residência permanente - 2015-2016

(Conclusão)

Continentes e países de residência permanente	Chegadas de turistas											
	Julho		Agosto		Setembro		Outubro		Novembro		Dezembro	
	2015	2016	2015	2016	2015	2016	2015	2016	2015	2016	2015	2016
<b>Europa</b>	<b>43.407</b>	<b>48.738</b>	<b>35.643</b>	<b>67.697</b>	<b>22.087</b>	<b>38.230</b>	<b>46.949</b>	<b>35.873</b>	<b>54.587</b>	<b>33.134</b>	<b>63.033</b>	<b>40.753</b>
Alemanha	3.986	5.222	3.885	7.805	2.709	5.013	5.913	4.855	5.548	3.641	6.641	4.230
Áustria	735	869	556	834	279	555	563	528	729	471	802	594
Bélgica	1.242	1.500	643	1.655	334	1.045	796	892	909	658	899	748
Bulgária	60	109	109	290	74	81	109	107	172	144	162	113
Croácia	76	232	77	394	41	126	83	87	179	181	116	85
Dinamarca	729	824	441	1.862	309	584	819	482	672	543	883	628
Eslováquia	58	162	49	390	39	191	72	107	164	113	75	41
Eslovênia	58	128	49	283	44	111	101	82	139	45	69	30
Espanha	3.417	3.770	3.065	4.114	1.765	3.082	3.187	2.455	4.111	2.315	4.073	2.758
Estônia	36	107	55	179	35	29	173	53	82	59	79	26
Finlândia	158	432	162	969	123	308	394	247	465	203	521	180
França	10.486	7.518	8.132	8.501	3.293	5.191	9.051	6.937	9.032	6.143	11.459	7.234
Grécia	143	447	212	604	77	234	220	156	333	179	329	225
Holanda	2.919	3.291	1.307	5.335	933	2.267	1.984	1.676	2.479	1.397	2.475	1.352
Hungria	155	486	181	1.187	112	224	195	111	244	129	191	118
Irlanda	581	635	363	961	327	526	523	436	494	267	594	330
Itália	4.173	3.535	4.975	4.236	1.954	2.979	5.143	2.867	6.412	3.671	8.775	5.961
Letônia	35	59	31	231	25	44	68	37	104	48	60	29
Lituânia	57	102	39	438	50	85	74	45	77	80	65	51
Luxemburgo	35	44	87	129	22	44	54	71	46	38	57	37
Noruega	747	738	551	1.009	535	816	998	801	1.459	574	1.148	797
Polónia	562	738	530	1.176	455	643	628	664	1.255	645	713	467
Portugal	2.904	2.505	3.181	2.675	2.138	2.872	3.767	3.409	5.516	4.046	6.819	5.372
Reino Unido	6.188	8.830	4.682	12.970	4.232	7.323	7.387	4.992	8.028	4.059	8.759	4.630
República Tcheca	238	421	115	834	145	258	252	155	562	206	224	111
Romênia	183	298	120	311	180	173	225	216	331	168	305	192
Rússia	556	1.429	435	2.073	381	393	930	521	1.365	508	1.340	682
Sérvia	107	216	39	499	52	139	120	85	140	62	109	55
Suécia	720	1.033	445	1.603	329	694	1.093	912	1.079	825	2.037	1.263
Suíça	1.659	2.074	781	2.124	649	1.143	1.488	1.450	1.616	1.227	2.451	1.902
Turquia	189	153	88	353	205	371	140	146	367	225	329	183
Ucrânia	124	375	150	704	96	312	238	162	253	154	292	226
Outros países da Europa	91	456	108	969	145	374	161	129	225	110	182	103
<b>Oceania</b>	<b>1.390</b>	<b>3.073</b>	<b>1.168</b>	<b>7.143</b>	<b>1.117</b>	<b>2.996</b>	<b>1.740</b>	<b>1.158</b>	<b>1.581</b>	<b>929</b>	<b>1.892</b>	<b>1.163</b>
Austrália	1.043	2.171	885	5.002	944	2.107	1.437	918	1.329	760	1.520	912
Nova Zelândia	345	814	271	1.912	171	859	301	240	252	168	372	250
Outros países da Oceania	2	88	12	229	2	30	2	-	-	1	-	1
<b>Países não especificados</b>	<b>-</b>	<b>-</b>	<b>2</b>	<b>1</b>	<b>2</b>	<b>10</b>	<b>3</b>	<b>-</b>	<b>2</b>	<b>1</b>	<b>-</b>	<b>-</b>

Fonte: Departamento de Polícia Federal e Ministério do Turismo.

## Turismo receptivo

### 2.12 - Chegadas de turistas pelo Rio de Janeiro

2.12.3 - Chegadas de turistas pelo Rio de Janeiro, segundo Continentes e países de residência permanente - Via aérea - 2015-2016

(continua)

Continentes e países de residência permanente	Chegadas de turistas por via aérea													
	Total		Janeiro		Fevereiro		Março		Abril		Maio		Junho	
	2015	2016	2015	2016	2015	2016	2015	2016	2015	2016	2015	2016	2015	2016
<b>Total</b>	<b>1.344.599</b>	<b>1.464.905</b>	<b>99.256</b>	<b>133.137</b>	<b>130.075</b>	<b>145.853</b>	<b>129.256</b>	<b>130.277</b>	<b>99.755</b>	<b>96.183</b>	<b>93.724</b>	<b>87.405</b>	<b>85.200</b>	<b>91.886</b>
<b>África</b>	<b>19.713</b>	<b>16.692</b>	<b>2.325</b>	<b>1.886</b>	<b>1.503</b>	<b>1.432</b>	<b>1.890</b>	<b>1.217</b>	<b>1.452</b>	<b>867</b>	<b>1.711</b>	<b>1.030</b>	<b>1.253</b>	<b>677</b>
África do Sul	1.443	1.660	119	103	90	122	104	110	92	91	101	91	104	88
Angola	13.139	6.497	1.952	1.310	1.051	826	1.472	709	1.012	448	1.161	459	676	319
Cabo Verde	96	137	3	11	12	5	3	14	2	5	5	10	8	15
Egito	872	1.069	46	40	63	110	44	135	47	60	143	48	47	22
Gana	98	120	8	1	2	4	6	5	6	26	5	7	8	4
Marrocos	1.134	2.426	60	114	98	117	52	88	88	60	116	216	115	62
Moçambique	118	118	27	21	2	11	9	-	8	1	3	3	3	10
Nigéria	265	391	9	15	22	18	25	15	22	15	9	33	30	11
Quênia	265	564	8	4	5	10	8	10	5	26	47	16	76	19
Tunísia	671	1.082	19	165	35	95	47	38	27	32	39	44	76	25
Outros países da África	1.612	2.628	74	102	123	114	120	93	143	103	82	103	110	102
<b>América Central e Caribe</b>	<b>12.099</b>	<b>13.798</b>	<b>798</b>	<b>887</b>	<b>762</b>	<b>771</b>	<b>892</b>	<b>1.130</b>	<b>962</b>	<b>1.023</b>	<b>863</b>	<b>1.252</b>	<b>1.046</b>	<b>864</b>
Costa Rica	2.423	2.662	334	247	145	121	178	279	175	225	167	221	222	229
Cuba	830	1.631	48	71	45	56	42	95	42	104	57	136	63	73
El Salvador	980	1.074	47	56	41	63	107	74	66	96	68	169	96	81
Guatemala	1.481	1.682	55	66	81	71	122	148	119	121	96	128	129	126
Haiti	163	181	6	18	2	10	17	8	13	8	14	15	9	4
Honduras	707	734	19	41	54	37	43	52	44	45	49	77	66	49
Nicarágua	282	297	14	30	22	7	17	21	25	32	9	41	24	22
Panamá	2.732	2.568	185	268	178	278	199	298	253	220	227	198	131	148
República Dominicana	1.333	1.140	50	49	118	41	82	100	154	85	93	159	165	87
Trinidad e Tobago	535	428	20	19	38	32	44	15	27	27	46	34	104	19
Outros países da América Central e Caribe	633	1.401	20	22	38	55	41	40	44	60	37	74	37	26
<b>América do Norte</b>	<b>228.264</b>	<b>255.046</b>	<b>11.950</b>	<b>17.691</b>	<b>20.047</b>	<b>24.008</b>	<b>21.593</b>	<b>22.812</b>	<b>16.977</b>	<b>15.917</b>	<b>19.398</b>	<b>16.164</b>	<b>19.750</b>	<b>23.663</b>
Canadá	18.110	21.589	1.042	2.007	2.157	2.322	1.834	2.045	1.347	1.357	1.401	1.237	1.045	1.377
Estados Unidos	194.825	220.071	10.035	14.901	16.579	20.743	17.903	19.598	14.144	13.716	16.478	13.837	16.885	21.029
México	15.329	13.386	873	783	1.311	943	1.856	1.169	1.486	844	1.519	1.090	1.820	1.257
<b>América do Sul</b>	<b>516.454</b>	<b>588.545</b>	<b>48.215</b>	<b>63.259</b>	<b>48.830</b>	<b>59.502</b>	<b>49.619</b>	<b>52.780</b>	<b>34.920</b>	<b>37.197</b>	<b>33.808</b>	<b>37.430</b>	<b>26.486</b>	<b>37.112</b>
Argentina	321.612	369.061	32.957	41.227	30.836	36.030	30.136	31.692	21.824	23.558	20.049	22.868	14.474	21.157
Bolívia	674	917	47	69	48	69	62	99	47	66	52	51	36	58
Chile	97.517	120.083	8.911	13.024	12.055	14.916	9.398	8.571	5.707	6.919	7.652	7.438	4.971	8.346
Colômbia	25.022	26.699	1.370	2.280	1.384	1.906	2.256	3.030	1.573	1.758	1.829	1.896	2.547	2.551
Equador	4.396	5.177	132	245	226	324	336	601	509	537	405	471	372	378
Guiana	102	50	2	-	6	4	11	4	2	5	-	1	8	3
Guiana Francesa	-	-	-	-	-	-	-	-	-	-	-	-	-	-
Paraguai	3.014	3.984	128	514	131	326	119	392	149	264	149	366	194	396
Peru	13.382	14.351	825	958	935	1.301	1.406	1.689	1.049	1.099	1.076	1.410	963	1.135
Suriname	45	57	5	1	2	-	-	3	-	8	2	4	8	1
Uruguai	41.258	41.627	3.552	4.287	2.741	4.010	5.175	5.939	2.309	2.468	1.813	2.399	2.367	2.660
Venezuela	9.432	6.539	286	654	466	616	720	760	1.751	515	781	526	546	427
<b>Ásia</b>	<b>49.110</b>	<b>69.666</b>	<b>2.456</b>	<b>3.335</b>	<b>6.384</b>	<b>6.428</b>	<b>4.225</b>	<b>3.929</b>	<b>3.954</b>	<b>3.463</b>	<b>3.983</b>	<b>3.278</b>	<b>4.105</b>	<b>3.107</b>
Árabia Saudita	440	424	12	21	67	33	30	47	36	37	40	26	36	5
Bangladesh	175	144	5	3	19	4	36	12	20	4	8	5	23	12
China	10.642	14.330	334	601	1.102	1.164	844	911	989	678	844	776	888	687
China, Hong Kong	1.075	1.306	62	60	327	356	51	110	70	60	79	74	62	80
Cingapura	1.195	1.147	62	114	73	76	103	60	72	125	129	104	167	66
Filipinas	2.052	1.660	81	96	106	158	148	187	137	88	162	125	322	109
Índia	4.501	3.704	108	206	312	390	537	213	325	272	500	269	369	308
Indonésia	464	575	23	15	93	22	25	47	14	26	28	38	28	25
Irã	721	1.301	59	10	70	155	181	120	28	44	20	47	67	38
Israel	8.269	7.701	726	973	1.842	1.384	754	443	778	521	376	437	446	294
Japão	7.859	22.449	389	600	1.113	1.448	563	765	483	806	524	768	830	833
Libano	617	630	40	44	61	70	37	62	51	18	47	27	44	56
Malásia	1.499	1.575	44	54	100	98	106	85	117	115	125	52	97	76
Paquistão	529	416	2	8	40	19	87	44	47	21	33	15	25	7
República da Coreia	3.625	5.245	268	286	354	390	253	363	384	250	328	254	214	289
Síria	324	139	45	15	14	7	26	5	22	5	30	3	17	8
Tailândia	1.256	1.352	20	26	159	95	137	74	173	93	274	60	75	63
Taiwan	1.454	1.656	56	56	268	308	151	206	84	80	266	63	227	34
Outros países da Ásia	2.413	3.912	120	147	264	251	156	175	124	220	170	135	168	117

Fonte: Departamento de Polícia Federal e Ministério do Turismo.



## Turismo receptivo

### 2.12 - Chegadas de turistas pelo Rio de Janeiro

2.12.3 - Chegadas de turistas pelo Rio de Janeiro, segundo Continentes e países de residência permanente - Via aérea - 2015-2016

(continuação)

Continentes e países de residência permanente	Chegadas de turistas por via aérea											
	Julho		Agosto		Setembro		Outubro		Novembro		Dezembro	
	2015	2016	2015	2016	2015	2016	2015	2016	2015	2016	2015	2016
<b>Total</b>	<b>114.133</b>	<b>144.476</b>	<b>89.190</b>	<b>192.236</b>	<b>65.742</b>	<b>115.290</b>	<b>127.762</b>	<b>106.901</b>	<b>146.576</b>	<b>100.817</b>	<b>163.930</b>	<b>120.444</b>
<b>África</b>	<b>1.715</b>	<b>2.128</b>	<b>1.631</b>	<b>2.720</b>	<b>801</b>	<b>1.609</b>	<b>1.487</b>	<b>1.053</b>	<b>2.014</b>	<b>980</b>	<b>1.931</b>	<b>1.093</b>
África do Sul	115	169	68	250	57	223	98	91	122	98	373	224
Angola	1.016	408	1.123	410	497	401	951	361	1.251	405	977	441
Cabo Verde	15	19	18	18	-	4	8	7	19	15	3	14
Egito	88	106	50	265	22	132	131	74	104	41	87	36
Gana	11	12	16	21	8	4	9	22	16	14	3	-
Marrocos	118	462	102	436	46	240	82	235	90	172	167	224
Moçambique	-	25	20	3	3	14	5	11	16	4	22	15
Nigéria	12	37	11	52	9	102	21	59	66	23	29	11
Quênia	11	144	14	202	5	100	14	27	55	5	17	1
Tunísia	74	181	61	225	25	73	36	52	82	107	150	45
Outros países da África	255	565	148	838	129	316	132	114	193	96	103	82
<b>América Central e Caribe</b>	<b>969</b>	<b>1.323</b>	<b>841</b>	<b>2.464</b>	<b>772</b>	<b>925</b>	<b>1.267</b>	<b>1.015</b>	<b>1.462</b>	<b>1.099</b>	<b>1.465</b>	<b>1.045</b>
Costa Rica	175	253	145	245	98	161	244	192	191	192	349	297
Cuba	90	339	69	360	50	148	68	69	125	89	131	91
El Salvador	87	80	57	118	72	100	118	65	139	91	82	81
Guatemala	105	132	90	240	112	104	148	195	242	190	182	161
Haiti	17	4	39	26	9	22	14	16	14	34	9	16
Honduras	83	102	50	103	52	51	65	77	77	62	105	38
Nicarágua	25	18	25	37	16	30	44	22	30	21	31	16
Panamá	200	110	156	220	173	139	315	183	351	275	364	231
República Dominicana	102	77	110	194	124	76	140	135	90	89	105	48
Trinidad e Tobago	33	27	38	154	17	34	36	25	82	19	50	23
Outros países da América Central e Caribe	52	181	62	767	49	60	75	36	121	37	57	43
<b>América do Norte</b>	<b>19.472</b>	<b>27.269</b>	<b>14.916</b>	<b>53.404</b>	<b>10.453</b>	<b>16.864</b>	<b>19.180</b>	<b>11.168</b>	<b>25.003</b>	<b>10.317</b>	<b>29.525</b>	<b>15.769</b>
Canadá	1.187	2.369	909	5.081	683	1.799	1.725	577	2.281	590	2.499	828
Estados Unidos	16.885	23.419	13.199	46.311	9.068	14.239	16.355	9.422	21.578	8.931	25.716	13.925
México	1.400	1.481	808	2.012	702	826	1.100	1.169	1.144	796	1.310	1.016
<b>América do Sul</b>	<b>43.284</b>	<b>51.782</b>	<b>31.903</b>	<b>39.963</b>	<b>27.693</b>	<b>46.968</b>	<b>53.033</b>	<b>52.996</b>	<b>57.059</b>	<b>51.603</b>	<b>61.604</b>	<b>57.953</b>
Argentina	27.194	32.639	19.360	25.573	16.575	28.350	33.118	32.682	35.016	33.071	40.073	40.214
Bolívia	66	102	48	59	35	73	63	84	75	91	95	96
Chile	8.236	11.117	5.278	6.718	6.122	9.799	9.190	11.784	10.179	11.223	9.818	10.228
Colômbia	1.811	2.430	1.615	2.327	1.284	1.818	2.546	2.072	2.892	1.907	3.915	2.724
Equador	392	422	315	385	260	429	539	488	537	548	373	349
Guiana	11	3	19	18	15	4	5	-	12	5	11	3
Guiana Francesa	-	-	-	-	-	-	-	-	-	-	-	-
Paraguai	310	378	321	216	211	245	399	258	307	246	596	383
Peru	1.286	1.227	965	1.050	729	988	1.411	1.185	1.326	1.237	1.411	1.072
Suriname	2	-	9	5	2	18	-	8	12	4	3	5
Uruguai	3.348	2.924	3.318	2.891	2.131	4.731	4.997	4.012	5.428	2.911	4.079	2.395
Venezuela	628	540	655	721	329	513	765	423	1.275	360	1.230	484
<b>Ásia</b>	<b>3.898</b>	<b>10.174</b>	<b>3.091</b>	<b>18.958</b>	<b>2.903</b>	<b>7.689</b>	<b>4.265</b>	<b>3.643</b>	<b>4.958</b>	<b>2.760</b>	<b>4.888</b>	<b>2.902</b>
Árabia Saudita	23	55	28	100	31	40	34	27	47	22	56	11
Bangladesh	12	22	2	41	5	8	20	26	17	4	8	3
China	1.076	2.685	649	3.607	664	1.084	1.110	871	1.090	682	1.052	584
China, Hong Kong	48	125	37	154	47	96	76	55	62	55	154	81
Cingapura	83	110	75	159	59	100	109	85	123	88	140	60
Filipinas	240	173	87	264	179	131	241	118	187	124	162	87
Índia	346	385	321	572	256	326	396	345	599	210	432	208
Indonésia	28	71	16	140	34	55	45	69	83	26	47	41
Irã	73	125	25	133	25	421	22	114	42	71	109	23
Israel	507	510	373	864	589	735	504	499	644	392	730	649
Japão	685	3.435	828	9.001	387	3.381	581	584	696	427	780	401
Libano	56	71	40	59	20	44	31	51	75	30	115	98
Malásia	92	180	56	458	140	158	336	96	160	110	126	93
Paquistão	44	155	12	56	22	22	39	30	145	25	33	14
República da Coreia	227	1.072	184	1.281	197	451	363	172	466	176	387	261
Síria	14	12	19	15	8	10	39	26	53	22	37	11
Tailândia	50	180	54	463	51	110	84	91	89	32	90	65
Taiwan	95	220	47	306	37	74	45	115	89	107	89	87
Outros países da Ásia	199	588	238	1.285	152	443	190	269	291	157	341	125

Fonte: Departamento de Polícia Federal e Ministério do Turismo.

## Turismo receptivo

### 2.12 - Chegadas de turistas pelo Rio de Janeiro

2.12.3 - Chegadas de turistas pelo Rio de Janeiro, segundo Continentes e países de residência permanente - Via aérea - 2015-2016

(continuação)

Continentes e países de residência permanente	Chegadas de turistas por via aérea													
	Total		Janeiro		Fevereiro		Março		Abril		Maio		Junho	
	2015	2016	2015	2016	2015	2016	2015	2016	2015	2016	2015	2016	2015	2016
<b>Europa</b>	<b>501.512</b>	<b>496.504</b>	<b>32.551</b>	<b>44.674</b>	<b>50.378</b>	<b>51.779</b>	<b>49.719</b>	<b>47.269</b>	<b>40.063</b>	<b>36.406</b>	<b>32.467</b>	<b>27.101</b>	<b>31.322</b>	<b>25.217</b>
Alemanha	52.747	57.653	2.988	4.670	4.715	5.169	6.776	7.143	3.626	3.884	3.322	3.456	2.758	2.586
Áustria	6.909	6.821	572	551	667	642	750	738	378	368	586	374	299	302
Bélgica	8.578	10.925	385	825	713	747	613	1.111	839	779	562	484	656	484
Bulgária	1.478	1.512	91	121	175	172	121	110	115	143	126	63	164	59
Croácia	937	1.619	72	104	85	133	85	98	36	76	54	63	33	40
Dinamarca	7.433	8.523	521	710	795	859	817	828	393	437	397	363	659	472
Eslováquia	1.257	1.548	60	74	198	126	208	98	145	89	109	62	82	95
Eslovênia	775	1.114	43	71	65	84	71	84	63	67	27	77	46	52
Espanha	35.341	32.861	2.151	2.521	2.748	2.548	3.500	3.160	2.389	2.130	2.441	1.917	2.501	2.121
Estônia	761	836	30	58	83	92	68	66	33	88	41	37	47	43
Finlândia	3.401	4.099	241	427	321	471	295	300	232	221	202	165	288	176
França	97.397	84.960	5.306	6.791	11.806	11.939	7.689	6.709	9.452	8.670	6.685	5.361	5.030	3.996
Grécia	2.546	3.101	139	182	269	264	227	224	262	245	162	196	173	150
Holanda	20.508	24.454	1.123	1.697	1.487	1.589	1.527	1.454	1.659	1.989	1.313	1.284	1.343	1.130
Hungria	2.391	3.385	187	245	285	283	200	166	241	199	220	95	181	142
Irlanda	5.267	5.375	348	445	453	478	441	427	381	286	364	294	405	295
Itália	57.223	44.806	4.610	5.245	5.113	4.602	5.744	4.156	4.133	2.864	3.111	2.059	3.089	2.761
Letônia	520	797	39	51	44	70	35	126	16	38	36	38	27	26
Lituânia	790	1.286	39	98	116	52	74	139	39	55	80	65	80	76
Luxemburgo	706	594	39	29	143	27	107	89	71	36	27	29	20	21
Noruega	11.157	9.138	632	688	1.283	1.064	1.483	1.054	730	581	629	357	971	664
Polónia	8.996	8.239	760	765	962	1.072	1.156	743	760	499	808	449	420	379
Portugal	47.628	44.430	3.718	4.573	4.050	4.704	5.753	5.668	3.525	3.492	2.929	2.503	3.330	2.622
Reino Unido	75.473	82.837	4.490	8.477	8.502	9.265	7.346	8.452	6.032	5.356	4.919	4.491	5.306	4.014
República Tcheca	3.247	3.308	192	238	345	301	428	273	288	243	253	147	205	121
Romênia	2.719	2.590	211	257	258	326	247	183	200	220	246	135	214	115
Rússia	11.600	10.083	908	1.051	1.126	987	1.022	699	1.359	787	1.054	529	1.127	425
Sérvia	1.177	1.570	68	110	107	118	85	73	128	84	104	52	118	78
Suécia	10.792	11.825	960	1.387	1.206	1.209	970	1.117	814	565	444	558	707	664
Suíça	15.216	17.228	1.147	1.421	1.486	1.523	1.331	1.183	1.191	1.376	753	996	680	811
Turquia	2.533	2.729	222	345	364	294	200	257	139	128	186	170	104	106
Ucrânia	2.229	3.163	170	278	206	349	205	183	194	187	142	136	161	104
Outros países da Europa	1.780	3.095	89	169	202	220	145	158	200	224	135	96	98	87
<b>Oceania</b>	<b>17.428</b>	<b>24.639</b>	<b>959</b>	<b>1.405</b>	<b>2.171</b>	<b>1.932</b>	<b>1.315</b>	<b>1.139</b>	<b>1.425</b>	<b>1.310</b>	<b>1.491</b>	<b>1.150</b>	<b>1.238</b>	<b>1.245</b>
Austrália	14.373	18.465	817	1.185	1.913	1.545	1.082	921	1.206	1.061	1.233	930	1.014	955
Nova Zelândia	3.018	5.808	139	219	252	383	230	217	217	238	255	219	222	290
Outros países da Oceania	37	366	3	1	6	4	3	1	2	11	3	1	2	-
<b>Países não especificados</b>	<b>19</b>	<b>15</b>	<b>2</b>	<b>-</b>	<b>-</b>	<b>1</b>	<b>3</b>	<b>1</b>	<b>2</b>	<b>-</b>	<b>3</b>	<b>-</b>	<b>-</b>	<b>1</b>

Fonte: Departamento de Polícia Federal e Ministério do Turismo.

## Turismo receptivo

### 2.12 - Chegadas de turistas pelo Rio de Janeiro

2.12.3 - Chegadas de turistas pelo Rio de Janeiro, segundo Continentes e países de residência permanente - Via aérea - 2015-2016

(Conclusão)

Continentes e países de residência permanente	Chegadas de turistas por via aérea											
	Julho		Agosto		Setembro		Outubro		Novembro		Dezembro	
	2015	2016	2015	2016	2015	2016	2015	2016	2015	2016	2015	2016
<b>Europa</b>	<b>43.405</b>	<b>48.727</b>	<b>35.638</b>	<b>67.585</b>	<b>22.005</b>	<b>38.229</b>	<b>46.830</b>	<b>35.868</b>	<b>54.497</b>	<b>33.128</b>	<b>62.637</b>	<b>40.521</b>
Alemanha	3.986	5.222	3.884	7.800	2.708	5.013	5.912	4.855	5.474	3.640	6.598	4.215
Áustria	735	867	556	834	279	555	563	528	723	471	801	591
Bélgica	1.242	1.500	643	1.655	331	1.045	795	892	909	658	890	745
Bulgária	60	109	109	290	74	81	109	107	172	144	162	113
Croácia	76	232	77	394	41	126	83	87	179	181	116	85
Dinamarca	729	824	441	1.794	309	584	819	482	671	543	882	627
Eslováquia	58	162	49	390	38	191	72	107	164	113	74	41
Eslovênia	58	128	49	283	44	111	101	82	139	45	69	30
Espanha	3.416	3.770	3.065	4.109	1.765	3.082	3.183	2.455	4.111	2.315	4.071	2.733
Estônia	36	107	55	179	35	29	172	52	82	59	79	26
Finlândia	158	432	162	969	123	308	393	247	465	203	521	180
França	10.486	7.518	8.132	8.498	3.286	5.191	9.051	6.937	9.032	6.143	11.442	7.207
Grécia	143	446	212	603	77	234	220	156	333	177	329	224
Holanda	2.919	3.291	1.305	5.331	932	2.267	1.982	1.675	2.479	1.395	2.439	1.352
Hungria	155	486	181	1.187	112	224	194	111	244	129	191	118
Irlanda	581	635	363	956	325	526	522	436	494	267	590	330
Itália	4.173	3.535	4.975	4.235	1.953	2.979	5.142	2.867	6.412	3.671	8.768	5.832
Letônia	35	59	31	231	25	44	68	37	104	48	60	29
Lituânia	57	102	39	438	50	85	74	45	77	80	65	51
Luxemburgo	35	44	87	129	22	44	54	71	46	38	55	37
Noruega	747	738	551	1.006	533	816	998	800	1.456	573	1.144	797
Polónia	562	738	530	1.176	455	642	626	664	1.255	645	702	467
Portugal	2.904	2.505	3.181	2.672	2.138	2.872	3.766	3.409	5.516	4.046	6.818	5.364
Reino Unido	6.188	8.822	4.682	12.959	4.172	7.323	7.288	4.992	8.027	4.059	8.521	4.627
República Tcheca	238	421	115	834	145	258	252	155	562	206	224	111
Romênia	183	298	120	311	179	173	225	214	331	168	305	190
Rússia	556	1.429	435	2.072	381	393	929	521	1.365	508	1.338	682
Sérvia	107	216	39	499	52	139	120	85	140	62	109	54
Suécia	720	1.033	443	1.602	328	694	1.091	912	1.078	825	2.031	1.259
Suíça	1.659	2.074	781	2.123	647	1.143	1.487	1.450	1.612	1.227	2.442	1.901
Turquia	189	153	88	353	205	371	140	146	367	225	329	181
Ucrânia	123	375	150	704	96	312	238	162	253	154	291	219
Outros países da Europa	91	456	108	969	145	374	161	129	225	110	181	103
<b>Oceania</b>	<b>1.390</b>	<b>3.073</b>	<b>1.168</b>	<b>7.141</b>	<b>1.113</b>	<b>2.996</b>	<b>1.697</b>	<b>1.158</b>	<b>1.581</b>	<b>929</b>	<b>1.880</b>	<b>1.161</b>
Austrália	1.043	2.171	885	5.001	941	2.107	1.400	918	1.329	760	1.510	911
Nova Zelândia	345	814	271	1.912	170	859	295	240	252	168	370	249
Outros países da Oceania	2	88	12	228	2	30	2	-	-	1	-	1
<b>Países não especificados</b>	<b>-</b>	<b>-</b>	<b>2</b>	<b>1</b>	<b>2</b>	<b>10</b>	<b>3</b>	<b>-</b>	<b>2</b>	<b>1</b>	<b>-</b>	<b>-</b>

Fonte: Departamento de Polícia Federal e Ministério do Turismo.

## Turismo receptivo

### 2.12 - Chegadas de turistas pelo Rio de Janeiro

2.12.4 - Chegadas de turistas pelo Rio de Janeiro, segundo Continentes e países de residência permanente - Via marítima - 2015-2016

(continua)

Continentes e países de residência permanente	Chegadas de turistas por via marítima													
	Total		Janeiro		Fevereiro		Março		Abril		Maio		Junho	
	2015	2016	2015	2016	2015	2016	2015	2016	2015	2016	2015	2016	2015	2016
<b>Total</b>	<b>31.379</b>	<b>15.216</b>	<b>7.733</b>	<b>3.878</b>	<b>10.454</b>	<b>1.054</b>	<b>10.508</b>	<b>4.363</b>	<b>549</b>	<b>157</b>	<b>18</b>	<b>35</b>	<b>2</b>	<b>40</b>
<b>África</b>	<b>92</b>	<b>21</b>	<b>26</b>	<b>10</b>	<b>6</b>	<b>3</b>	<b>9</b>	<b>6</b>	<b>20</b>	<b>-</b>	<b>6</b>	<b>-</b>	<b>-</b>	<b>-</b>
África do Sul	73	15	11	7	6	2	8	4	20	-	6	-	-	-
Angola	-	-	-	-	-	-	-	-	-	-	-	-	-	-
Cabo Verde	11	-	11	-	-	-	-	-	-	-	-	-	-	-
Egito	1	2	-	2	-	-	1	-	-	-	-	-	-	-
Gana	-	-	-	-	-	-	-	-	-	-	-	-	-	-
Marrocos	-	-	-	-	-	-	-	-	-	-	-	-	-	-
Moçambique	-	-	-	-	-	-	-	-	-	-	-	-	-	-
Nigéria	-	-	-	-	-	-	-	-	-	-	-	-	-	-
Quênia	-	-	-	-	-	-	-	-	-	-	-	-	-	-
Tunísia	-	-	-	-	-	-	-	-	-	-	-	-	-	-
Outros países da África	7	4	4	1	-	1	-	2	-	-	-	-	-	-
<b>América Central e Caribe</b>	<b>11</b>	<b>17</b>	<b>7</b>	<b>12</b>	<b>1</b>	<b>-</b>	<b>1</b>	<b>-</b>	<b>-</b>	<b>-</b>	<b>-</b>	<b>-</b>	<b>-</b>	<b>-</b>
Costa Rica	1	8	-	8	1	-	-	-	-	-	-	-	-	-
Cuba	-	-	-	-	-	-	-	-	-	-	-	-	-	-
El Salvador	2	-	2	-	-	-	-	-	-	-	-	-	-	-
Guatemala	-	-	-	-	-	-	-	-	-	-	-	-	-	-
Haiti	-	-	-	-	-	-	-	-	-	-	-	-	-	-
Honduras	-	2	-	-	-	-	-	-	-	-	-	-	-	-
Nicarágua	-	-	-	-	-	-	-	-	-	-	-	-	-	-
Panamá	3	-	1	-	-	-	1	-	-	-	-	-	-	-
República Dominicana	4	5	4	3	-	-	-	-	-	-	-	-	-	-
Trinidad e Tobago	-	1	-	-	-	-	-	-	-	-	-	-	-	-
Outros países da América Central e Caribe	1	1	-	1	-	-	-	-	-	-	-	-	-	-
<b>América do Norte</b>	<b>2.538</b>	<b>1.858</b>	<b>522</b>	<b>1.070</b>	<b>311</b>	<b>145</b>	<b>67</b>	<b>22</b>	<b>400</b>	<b>110</b>	<b>-</b>	<b>-</b>	<b>2</b>	<b>1</b>
Canadá	549	255	91	149	69	21	21	10	36	6	-	-	-	-
Estados Unidos	1.837	1.374	318	765	235	124	25	12	354	104	-	-	2	1
México	152	229	113	156	7	-	21	-	10	-	-	-	-	-
<b>América do Sul</b>	<b>23.987</b>	<b>9.235</b>	<b>6.128</b>	<b>1.945</b>	<b>9.185</b>	<b>5</b>	<b>8.669</b>	<b>2.558</b>	<b>1</b>	<b>1</b>	<b>-</b>	<b>-</b>	<b>-</b>	<b>-</b>
Argentina	21.153	8.616	5.007	1.872	7.954	4	8.191	2.430	-	1	-	-	-	-
Bolívia	12	6	4	2	2	-	6	2	-	-	-	-	-	-
Chile	556	202	94	32	311	-	150	28	-	-	-	-	-	-
Colômbia	123	37	57	16	7	-	59	-	-	-	-	-	-	-
Equador	8	9	-	6	3	-	5	-	-	-	-	-	-	-
Guiana	-	-	-	-	-	-	-	-	-	-	-	-	-	-
Guiana Francesa	-	-	-	-	-	-	-	-	-	-	-	-	-	-
Paraguai	31	11	13	2	6	-	12	2	-	-	-	-	-	-
Peru	26	24	3	3	5	-	17	2	-	-	-	-	-	-
Suriname	-	-	-	-	-	-	-	-	-	-	-	-	-	-
Uruguai	2.064	316	943	11	893	-	226	93	1	-	-	-	-	-
Venezuela	14	14	7	1	4	1	3	1	-	-	-	-	-	-
<b>Ásia</b>	<b>1.032</b>	<b>1.122</b>	<b>515</b>	<b>112</b>	<b>371</b>	<b>831</b>	<b>10</b>	<b>51</b>	<b>39</b>	<b>20</b>	<b>2</b>	<b>15</b>	<b>-</b>	<b>18</b>
Arábia Saudita	2	-	-	-	2	-	-	-	-	-	-	-	-	-
Bangladesh	-	-	-	-	-	-	-	-	-	-	-	-	-	-
China	46	52	3	43	7	1	1	5	3	-	-	-	-	-
China, Hong Kong	33	2	14	2	-	-	-	-	-	-	-	-	-	-
Cingapura	2	6	-	2	-	2	-	-	-	2	-	-	-	-
Filipinas	44	4	5	-	18	-	1	1	19	2	-	-	-	-
Índia	21	19	2	3	2	10	2	-	-	-	2	-	-	3
Indonésia	1	-	1	-	-	-	-	-	-	-	-	-	-	-
Irã	-	1	-	1	-	-	-	-	-	-	-	-	-	-
Israel	5	47	5	30	-	-	-	15	-	-	-	-	-	-
Japão	830	813	477	5	333	806	-	-	16	-	-	-	-	-
Libano	1	-	-	-	-	-	-	-	-	-	-	-	-	-
Malásia	-	4	-	2	-	2	-	-	-	-	-	-	-	-
Paquistão	-	-	-	-	-	-	-	-	-	-	-	-	-	-
República da Coreia	7	12	-	-	6	7	-	4	-	-	-	-	-	-
Síria	-	-	-	-	-	-	-	-	-	-	-	-	-	-
Tailândia	23	158	3	23	-	1	-	26	-	16	-	15	-	15
Taiwan	5	1	2	1	2	-	-	-	1	-	-	-	-	-
Outros países da Ásia	12	3	3	-	1	2	6	-	-	-	-	-	-	-

Fonte: Departamento de Polícia Federal e Ministério do Turismo.

## Turismo receptivo

### 2.12 - Chegadas de turistas pelo Rio de Janeiro

2.12.4 - Chegadas de turistas pelo Rio de Janeiro, segundo Continentes e países de residência permanente - Via marítima - 2015-2016

(continuação)

Continentes e países de residência permanente	Chegadas de turistas por via marítima											
	Julho		Agosto		Setembro		Outubro		Novembro		Dezembro	
	2015	2016	2015	2016	2015	2016	2015	2016	2015	2016	2015	2016
<b>Total</b>	<b>4</b>	<b>35</b>	<b>6</b>	<b>559</b>	<b>98</b>	<b>32</b>	<b>202</b>	<b>23</b>	<b>100</b>	<b>7</b>	<b>1.705</b>	<b>5.033</b>
<b>África</b>	-	-	-	<b>1</b>	-	-	<b>1</b>	-	-	-	<b>24</b>	<b>1</b>
África do Sul	-	-	-	1	-	-	1	-	-	-	21	1
Angola	-	-	-	-	-	-	-	-	-	-	-	-
Cabo Verde	-	-	-	-	-	-	-	-	-	-	-	-
Egito	-	-	-	-	-	-	-	-	-	-	-	-
Gana	-	-	-	-	-	-	-	-	-	-	-	-
Marrocos	-	-	-	-	-	-	-	-	-	-	-	-
Moçambique	-	-	-	-	-	-	-	-	-	-	-	-
Nigéria	-	-	-	-	-	-	-	-	-	-	-	-
Quênia	-	-	-	-	-	-	-	-	-	-	-	-
Tunísia	-	-	-	-	-	-	-	-	-	-	-	-
Outros países da África	-	-	-	-	-	-	-	-	-	-	3	-
<b>América Central e Caribe</b>	-	-	-	<b>1</b>	-	-	<b>1</b>	-	-	-	<b>1</b>	<b>4</b>
Costa Rica	-	-	-	-	-	-	-	-	-	-	-	-
Cuba	-	-	-	-	-	-	-	-	-	-	-	-
El Salvador	-	-	-	-	-	-	-	-	-	-	-	-
Guatemala	-	-	-	-	-	-	-	-	-	-	-	-
Haiti	-	-	-	-	-	-	-	-	-	-	-	-
Honduras	-	-	-	-	-	-	-	-	-	-	-	2
Nicarágua	-	-	-	-	-	-	-	-	-	-	-	-
Panamá	-	-	-	-	-	-	-	-	-	-	1	-
República Dominicana	-	-	-	-	-	-	-	-	-	-	-	2
Trinidad e Tobago	-	-	-	1	-	-	-	-	-	-	-	-
Outros países da América Central e Caribe	-	-	-	-	-	-	1	-	-	-	-	-
<b>América do Norte</b>	-	<b>3</b>	-	<b>432</b>	<b>1</b>	-	<b>13</b>	-	<b>10</b>	-	<b>1.212</b>	<b>75</b>
Canadá	-	-	-	68	-	-	4	-	-	-	328	1
Estados Unidos	-	3	-	362	1	-	9	-	10	-	883	3
México	-	-	-	2	-	-	-	-	-	-	1	71
<b>América do Sul</b>	-	<b>2</b>	<b>1</b>	<b>5</b>	-	-	<b>1</b>	<b>2</b>	-	<b>1</b>	<b>2</b>	<b>4.716</b>
Argentina	-	2	1	1	-	-	-	2	-	1	-	4.303
Bolívia	-	-	-	-	-	-	-	-	-	-	-	2
Chile	-	-	-	-	-	-	1	-	-	-	-	142
Colômbia	-	-	-	4	-	-	-	-	-	-	-	17
Equador	-	-	-	-	-	-	-	-	-	-	-	3
Guiana	-	-	-	-	-	-	-	-	-	-	-	-
Guiana Francesa	-	-	-	-	-	-	-	-	-	-	-	-
Paraguai	-	-	-	-	-	-	-	-	-	-	-	7
Peru	-	-	-	-	-	-	-	-	-	-	1	19
Suriname	-	-	-	-	-	-	-	-	-	-	-	-
Uruguai	-	-	-	-	-	-	-	-	-	-	1	212
Venezuela	-	-	-	-	-	-	-	-	-	-	-	11
<b>Ásia</b>	<b>2</b>	<b>19</b>	-	<b>6</b>	<b>11</b>	<b>31</b>	<b>24</b>	<b>16</b>	-	-	<b>58</b>	<b>3</b>
Arábia Saudita	-	-	-	-	-	-	-	-	-	-	-	-
Bangladesh	-	-	-	-	-	-	-	-	-	-	-	-
China	-	-	-	3	4	-	-	-	-	-	28	-
China, Hong Kong	-	-	-	-	-	-	-	-	-	-	19	-
Cingapura	-	-	-	-	-	-	2	-	-	-	-	-
Filipinas	1	-	-	1	-	-	-	-	-	-	-	-
Índia	1	2	-	-	6	1	-	-	-	-	6	-
Indonésia	-	-	-	-	-	-	-	-	-	-	-	-
Irã	-	-	-	-	-	-	-	-	-	-	-	-
Israel	-	-	-	-	-	-	-	-	-	-	-	2
Japão	-	-	-	2	-	-	-	-	-	-	4	-
Libano	-	-	-	-	-	-	1	-	-	-	-	-
Malásia	-	-	-	-	-	-	-	-	-	-	-	-
Paquistão	-	-	-	-	-	-	-	-	-	-	-	-
República da Coreia	-	1	-	-	-	-	1	-	-	-	-	-
Síria	-	-	-	-	-	-	-	-	-	-	-	-
Tailândia	-	16	-	-	-	30	20	16	-	-	-	-
Taiwan	-	-	-	-	-	-	-	-	-	-	-	-
Outros países da Ásia	-	-	-	-	1	-	-	-	-	-	1	1

Fonte: Departamento de Polícia Federal e Ministério do Turismo.

## Turismo receptivo

### 2.12 - Chegadas de turistas pelo Rio de Janeiro

2.12.4 - Chegadas de turistas pelo Rio de Janeiro, segundo Continentes e países de residência permanente - Via marítima - 2015-2016

(continuação)

Continentes e países de residência permanente	Chegadas de turistas por via marítima													
	Total		Janeiro		Fevereiro		Março		Abril		Maio		Junho	
	2015	2016	2015	2016	2015	2016	2015	2016	2015	2016	2015	2016	2015	2016
<b>Europa</b>	<b>3.479</b>	<b>2.680</b>	<b>413</b>	<b>497</b>	<b>575</b>	<b>51</b>	<b>1.707</b>	<b>1.700</b>	<b>80</b>	<b>24</b>	<b>10</b>	<b>20</b>	-	<b>21</b>
Alemanha	550	361	39	54	20	2	358	278	8	-	5	6	-	-
Áustria	111	77	13	5	5	2	83	64	2	1	1	-	-	-
Bélgica	68	33	1	2	8	-	43	23	3	-	-	5	-	-
Bulgária	5	2	-	-	1	-	4	2	-	-	-	-	-	-
Croácia	3	-	-	-	2	-	-	-	1	-	-	-	-	-
Dinamarca	21	82	6	-	2	-	7	12	4	1	-	-	-	-
Eslováquia	4	-	2	-	-	-	-	-	-	-	-	-	-	-
Eslovênia	9	-	-	-	4	-	5	-	-	-	-	-	-	-
Espanha	204	207	27	9	59	2	111	166	-	-	-	-	-	-
Estônia	1	1	-	-	-	-	-	-	-	-	-	-	-	-
Finlândia	5	1	-	-	1	-	3	1	-	-	-	-	-	-
França	313	290	37	62	73	2	178	196	-	-	1	-	-	-
Grécia	2	10	-	-	2	-	-	5	-	-	-	-	-	-
Holanda	144	60	9	12	4	-	90	30	-	11	-	-	-	-
Hungria	5	5	-	-	2	-	2	3	-	2	-	-	-	-
Irlanda	26	22	4	6	3	5	12	5	-	1	-	-	-	-
Itália	590	501	83	18	133	3	362	350	1	-	2	-	-	-
Letônia	4	1	1	1	-	-	-	-	3	-	-	-	-	-
Lituânia	3	2	-	-	2	-	1	1	-	-	-	-	-	1
Luxemburgo	3	3	1	1	-	-	-	2	-	-	-	-	-	-
Noruega	97	8	3	-	5	1	79	2	1	-	-	-	-	-
Polónia	28	5	3	2	9	-	3	1	-	-	-	1	-	-
Portugal	49	21	18	4	16	-	13	6	-	-	-	-	-	-
Reino Unido	878	723	92	250	191	27	151	397	45	2	1	5	-	20
República Tcheca	5	5	-	2	2	-	3	3	-	-	-	-	-	-
Romênia	13	10	-	2	4	1	7	3	1	-	-	-	-	-
Rússia	47	36	29	24	8	1	7	5	-	5	-	-	-	-
Sérvia	-	3	-	-	-	1	-	1	-	-	-	-	-	-
Suécia	35	12	4	4	3	-	12	3	4	-	-	-	-	-
Suíça	228	178	29	36	8	4	170	134	5	1	-	1	-	-
Turquia	3	3	-	-	3	-	-	1	-	-	-	-	-	-
Ucrânia	14	12	7	1	1	-	3	4	1	-	-	-	-	-
Outros países da Europa	11	6	5	2	4	-	-	2	1	-	-	2	-	-
<b>Oceania</b>	<b>239</b>	<b>283</b>	<b>122</b>	<b>232</b>	<b>4</b>	<b>19</b>	<b>45</b>	<b>26</b>	<b>9</b>	<b>2</b>	-	-	-	-
Austrália	189	218	87	186	1	15	44	13	7	2	-	-	-	-
Nova Zelândia	49	63	34	46	3	4	1	12	2	-	-	-	-	-
Outros países da Oceania	1	2	1	-	-	-	-	1	-	-	-	-	-	-
<b>Países não especificados</b>	<b>1</b>	-	-	-	<b>1</b>	-	-	-	-	-	-	-	-	-

Fonte: Departamento de Polícia Federal e Ministério do Turismo.

## Turismo receptivo

### 2.12 - Chegadas de turistas pelo Rio de Janeiro

2.12.4 - Chegadas de turistas pelo Rio de Janeiro, segundo Continentes e países de residência permanente - Via marítima - 2015-2016

(Conclusão)

Continentes e países de residência permanente	Chegadas de turistas por via marítima											
	Julho		Agosto		Setembro		Outubro		Novembro		Dezembro	
	2015	2016	2015	2016	2015	2016	2015	2016	2015	2016	2015	2016
<b>Europa</b>	2	11	5	112	82	1	119	5	90	6	396	232
Alemanha	-	-	1	5	1	-	1	-	74	1	43	15
Áustria	-	2	-	-	-	-	-	-	6	-	1	3
Bélgica	-	-	-	-	3	-	1	-	-	-	9	3
Bulgária	-	-	-	-	-	-	-	-	-	-	-	-
Croácia	-	-	-	-	-	-	-	-	-	-	-	-
Dinamarca	-	-	-	68	-	-	-	-	1	-	1	1
Eslováquia	-	-	-	-	1	-	-	-	-	-	1	-
Eslovênia	-	-	-	-	-	-	-	-	-	-	-	-
Espanha	1	-	-	5	-	-	4	-	-	-	2	25
Estônia	-	-	-	-	-	-	1	1	-	-	-	-
Finlândia	-	-	-	-	-	-	1	-	-	-	-	-
França	-	-	-	3	7	-	-	-	-	-	17	27
Grécia	-	1	-	1	-	-	-	-	-	2	-	1
Holanda	-	-	2	4	1	-	2	1	-	2	36	-
Hungria	-	-	-	-	-	-	1	-	-	-	-	-
Irlanda	-	-	-	5	2	-	1	-	-	-	4	-
Itália	-	-	-	1	1	-	1	-	-	-	7	129
Letônia	-	-	-	-	-	-	-	-	-	-	-	-
Lituânia	-	-	-	-	-	-	-	-	-	-	-	-
Luxemburgo	-	-	-	-	-	-	-	-	-	-	2	-
Noruega	-	-	-	3	2	-	-	1	3	1	4	-
Polónia	-	-	-	-	-	1	2	-	-	-	11	-
Portugal	-	-	-	3	-	-	1	-	-	-	1	8
Reino Unido	-	8	-	11	60	-	99	-	1	-	238	3
República Tcheca	-	-	-	-	-	-	-	-	-	-	-	-
Romênia	-	-	-	-	1	-	-	2	-	-	-	2
Rússia	-	-	-	1	-	-	1	-	-	-	2	-
Sérvia	-	-	-	-	-	-	-	-	-	-	-	1
Suécia	-	-	2	1	1	-	2	-	1	-	6	4
Suíça	-	-	-	1	2	-	1	-	4	-	9	1
Turquia	-	-	-	-	-	-	-	-	-	-	-	2
Ucrânia	1	-	-	-	-	-	-	-	-	-	1	7
Outros países da Europa	-	-	-	-	-	-	-	-	-	-	1	-
<b>Oceania</b>	-	-	-	2	4	-	43	-	-	-	12	2
Austrália	-	-	-	1	3	-	37	-	-	-	10	1
Nova Zelândia	-	-	-	-	1	-	6	-	-	-	2	1
Outros países da Oceania	-	-	-	1	-	-	-	-	-	-	-	-
<b>Países não especificados</b>	-	-	-	-	-	-	-	-	-	-	-	-

Fonte: Departamento de Polícia Federal e Ministério do Turismo.

## Turismo receptivo

### 2.13 - Chegadas de turistas pelo Rio Grande do Norte

2.13.1 - Chegadas de turistas pelo Rio Grande do Norte, por vias de acesso, segundo Continentes e países de residência permanente - 2015-2016

(continua)

Continentes e países de residência permanente	Chegadas de turistas									
	Total		Vias de acesso							
			Aérea		Terrestre		Marítima		Fluvial	
	2015	2016	2015	2016	2015	2016	2015	2016	2015	2016
<b>Total</b>	<b>28.580</b>	<b>29.355</b>	<b>28.517</b>	<b>28.150</b>	..	..	<b>63</b>	<b>1.205</b>	..	..
<b>África</b>	<b>34</b>	<b>41</b>	<b>31</b>	<b>29</b>	..	..	<b>3</b>	<b>12</b>	..	..
África do Sul	9	14	6	2	..	..	3	12	..	..
Angola	2	3	2	3	..	..	-	-	..	..
Cabo Verde	8	4	8	4	..	..	-	-	..	..
Egito	3	2	3	2	..	..	-	-	..	..
Gana	-	-	-	-	..	..	-	-	..	..
Marrocos	3	4	3	4	..	..	-	-	..	..
Moçambique	-	-	-	-	..	..	-	-	..	..
Nigéria	-	2	-	2	..	..	-	-	..	..
Quênia	-	-	-	-	..	..	-	-	..	..
Tunísia	1	3	1	3	..	..	-	-	..	..
Outros países da África	8	9	8	9	..	..	-	-	..	..
<b>América Central e Caribe</b>	<b>9</b>	<b>10</b>	<b>9</b>	<b>8</b>	..	..	-	<b>2</b>	..	..
Costa Rica	4	4	4	2	..	..	-	2	..	..
Cuba	3	6	3	6	..	..	-	-	..	..
El Salvador	-	-	-	-	..	..	-	-	..	..
Guatemala	-	-	-	-	..	..	-	-	..	..
Haiti	-	-	-	-	..	..	-	-	..	..
Honduras	-	-	-	-	..	..	-	-	..	..
Nicarágua	-	-	-	-	..	..	-	-	..	..
Panamá	-	-	-	-	..	..	-	-	..	..
República Dominicana	1	-	1	-	..	..	-	-	..	..
Trinidad e Tobago	-	-	-	-	..	..	-	-	..	..
Outros países da América Central e Caribe	1	-	1	-	..	..	-	-	..	..
<b>América do Norte</b>	<b>104</b>	<b>686</b>	<b>101</b>	<b>109</b>	..	..	<b>3</b>	<b>577</b>	..	..
Canadá	12	120	12	2	..	..	-	118	..	..
Estados Unidos	88	558	85	101	..	..	3	457	..	..
México	4	8	4	6	..	..	-	2	..	..
<b>América do Sul</b>	<b>3.153</b>	<b>7.789</b>	<b>3.151</b>	<b>7.780</b>	..	..	<b>2</b>	<b>9</b>	..	..
Argentina	3.049	7.683	3.048	7.678	..	..	1	5	..	..
Bolívia	10	4	10	4	..	..	-	-	..	..
Chile	23	9	23	9	..	..	-	-	..	..
Colômbia	14	7	14	7	..	..	-	-	..	..
Equador	-	2	-	2	..	..	-	-	..	..
Guiana	-	2	-	-	..	..	-	2	..	..
Guiana Francesa	-	-	-	-	..	..	-	-	..	..
Paraguai	26	13	26	13	..	..	-	-	..	..
Peru	11	7	11	7	..	..	-	-	..	..
Suriname	-	2	-	2	..	..	-	-	..	..
Uruguai	14	49	13	47	..	..	1	2	..	..
Venezuela	6	11	6	11	..	..	-	-	..	..
<b>Ásia</b>	<b>85</b>	<b>63</b>	<b>84</b>	<b>55</b>	..	..	<b>1</b>	<b>8</b>	..	..
Arábia Saudita	-	-	-	-	..	..	-	-	..	..
Bangladesh	-	-	-	-	..	..	-	-	..	..
China	11	5	11	3	..	..	-	2	..	..
China, Hong Kong	-	1	-	1	..	..	-	-	..	..
Cingapura	10	5	10	5	..	..	-	-	..	..
Filipinas	-	6	-	5	..	..	-	1	..	..
Índia	7	-	7	-	..	..	-	-	..	..
Indonésia	1	-	1	-	..	..	-	-	..	..
Irã	1	-	1	-	..	..	-	-	..	..
Israel	24	16	24	14	..	..	-	2	..	..
Japão	8	9	8	9	..	..	-	-	..	..
Libano	2	1	2	1	..	..	-	-	..	..
Malásia	-	1	-	-	..	..	-	1	..	..
Paquistão	-	-	-	-	..	..	-	-	..	..
República da Coreia	5	8	5	8	..	..	-	-	..	..
Síria	-	-	-	-	..	..	-	-	..	..
Tailândia	3	-	2	-	..	..	1	-	..	..
Taiwan	2	3	2	3	..	..	-	-	..	..
Outros países da Ásia	11	8	11	6	..	..	-	2	..	..

Fonte: Departamento de Polícia Federal e Ministério do Turismo.



## Turismo receptivo

### 2.13 - Chegadas de turistas pelo Rio Grande do Norte

2.13.1 - Chegadas de turistas pelo Rio Grande do Norte, por vias de acesso, segundo Continentes e países de residência permanente - 2015-2016

(Conclusão)

Continentes e países de residência permanente	Chegadas de turistas									
	Total		Vias de acesso							
			Aérea		Terrestre		Marítima		Fluvial	
	2015	2016	2015	2016	2015	2016	2015	2016	2015	2016
<b>Europa</b>	<b>25.184</b>	<b>20.674</b>	<b>25.131</b>	<b>20.159</b>	..	..	<b>53</b>	<b>515</b>	..	..
Alemanha	1.136	1.380	1.134	1.112	..	..	2	268	..	..
Áustria	160	146	156	142	..	..	4	4	..	..
Bélgica	324	277	324	267	..	..	-	10	..	..
Bulgária	7	4	7	4	..	..	-	-	..	..
Croácia	2	6	2	5	..	..	-	1	..	..
Dinamarca	112	134	112	128	..	..	-	6	..	..
Eslováquia	3	8	3	7	..	..	-	1	..	..
Eslovênia	2	13	2	12	..	..	-	1	..	..
Espanha	2.582	1.744	2.579	1.736	..	..	<b>3</b>	<b>8</b>	..	..
Estônia	-	5	-	5	..	..	-	-	..	..
Finlândia	84	53	81	52	..	..	<b>3</b>	<b>1</b>	..	..
França	2.739	2.536	2.706	2.521	..	..	<b>33</b>	<b>15</b>	..	..
Grécia	38	18	37	18	..	..	<b>1</b>	-	..	..
Holanda	998	990	997	979	..	..	<b>1</b>	<b>11</b>	..	..
Hungria	24	24	22	24	..	..	<b>2</b>	-	..	..
Irlanda	43	36	43	32	..	..	-	<b>4</b>	..	..
Itália	5.838	4.630	5.836	4.620	..	..	<b>2</b>	<b>10</b>	..	..
Letônia	6	10	6	10	..	..	-	-	..	..
Lituânia	6	9	6	7	..	..	-	<b>2</b>	..	..
Luxemburgo	11	18	11	18	..	..	-	-	..	..
Noruega	2.512	1.763	2.512	1.756	..	..	-	<b>7</b>	..	..
Polónia	81	51	80	50	..	..	<b>1</b>	<b>1</b>	..	..
Portugal	5.488	4.524	5.487	4.523	..	..	<b>1</b>	<b>1</b>	..	..
Reino Unido	702	631	702	484	..	..	-	<b>147</b>	..	..
República Tcheca	38	32	38	32	..	..	-	-	..	..
Romênia	35	38	35	38	..	..	-	-	..	..
Rússia	63	87	63	85	..	..	-	<b>2</b>	..	..
Sérvia	7	5	7	5	..	..	-	-	..	..
Suécia	1.063	655	1.063	651	..	..	-	<b>4</b>	..	..
Suíça	1.026	807	1.026	796	..	..	-	<b>11</b>	..	..
Turquia	6	7	6	7	..	..	-	-	..	..
Ucrânia	5	15	5	15	..	..	-	-	..	..
Outros países da Europa	43	18	43	18	..	..	-	-	..	..
<b>Oceania</b>	<b>10</b>	<b>92</b>	<b>9</b>	<b>10</b>	..	..	<b>1</b>	<b>82</b>	..	..
Austrália	5	76	5	6	..	..	-	<b>70</b>	..	..
Nova Zelândia	5	16	4	4	..	..	<b>1</b>	<b>12</b>	..	..
Outros países da Oceania	-	-	-	-	..	..	-	-	..	..
<b>Países não especificados</b>	<b>1</b>	<b>-</b>	<b>1</b>	<b>-</b>	..	..	-	-	..	..

Fonte: Departamento de Polícia Federal e Ministério do Turismo.

## Turismo receptivo

### 2.13 - Chegadas de turistas pelo Rio Grande do Norte

2.13.2 - Chegadas de turistas pelo Rio Grande do Norte, segundo Continentes e países de residência permanente - 2015-2016

(continua)

Continentes e países de residência permanente	Chegadas de turistas													
	Total		Janeiro		Fevereiro		Março		Abril		Maio		Junho	
	2015	2016	2015	2016	2015	2016	2015	2016	2015	2016	2015	2016	2015	2016
<b>Total</b>	<b>28.580</b>	<b>29.355</b>	<b>2.992</b>	<b>4.237</b>	<b>2.992</b>	<b>3.361</b>	<b>2.313</b>	<b>2.481</b>	<b>1.120</b>	<b>1.559</b>	<b>694</b>	<b>1.066</b>	<b>1.315</b>	<b>1.043</b>
<b>África</b>	<b>34</b>	<b>41</b>	<b>2</b>	<b>7</b>	<b>11</b>	<b>4</b>	<b>3</b>	<b>6</b>	<b>-</b>	<b>6</b>	<b>4</b>	<b>-</b>	<b>-</b>	<b>2</b>
África do Sul	9	14	1	1	4	-	-	-	-	4	3	-	-	2
Angola	2	3	-	1	-	-	-	2	-	-	-	-	-	-
Cabo Verde	8	4	-	2	-	-	-	2	-	-	1	-	-	-
Egito	3	2	-	-	3	-	-	-	-	-	-	-	-	-
Gana	-	-	-	-	-	-	-	-	-	-	-	-	-	-
Marrocos	3	4	-	-	1	1	-	-	-	2	-	-	-	-
Moçambique	-	-	-	-	-	-	-	-	-	-	-	-	-	-
Nigéria	-	2	-	1	-	1	-	-	-	-	-	-	-	-
Quênia	-	-	-	-	-	-	-	-	-	-	-	-	-	-
Tunísia	1	3	-	-	1	-	-	-	-	-	-	-	-	-
Outros países da África	8	9	1	2	2	2	3	2	-	-	-	-	-	-
<b>América Central e Caribe</b>	<b>9</b>	<b>10</b>	<b>-</b>	<b>1</b>	<b>-</b>	<b>1</b>	<b>1</b>	<b>-</b>	<b>-</b>	<b>-</b>	<b>-</b>	<b>-</b>	<b>-</b>	<b>2</b>
Costa Rica	4	4	-	-	-	-	-	-	-	-	-	-	-	2
Cuba	3	6	-	1	-	1	1	-	-	-	-	-	-	-
El Salvador	-	-	-	-	-	-	-	-	-	-	-	-	-	-
Guatemala	-	-	-	-	-	-	-	-	-	-	-	-	-	-
Haiti	-	-	-	-	-	-	-	-	-	-	-	-	-	-
Honduras	-	-	-	-	-	-	-	-	-	-	-	-	-	-
Nicarágua	-	-	-	-	-	-	-	-	-	-	-	-	-	-
Panamá	-	-	-	-	-	-	-	-	-	-	-	-	-	-
República Dominicana	1	-	-	-	-	-	-	-	-	-	-	-	-	-
Trinidad e Tobago	-	-	-	-	-	-	-	-	-	-	-	-	-	-
Outros países da América Central e Caribe	1	-	-	-	-	-	-	-	-	-	-	-	-	-
<b>América do Norte</b>	<b>104</b>	<b>686</b>	<b>-</b>	<b>426</b>	<b>18</b>	<b>65</b>	<b>12</b>	<b>2</b>	<b>8</b>	<b>3</b>	<b>3</b>	<b>2</b>	<b>8</b>	<b>3</b>
Canadá	12	120	-	85	6	1	-	-	-	-	1	-	-	-
Estados Unidos	88	558	-	339	9	64	12	1	8	3	2	1	8	3
México	4	8	-	2	3	-	-	1	-	-	-	1	-	-
<b>América do Sul</b>	<b>3.153</b>	<b>7.789</b>	<b>5</b>	<b>891</b>	<b>19</b>	<b>731</b>	<b>12</b>	<b>706</b>	<b>2</b>	<b>683</b>	<b>10</b>	<b>569</b>	<b>31</b>	<b>344</b>
Argentina	3.049	7.683	4	880	1	724	1	697	1	679	9	567	14	322
Bolívia	10	4	-	1	8	1	-	-	-	-	1	-	-	1
Chile	23	9	-	1	-	-	11	-	-	2	-	-	1	2
Colômbia	14	7	-	-	1	2	-	1	-	1	-	-	6	-
Equador	-	2	-	-	-	-	-	-	-	-	-	-	-	-
Guiana	-	2	-	2	-	-	-	-	-	-	-	-	-	-
Guiana Francesa	-	-	-	-	-	-	-	-	-	-	-	-	-	-
Paraguai	26	13	1	-	7	2	-	2	-	1	-	-	3	2
Peru	11	7	-	2	-	-	-	-	-	-	-	-	4	1
Suriname	-	2	-	-	-	-	-	-	-	-	-	-	-	-
Uruguai	14	49	-	5	1	1	-	5	-	-	-	2	3	14
Venezuela	6	11	-	-	1	1	-	1	1	-	-	-	-	2
<b>Ásia</b>	<b>85</b>	<b>63</b>	<b>2</b>	<b>10</b>	<b>5</b>	<b>6</b>	<b>7</b>	<b>5</b>	<b>11</b>	<b>1</b>	<b>5</b>	<b>4</b>	<b>9</b>	<b>1</b>
Arábia Saudita	-	-	-	-	-	-	-	-	-	-	-	-	-	-
Bangladesh	-	-	-	-	-	-	-	-	-	-	-	-	-	-
China	11	5	1	2	1	-	-	1	-	-	-	-	6	-
China, Hong Kong	-	1	-	-	-	-	-	-	-	-	-	-	-	-
Cingapura	10	5	-	-	-	-	2	1	5	-	-	2	-	-
Filipinas	-	6	-	2	-	2	-	2	-	-	-	-	-	-
Índia	7	-	-	-	-	-	-	-	-	-	3	-	-	-
Indonésia	1	-	-	-	-	-	-	-	-	-	-	-	-	-
Irã	1	-	-	-	-	-	-	-	-	-	-	-	-	-
Israel	24	16	1	2	3	-	3	-	3	-	-	-	-	-
Japão	8	9	-	-	-	-	1	-	1	-	1	2	-	-
Libano	2	1	-	-	-	-	-	-	-	-	-	-	2	-
Malásia	-	1	-	1	-	-	-	-	-	-	-	-	-	-
Paquistão	-	-	-	-	-	-	-	-	-	-	-	-	-	-
República da Coreia	5	8	-	1	-	1	-	-	-	-	-	-	-	-
Síria	-	-	-	-	-	-	-	-	-	-	-	-	-	-
Tailândia	3	-	-	-	-	-	-	-	-	-	1	-	-	-
Taiwan	2	3	-	-	-	2	-	-	-	-	-	-	-	-
Outros países da Ásia	11	8	-	2	1	1	1	1	2	1	-	-	1	1

Fonte: Departamento de Polícia Federal e Ministério do Turismo.

## Turismo receptivo

### 2.13 - Chegadas de turistas pelo Rio Grande do Norte

2.13.2 - Chegadas de turistas pelo Rio Grande do Norte, segundo Continentes e países de residência permanente - 2015-2016

(continuação)

Continentes e países de residência permanente	Chegadas de turistas											
	Julho		Agosto		Setembro		Outubro		Novembro		Dezembro	
	2015	2016	2015	2016	2015	2016	2015	2016	2015	2016	2015	2016
<b>Total</b>	<b>1.863</b>	<b>2.171</b>	<b>2.146</b>	<b>2.358</b>	<b>1.080</b>	<b>1.577</b>	<b>2.941</b>	<b>2.578</b>	<b>3.816</b>	<b>3.540</b>	<b>5.308</b>	<b>3.384</b>
<b>África</b>	<b>2</b>	<b>3</b>	<b>1</b>	<b>3</b>	<b>3</b>	<b>-</b>	<b>-</b>	<b>3</b>	<b>7</b>	<b>7</b>	<b>1</b>	<b>-</b>
África do Sul	1	-	-	-	-	-	-	-	-	7	-	-
Angola	1	-	1	-	-	-	-	-	-	-	-	-
Cabo Verde	-	-	-	-	-	-	-	-	7	-	-	-
Egito	-	2	-	-	-	-	-	-	-	-	-	-
Gana	-	-	-	-	-	-	-	-	-	-	-	-
Marrocos	-	-	-	-	1	-	-	1	-	-	1	-
Moçambique	-	-	-	-	-	-	-	-	-	-	-	-
Nigéria	-	-	-	-	-	-	-	-	-	-	-	-
Quênia	-	-	-	-	-	-	-	-	-	-	-	-
Tunísia	-	1	-	1	-	-	-	1	-	-	-	-
Outros países da África	-	-	-	2	2	-	-	1	-	-	-	-
<b>América Central e Caribe</b>	<b>1</b>	<b>1</b>	<b>1</b>	<b>2</b>	<b>-</b>	<b>-</b>	<b>1</b>	<b>-</b>	<b>1</b>	<b>3</b>	<b>4</b>	<b>-</b>
Costa Rica	-	-	1	-	-	-	-	-	-	2	3	-
Cuba	1	1	-	2	-	-	-	-	-	1	1	-
El Salvador	-	-	-	-	-	-	-	-	-	-	-	-
Guatemala	-	-	-	-	-	-	-	-	-	-	-	-
Haiti	-	-	-	-	-	-	-	-	-	-	-	-
Honduras	-	-	-	-	-	-	-	-	-	-	-	-
Nicarágua	-	-	-	-	-	-	-	-	-	-	-	-
Panamá	-	-	-	-	-	-	-	-	-	-	-	-
República Dominicana	-	-	-	-	-	-	1	-	-	-	-	-
Trinidad e Tobago	-	-	-	-	-	-	-	-	-	-	-	-
Outros países da América Central e Caribe	-	-	-	-	-	-	-	-	1	-	-	-
<b>América do Norte</b>	<b>8</b>	<b>6</b>	<b>2</b>	<b>3</b>	<b>2</b>	<b>1</b>	<b>27</b>	<b>3</b>	<b>11</b>	<b>164</b>	<b>5</b>	<b>8</b>
Canadá	-	-	-	-	-	-	3	-	1	34	1	-
Estados Unidos	8	6	2	3	2	1	24	2	9	128	4	7
México	-	-	-	-	-	-	-	1	1	2	-	1
<b>América do Sul</b>	<b>369</b>	<b>691</b>	<b>525</b>	<b>587</b>	<b>346</b>	<b>644</b>	<b>531</b>	<b>807</b>	<b>677</b>	<b>649</b>	<b>626</b>	<b>487</b>
Argentina	361	678	515	576	346	637	517	804	665	637	615	482
Bolívia	-	-	-	-	-	1	-	-	1	-	-	-
Chile	1	3	1	-	-	-	4	1	4	-	1	-
Colômbia	3	1	4	-	-	1	-	-	-	1	-	-
Equador	-	1	-	-	-	-	-	1	-	-	-	-
Guiana	-	-	-	-	-	-	-	-	-	-	-	-
Guiana Francesa	-	-	-	-	-	-	-	-	-	-	-	-
Paraguai	4	1	1	3	-	-	3	1	3	1	4	-
Peru	-	1	-	1	-	1	1	-	3	-	3	1
Suriname	-	-	-	2	-	-	-	-	-	-	-	-
Uruguai	-	6	1	3	-	3	6	-	1	8	2	2
Venezuela	-	-	3	2	-	1	-	-	-	2	1	2
<b>Ásia</b>	<b>9</b>	<b>8</b>	<b>5</b>	<b>10</b>	<b>2</b>	<b>2</b>	<b>14</b>	<b>15</b>	<b>14</b>	<b>1</b>	<b>2</b>	<b>-</b>
Arábia Saudita	-	-	-	-	-	-	-	-	-	-	-	-
Bangladesh	-	-	-	-	-	-	-	-	-	-	-	-
China	-	-	1	2	-	-	1	-	-	-	1	-
China, Hong Kong	-	-	-	-	-	-	-	-	-	1	-	-
Cingapura	1	-	2	2	-	-	-	-	-	-	-	-
Filipinas	-	-	-	-	-	-	-	-	-	-	-	-
Índia	1	-	-	-	-	-	3	-	-	-	-	-
Indonésia	-	-	-	-	-	-	-	-	1	-	-	-
Irã	-	-	-	-	-	-	1	-	-	-	-	-
Israel	-	-	-	-	1	-	6	14	6	-	1	-
Japão	3	1	-	5	-	-	1	1	1	-	-	-
Libano	-	-	-	1	-	-	-	-	-	-	-	-
Malásia	-	-	-	-	-	-	-	-	-	-	-	-
Paquistão	-	-	-	-	-	-	-	-	-	-	-	-
República da Coreia	1	6	-	-	-	-	-	-	4	-	-	-
Síria	-	-	-	-	-	-	-	-	-	-	-	-
Tailândia	-	-	-	-	1	-	-	-	1	-	-	-
Taiwan	1	-	1	-	-	1	-	-	-	-	-	-
Outros países da Ásia	2	1	1	-	-	1	2	-	1	-	-	-

Fonte: Departamento de Polícia Federal e Ministério do Turismo.

## Turismo receptivo

### 2.13 - Chegadas de turistas pelo Rio Grande do Norte

2.13.2 - Chegadas de turistas pelo Rio Grande do Norte, segundo Continentes e países de residência permanente - 2015-2016

(continuação)

Continentes e países de residência permanente	Chegadas de turistas													
	Total		Janeiro		Fevereiro		Março		Abril		Maio		Junho	
	2015	2016	2015	2016	2015	2016	2015	2016	2015	2016	2015	2016	2015	2016
<b>Europa</b>	<b>25.184</b>	<b>20.674</b>	<b>2.983</b>	<b>2.857</b>	<b>2.938</b>	<b>2.553</b>	<b>2.277</b>	<b>1.761</b>	<b>1.099</b>	<b>866</b>	<b>671</b>	<b>491</b>	<b>1.267</b>	<b>691</b>
Alemanha	1.136	1.380	121	142	121	83	76	44	29	17	43	42	47	22
Áustria	160	146	13	16	19	19	12	15	3	-	3	6	6	2
Bélgica	324	277	43	34	10	22	24	21	24	12	3	13	26	14
Bulgária	7	4	-	1	-	-	-	-	1	-	3	-	-	-
Croácia	2	6	-	3	-	1	-	-	-	-	-	-	-	-
Dinamarca	112	134	14	23	24	30	13	9	8	6	7	3	10	7
Eslováquia	3	8	-	-	1	3	-	1	1	-	-	-	1	-
Eslovênia	2	13	-	2	-	-	-	-	-	-	-	-	-	1
Espanha	2.582	1.744	259	162	231	179	324	114	107	153	97	56	167	80
Estônia	-	5	-	3	-	-	-	-	-	-	-	-	-	-
Finlândia	84	53	18	8	8	10	4	-	7	2	9	1	8	1
França	2.739	2.536	251	279	431	332	109	89	143	116	51	41	116	34
Grécia	38	18	3	5	4	3	3	-	1	2	1	-	7	-
Holanda	998	990	93	160	94	120	57	45	25	45	39	30	43	26
Hungria	24	24	-	10	5	5	-	2	-	-	4	-	6	2
Irlanda	43	36	1	3	3	-	3	2	1	2	4	3	1	1
Itália	5.838	4.630	847	803	616	697	430	420	229	165	167	112	307	208
Letônia	6	10	-	1	-	1	1	-	-	-	-	-	1	-
Lituânia	6	9	-	3	-	1	-	-	1	3	1	-	-	-
Luxemburgo	11	18	-	-	1	-	4	8	1	-	-	-	-	3
Noruega	2.512	1.763	513	384	523	370	182	162	42	20	26	2	99	33
Polónia	81	51	11	5	5	3	13	3	3	1	3	-	3	2
Portugal	5.488	4.524	486	466	540	439	839	687	342	250	160	141	310	193
Reino Unido	702	631	47	97	71	51	68	28	50	22	19	16	29	22
República Tcheca	38	32	1	6	6	2	4	-	3	-	-	-	1	1
Romênia	35	38	7	5	3	2	4	-	1	1	-	3	3	1
Rússia	63	87	7	8	7	1	7	-	1	3	3	1	-	-
Sérvia	7	5	-	1	3	1	-	-	-	-	-	-	4	1
Suécia	1.063	655	146	119	126	122	53	55	13	10	18	-	36	20
Suíça	1.026	807	99	99	75	52	45	56	60	34	10	21	32	17
Turquia	6	7	-	5	-	-	-	-	-	-	-	-	1	-
Ucrânia	5	15	-	1	1	2	-	-	-	2	-	-	-	-
Outros países da Europa	43	18	3	3	10	2	2	-	3	-	-	-	3	-
<b>Oceania</b>	<b>10</b>	<b>92</b>	<b>-</b>	<b>45</b>	<b>1</b>	<b>1</b>	<b>1</b>	<b>1</b>	<b>-</b>	<b>-</b>	<b>1</b>	<b>-</b>	<b>-</b>	<b>-</b>
Austrália	5	76	-	37	-	1	-	1	-	-	-	-	-	-
Nova Zelândia	5	16	-	8	1	-	1	-	-	-	1	-	-	-
Outros países da Oceania	-	-	-	-	-	-	-	-	-	-	-	-	-	-
<b>Países não especificados</b>	<b>1</b>	<b>-</b>	<b>-</b>	<b>-</b>	<b>-</b>	<b>-</b>	<b>-</b>	<b>-</b>	<b>-</b>	<b>-</b>	<b>-</b>	<b>-</b>	<b>-</b>	<b>-</b>

Fonte: Departamento de Polícia Federal e Ministério do Turismo.

## Turismo receptivo

### 2.13 - Chegadas de turistas pelo Rio Grande do Norte

2.13.2 - Chegadas de turistas pelo Rio Grande do Norte, segundo Continentes e países de residência permanente - 2015-2016

(Conclusão)

Continentes e países de residência permanente	Chegadas de turistas											
	Julho		Agosto		Setembro		Outubro		Novembro		Dezembro	
	2015	2016	2015	2016	2015	2016	2015	2016	2015	2016	2015	2016
<b>Europa</b>	<b>1.474</b>	<b>1.461</b>	<b>1.609</b>	<b>1.752</b>	<b>727</b>	<b>929</b>	<b>2.366</b>	<b>1.748</b>	<b>3.105</b>	<b>2.677</b>	<b>4.668</b>	<b>2.888</b>
Alemanha	67	62	78	69	22	64	168	224	196	257	168	354
Áustria	15	12	11	1	4	1	14	16	31	43	29	15
Bélgica	31	21	24	16	3	12	35	35	63	41	38	36
Bulgária	-	-	1	-	1	1	-	1	-	1	1	-
Croácia	-	-	1	-	-	-	1	1	-	1	-	-
Dinamarca	4	14	6	3	3	6	4	5	4	14	15	14
Eslováquia	-	1	-	-	-	-	-	-	-	1	-	2
Eslovênia	-	1	-	-	-	3	1	3	1	2	-	1
Espanha	157	136	293	253	77	83	208	107	291	209	371	212
Estônia	-	-	-	1	-	1	-	-	-	-	-	-
Finlândia	6	5	4	-	-	2	3	2	4	8	13	14
França	178	303	232	271	74	103	488	389	356	309	310	270
Grécia	1	-	3	2	3	-	1	-	7	5	4	1
Holanda	93	96	28	63	45	46	126	110	175	156	180	93
Hungria	1	-	1	1	-	2	-	1	4	-	3	1
Irlanda	-	-	4	1	-	3	4	1	18	8	4	12
Itália	283	303	444	495	188	246	401	169	719	480	1.207	532
Letônia	-	-	-	-	-	-	-	1	3	5	1	2
Lituânia	4	-	-	-	-	-	-	-	-	1	-	1
Luxemburgo	1	-	3	7	-	-	-	-	1	-	-	-
Noruega	122	88	22	21	32	36	178	132	216	241	557	274
Polónia	4	5	-	5	1	2	6	9	25	9	7	7
Portugal	293	237	378	446	198	213	384	321	576	489	982	642
Reino Unido	47	40	38	37	25	44	81	41	103	167	124	66
República Tcheca	10	3	-	-	-	-	3	1	6	14	4	5
Romênia	3	3	-	7	1	2	-	3	7	5	6	6
Rússia	3	10	-	7	4	1	7	6	11	35	13	15
Sérvia	-	-	-	-	-	-	-	-	-	1	-	1
Suécia	14	24	13	7	7	19	93	40	152	62	392	177
Suíça	135	94	24	35	33	36	156	127	129	110	228	126
Turquia	1	-	-	1	-	-	-	-	3	1	1	-
Ucrânia	-	2	-	1	-	-	-	1	3	-	1	6
Outros países da Europa	1	1	1	2	6	3	4	2	1	2	9	3
<b>Oceania</b>	<b>-</b>	<b>1</b>	<b>3</b>	<b>1</b>	<b>-</b>	<b>1</b>	<b>2</b>	<b>2</b>	<b>1</b>	<b>39</b>	<b>1</b>	<b>1</b>
Austrália	-	1	3	1	-	-	1	1	1	34	-	-
Nova Zelândia	-	-	-	-	-	1	1	1	-	5	1	1
Outros países da Oceania	-	-	-	-	-	-	-	-	-	-	-	-
<b>Países não especificados</b>	<b>-</b>	<b>-</b>	<b>-</b>	<b>-</b>	<b>-</b>	<b>-</b>	<b>-</b>	<b>-</b>	<b>-</b>	<b>-</b>	<b>1</b>	<b>-</b>

Fonte: Departamento de Polícia Federal e Ministério do Turismo.

## Turismo receptivo

### 2.13 - Chegadas de turistas pelo Rio Grande do Norte

2.13.3 - Chegadas de turistas pelo Rio Grande do Norte, segundo Continentes e países de residência permanente - Via aérea - 2015-2016

(continua)

Continentes e países de residência permanente	Chegadas de turistas por via aérea													
	Total		Janeiro		Fevereiro		Março		Abril		Maio		Junho	
	2015	2016	2015	2016	2015	2016	2015	2016	2015	2016	2015	2016	2015	2016
<b>Total</b>	<b>28.517</b>	<b>28.150</b>	<b>2.960</b>	<b>3.663</b>	<b>2.984</b>	<b>3.357</b>	<b>2.307</b>	<b>2.479</b>	<b>1.119</b>	<b>1.550</b>	<b>687</b>	<b>1.065</b>	<b>1.315</b>	<b>1.040</b>
<b>África</b>	<b>31</b>	<b>29</b>	<b>2</b>	<b>6</b>	<b>8</b>	<b>4</b>	<b>3</b>	<b>6</b>	<b>-</b>	<b>2</b>	<b>4</b>	<b>-</b>	<b>-</b>	<b>2</b>
África do Sul	6	2	1	-	1	-	-	-	-	-	3	-	-	2
Angola	2	3	-	1	-	-	-	2	-	-	-	-	-	-
Cabo Verde	8	4	-	2	-	-	-	2	-	-	1	-	-	-
Egito	3	2	-	-	3	-	-	-	-	-	-	-	-	-
Gana	-	-	-	-	-	-	-	-	-	-	-	-	-	-
Marrocos	3	4	-	-	1	1	-	-	-	2	-	-	-	-
Moçambique	-	-	-	-	-	-	-	-	-	-	-	-	-	-
Nigéria	-	2	-	1	-	1	-	-	-	-	-	-	-	-
Quênia	-	-	-	-	-	-	-	-	-	-	-	-	-	-
Tunísia	1	3	-	-	1	-	-	-	-	-	-	-	-	-
Outros países da África	8	9	1	2	2	2	3	2	-	-	-	-	-	-
<b>América Central e Caribe</b>	<b>9</b>	<b>8</b>	<b>-</b>	<b>1</b>	<b>-</b>	<b>1</b>	<b>1</b>	<b>-</b>	<b>-</b>	<b>-</b>	<b>-</b>	<b>-</b>	<b>-</b>	<b>2</b>
Costa Rica	4	2	-	-	-	-	-	-	-	-	-	-	-	2
Cuba	3	6	-	1	-	1	1	-	-	-	-	-	-	-
El Salvador	-	-	-	-	-	-	-	-	-	-	-	-	-	-
Guatemala	-	-	-	-	-	-	-	-	-	-	-	-	-	-
Haiti	-	-	-	-	-	-	-	-	-	-	-	-	-	-
Honduras	-	-	-	-	-	-	-	-	-	-	-	-	-	-
Nicarágua	-	-	-	-	-	-	-	-	-	-	-	-	-	-
Panamá	-	-	-	-	-	-	-	-	-	-	-	-	-	-
República Dominicana	1	-	-	-	-	-	-	-	-	-	-	-	-	-
Trinidad e Tobago	-	-	-	-	-	-	-	-	-	-	-	-	-	-
Outros países da América Central e Caribe	1	-	-	-	-	-	-	-	-	-	-	-	-	-
<b>América do Norte</b>	<b>101</b>	<b>109</b>	<b>-</b>	<b>2</b>	<b>18</b>	<b>65</b>	<b>9</b>	<b>2</b>	<b>8</b>	<b>3</b>	<b>3</b>	<b>2</b>	<b>8</b>	<b>3</b>
Canadá	12	2	-	-	6	1	-	-	-	-	1	-	-	-
Estados Unidos	85	101	-	2	9	64	9	1	8	3	2	1	8	3
México	4	6	-	-	3	-	-	1	-	-	-	1	-	-
<b>América do Sul</b>	<b>3.151</b>	<b>7.780</b>	<b>5</b>	<b>885</b>	<b>19</b>	<b>731</b>	<b>12</b>	<b>706</b>	<b>2</b>	<b>683</b>	<b>10</b>	<b>569</b>	<b>31</b>	<b>344</b>
Argentina	3.048	7.678	4	876	1	724	1	697	1	679	9	567	14	322
Bolívia	10	4	-	1	8	1	-	-	-	-	1	-	-	1
Chile	23	9	-	1	-	-	11	-	-	2	-	-	1	2
Colômbia	14	7	-	-	1	2	-	1	-	1	-	-	6	-
Equador	-	2	-	-	-	-	-	-	-	-	-	-	-	-
Guiana	-	-	-	-	-	-	-	-	-	-	-	-	-	-
Guiana Francesa	-	-	-	-	-	-	-	-	-	-	-	-	-	-
Paraguai	26	13	1	-	7	2	-	2	-	1	-	-	3	2
Peru	11	7	-	2	-	-	-	-	-	-	-	-	4	1
Suriname	-	2	-	-	-	-	-	-	-	-	-	-	-	-
Uruguai	13	47	-	5	1	1	-	5	-	-	-	2	3	14
Venezuela	6	11	-	-	1	1	-	1	1	-	-	-	-	2
<b>Ásia</b>	<b>84</b>	<b>55</b>	<b>2</b>	<b>3</b>	<b>5</b>	<b>6</b>	<b>7</b>	<b>4</b>	<b>11</b>	<b>1</b>	<b>4</b>	<b>4</b>	<b>9</b>	<b>1</b>
Árabia Saudita	-	-	-	-	-	-	-	-	-	-	-	-	-	-
Bangladesh	-	-	-	-	-	-	-	-	-	-	-	-	-	-
China	11	3	1	1	1	-	-	-	-	-	-	-	6	-
China, Hong Kong	-	1	-	-	-	-	-	-	-	-	-	-	-	-
Cingapura	10	5	-	-	-	-	2	1	5	-	-	2	-	-
Filipinas	-	5	-	1	-	2	-	2	-	-	-	-	-	-
Índia	7	-	-	-	-	-	-	-	-	-	3	-	-	-
Indonésia	1	-	-	-	-	-	-	-	-	-	-	-	-	-
Irã	1	-	-	-	-	-	-	-	-	-	-	-	-	-
Israel	24	14	1	-	3	-	3	-	3	-	-	-	-	-
Japão	8	9	-	-	-	-	1	-	1	-	1	2	-	-
Libano	2	1	-	-	-	-	-	-	-	-	-	-	2	-
Malásia	-	-	-	-	-	-	-	-	-	-	-	-	-	-
Paquistão	-	-	-	-	-	-	-	-	-	-	-	-	-	-
República da Coreia	5	8	-	1	-	1	-	-	-	-	-	-	-	-
Síria	-	-	-	-	-	-	-	-	-	-	-	-	-	-
Tailândia	2	-	-	-	-	-	-	-	-	-	-	-	-	-
Taiwan	2	3	-	-	-	2	-	-	-	-	-	-	-	-
Outros países da Ásia	11	6	-	-	1	1	1	1	2	1	-	-	1	1

Fonte: Departamento de Polícia Federal e Ministério do Turismo.

## Turismo receptivo

### 2.13 - Chegadas de turistas pelo Rio Grande do Norte

2.13.3 - Chegadas de turistas pelo Rio Grande do Norte, segundo Continentes e países de residência permanente - Via aérea - 2015-2016

(continuação)

Continentes e países de residência permanente	Chegadas de turistas por via aérea											
	Julho		Agosto		Setembro		Outubro		Novembro		Dezembro	
	2015	2016	2015	2016	2015	2016	2015	2016	2015	2016	2015	2016
<b>Total</b>	<b>1.863</b>	<b>2.171</b>	<b>2.146</b>	<b>2.358</b>	<b>1.079</b>	<b>1.577</b>	<b>2.939</b>	<b>2.578</b>	<b>3.816</b>	<b>3.173</b>	<b>5.302</b>	<b>3.139</b>
<b>África</b>	<b>2</b>	<b>3</b>	<b>1</b>	<b>3</b>	<b>3</b>	<b>-</b>	<b>-</b>	<b>3</b>	<b>7</b>	<b>-</b>	<b>1</b>	<b>-</b>
África do Sul	1	-	-	-	-	-	-	-	-	-	-	-
Angola	1	-	1	-	-	-	-	-	-	-	-	-
Cabo Verde	-	-	-	-	-	-	-	-	7	-	-	-
Egito	-	2	-	-	-	-	-	-	-	-	-	-
Gana	-	-	-	-	-	-	-	-	-	-	-	-
Marrocos	-	-	-	-	1	-	-	1	-	-	1	-
Moçambique	-	-	-	-	-	-	-	-	-	-	-	-
Nigéria	-	-	-	-	-	-	-	-	-	-	-	-
Quênia	-	-	-	-	-	-	-	-	-	-	-	-
Tunísia	-	1	-	1	-	-	-	1	-	-	-	-
Outros países da África	-	-	-	2	2	-	-	1	-	-	-	-
<b>América Central e Caribe</b>	<b>1</b>	<b>1</b>	<b>1</b>	<b>2</b>	<b>-</b>	<b>-</b>	<b>1</b>	<b>-</b>	<b>1</b>	<b>1</b>	<b>4</b>	<b>-</b>
Costa Rica	-	-	1	-	-	-	-	-	-	-	3	-
Cuba	1	1	-	2	-	-	-	-	-	1	1	-
El Salvador	-	-	-	-	-	-	-	-	-	-	-	-
Guatemala	-	-	-	-	-	-	-	-	-	-	-	-
Haiti	-	-	-	-	-	-	-	-	-	-	-	-
Honduras	-	-	-	-	-	-	-	-	-	-	-	-
Nicarágua	-	-	-	-	-	-	-	-	-	-	-	-
Panamá	-	-	-	-	-	-	-	-	-	-	-	-
República Dominicana	-	-	-	-	-	-	1	-	-	-	-	-
Trinidad e Tobago	-	-	-	-	-	-	-	-	-	-	-	-
Outros países da América Central e Caribe	-	-	-	-	-	-	-	-	1	-	-	-
<b>América do Norte</b>	<b>8</b>	<b>6</b>	<b>2</b>	<b>3</b>	<b>2</b>	<b>1</b>	<b>27</b>	<b>3</b>	<b>11</b>	<b>11</b>	<b>5</b>	<b>8</b>
Canadá	-	-	-	-	-	-	3	-	1	1	1	-
Estados Unidos	8	6	2	3	2	1	24	2	9	8	4	7
México	-	-	-	-	-	-	-	1	1	2	-	1
<b>América do Sul</b>	<b>369</b>	<b>691</b>	<b>525</b>	<b>587</b>	<b>346</b>	<b>644</b>	<b>530</b>	<b>807</b>	<b>677</b>	<b>646</b>	<b>625</b>	<b>487</b>
Argentina	361	678	515	576	346	637	516	804	665	636	615	482
Bolívia	-	-	-	-	-	1	-	-	1	-	-	-
Chile	1	3	1	-	-	-	4	1	4	-	1	-
Colômbia	3	1	4	-	-	1	-	-	-	1	-	-
Equador	-	1	-	-	-	-	-	1	-	-	-	-
Guiana	-	-	-	-	-	-	-	-	-	-	-	-
Guiana Francesa	-	-	-	-	-	-	-	-	-	-	-	-
Paraguai	4	1	1	3	-	-	3	1	3	1	4	-
Peru	-	1	-	1	-	1	1	-	3	-	3	1
Suriname	-	-	-	2	-	-	-	-	-	-	-	-
Uruguai	-	6	1	3	-	3	6	-	1	6	1	2
Venezuela	-	-	3	2	-	1	-	-	-	2	1	2
<b>Ásia</b>	<b>9</b>	<b>8</b>	<b>5</b>	<b>10</b>	<b>2</b>	<b>2</b>	<b>14</b>	<b>15</b>	<b>14</b>	<b>1</b>	<b>2</b>	<b>-</b>
Arábia Saudita	-	-	-	-	-	-	-	-	-	-	-	-
Bangladesh	-	-	-	-	-	-	-	-	-	-	-	-
China	-	-	1	2	-	-	1	-	-	-	1	-
China, Hong Kong	-	-	-	-	-	-	-	-	-	1	-	-
Cingapura	1	-	2	2	-	-	-	-	-	-	-	-
Filipinas	-	-	-	-	-	-	-	-	-	-	-	-
Índia	1	-	-	-	-	-	3	-	-	-	-	-
Indonésia	-	-	-	-	-	-	-	-	1	-	-	-
Irã	-	-	-	-	-	-	1	-	-	-	-	-
Israel	-	-	-	-	1	-	6	14	6	-	1	-
Japão	3	1	-	5	-	-	1	1	1	-	-	-
Libano	-	-	-	1	-	-	-	-	-	-	-	-
Malásia	-	-	-	-	-	-	-	-	-	-	-	-
Paquistão	-	-	-	-	-	-	-	-	-	-	-	-
República da Coreia	1	6	-	-	-	-	-	-	4	-	-	-
Síria	-	-	-	-	-	-	-	-	-	-	-	-
Tailândia	-	-	-	-	1	-	-	-	1	-	-	-
Taiwan	1	-	1	-	-	1	-	-	-	-	-	-
Outros países da Ásia	2	1	1	-	-	1	2	-	1	-	-	-

Fonte: Departamento de Polícia Federal e Ministério do Turismo.

## Turismo receptivo

### 2.13 - Chegadas de turistas pelo Rio Grande do Norte

2.13.3 - Chegadas de turistas pelo Rio Grande do Norte, segundo Continentes e países de residência permanente - Via aérea - 2015-2016

(continuação)

Continentes e países de residência permanente	Chegadas de turistas por via aérea													
	Total		Janeiro		Fevereiro		Março		Abril		Maio		Junho	
	2015	2016	2015	2016	2015	2016	2015	2016	2015	2016	2015	2016	2015	2016
<b>Europa</b>	<b>25.131</b>	<b>20.159</b>	<b>2.951</b>	<b>2.765</b>	<b>2.933</b>	<b>2.549</b>	<b>2.275</b>	<b>1.760</b>	<b>1.098</b>	<b>861</b>	<b>665</b>	<b>490</b>	<b>1.267</b>	<b>688</b>
Alemanha	1.134	1.112	121	131	121	83	75	44	29	17	43	42	47	22
Áustria	156	142	13	16	19	19	11	15	3	-	3	6	6	2
Bélgica	324	267	43	34	10	22	24	21	24	12	3	13	26	14
Bulgária	7	4	-	1	-	-	-	-	1	-	3	-	-	-
Croácia	2	5	-	2	-	1	-	-	-	-	-	-	-	-
Dinamarca	112	128	14	19	24	30	13	9	8	6	7	3	10	7
Eslováquia	3	7	-	-	1	3	-	1	1	-	-	-	1	-
Eslovênia	2	12	-	2	-	-	-	-	-	-	-	-	-	1
Espanha	2.579	1.736	259	159	231	179	324	114	106	151	96	56	167	80
Estônia	-	5	-	3	-	-	-	-	-	-	-	-	-	-
Finlândia	81	52	18	8	8	10	4	-	7	2	6	1	8	1
França	2.706	2.521	219	272	431	329	109	88	143	115	50	40	116	34
Grécia	37	18	3	5	4	3	3	-	1	2	-	-	7	-
Holanda	997	979	93	155	93	120	57	45	25	44	39	30	43	26
Hungria	22	24	-	10	3	5	-	2	-	-	4	-	6	2
Irlanda	43	32	1	1	3	-	3	2	1	1	4	3	1	1
Itália	5.836	4.620	847	797	615	696	430	420	229	165	167	112	307	208
Letônia	6	10	-	1	-	1	1	-	-	-	-	-	1	-
Lituânia	6	7	-	3	-	1	-	-	1	3	1	-	-	-
Luxemburgo	11	18	-	-	1	-	4	8	1	-	-	-	-	3
Noruega	2.512	1.756	513	382	523	370	182	162	42	20	26	2	99	33
Polónia	80	50	11	5	4	3	13	3	3	1	3	-	3	2
Portugal	5.487	4.523	486	465	540	439	839	687	342	250	160	141	310	193
Reino Unido	702	484	47	56	71	51	68	28	50	22	19	16	29	19
República Tcheca	38	32	1	6	6	2	4	-	3	-	-	-	1	1
Romênia	35	38	7	5	3	2	4	-	1	1	-	3	3	1
Rússia	63	85	7	8	7	1	7	-	1	3	3	1	-	-
Sérvia	7	5	-	1	3	1	-	-	-	-	-	-	4	1
Suécia	1.063	651	146	115	126	122	53	55	13	10	18	-	36	20
Suíça	1.026	796	99	94	75	52	45	56	60	34	10	21	32	17
Turquia	6	7	-	5	-	-	-	-	-	-	-	-	1	-
Ucrânia	5	15	-	1	1	2	-	-	2	-	-	-	-	-
Outros países da Europa	43	18	3	3	10	2	2	-	3	-	-	-	3	-
<b>Oceania</b>	<b>9</b>	<b>10</b>	<b>-</b>	<b>1</b>	<b>1</b>	<b>1</b>	<b>-</b>	<b>1</b>	<b>-</b>	<b>-</b>	<b>1</b>	<b>-</b>	<b>-</b>	<b>-</b>
Austrália	5	6	-	-	-	1	-	1	-	-	-	-	-	-
Nova Zelândia	4	4	-	1	1	-	-	-	-	-	1	-	-	-
Outros países da Oceania	-	-	-	-	-	-	-	-	-	-	-	-	-	-
<b>Países não especificados</b>	<b>1</b>	<b>-</b>	<b>-</b>	<b>-</b>	<b>-</b>	<b>-</b>	<b>-</b>	<b>-</b>	<b>-</b>	<b>-</b>	<b>-</b>	<b>-</b>	<b>-</b>	<b>-</b>

Fonte: Departamento de Polícia Federal e Ministério do Turismo.



## Turismo receptivo

### 2.13 - Chegadas de turistas pelo Rio Grande do Norte

2.13.3 - Chegadas de turistas pelo Rio Grande do Norte, segundo Continentes e países de residência permanente - Via aérea - 2015-2016

(Conclusão)

Continentes e países de residência permanente	Chegadas de turistas por via aérea											
	Julho		Agosto		Setembro		Outubro		Novembro		Dezembro	
	2015	2016	2015	2016	2015	2016	2015	2016	2015	2016	2015	2016
<b>Europa</b>	<b>1.474</b>	<b>1.461</b>	<b>1.609</b>	<b>1.752</b>	<b>726</b>	<b>929</b>	<b>2.365</b>	<b>1.748</b>	<b>3.105</b>	<b>2.513</b>	<b>4.663</b>	<b>2.643</b>
Alemanha	67	62	78	69	22	64	168	224	196	237	167	117
Áustria	15	12	11	1	4	1	14	16	31	40	26	14
Bélgica	31	21	24	16	3	12	35	35	63	31	38	36
Bulgária	-	-	1	-	1	1	-	1	-	1	1	-
Croácia	-	-	1	-	-	-	1	1	-	1	-	-
Dinamarca	4	14	6	3	3	6	4	5	4	12	15	14
Eslováquia	-	1	-	-	-	-	-	-	-	1	-	1
Eslovênia	-	1	-	-	-	3	1	3	1	2	-	-
Espanha	157	136	293	253	77	83	207	107	291	206	371	212
Estônia	-	-	-	1	-	1	-	-	-	-	-	-
Finlândia	6	5	4	-	-	2	3	2	4	7	13	14
França	178	303	232	271	74	103	488	389	356	307	310	270
Grécia	1	-	3	2	3	-	1	-	7	5	4	1
Holanda	93	96	28	63	45	46	126	110	175	151	180	93
Hungria	1	-	1	1	-	2	-	1	4	-	3	1
Irlanda	-	-	4	1	-	3	4	1	18	7	4	12
Itália	283	303	444	495	188	246	401	169	719	477	1.206	532
Letônia	-	-	-	-	-	-	-	1	3	5	1	2
Lituânia	4	-	-	-	-	-	-	-	-	-	-	-
Luxemburgo	1	-	3	7	-	-	-	-	1	-	-	-
Noruega	122	88	22	21	32	36	178	132	216	236	557	274
Polónia	4	5	-	5	1	2	6	9	25	9	7	6
Portugal	293	237	378	446	197	213	384	321	576	489	982	642
Reino Unido	47	40	38	37	25	44	81	41	103	64	124	66
República Tcheca	10	3	-	-	-	-	3	1	6	14	4	5
Romênia	3	3	-	7	1	2	-	3	7	5	6	6
Rússia	3	10	-	7	4	1	7	6	11	33	13	15
Sérvia	-	-	-	-	-	-	-	-	-	1	-	1
Suécia	14	24	13	7	7	19	93	40	152	62	392	177
Suíça	135	94	24	35	33	36	156	127	129	107	228	123
Turquia	1	-	-	1	-	-	-	-	3	1	1	-
Ucrânia	-	2	-	1	-	-	-	1	3	-	1	6
Outros países da Europa	1	1	1	2	6	3	4	2	1	2	9	3
<b>Oceania</b>	<b>-</b>	<b>1</b>	<b>3</b>	<b>1</b>	<b>-</b>	<b>1</b>	<b>2</b>	<b>2</b>	<b>1</b>	<b>1</b>	<b>1</b>	<b>1</b>
Austrália	-	1	3	1	-	-	1	1	1	1	-	-
Nova Zelândia	-	-	-	-	-	1	1	1	-	-	1	1
Outros países da Oceania	-	-	-	-	-	-	-	-	-	-	-	-
<b>Países não especificados</b>	<b>-</b>	<b>-</b>	<b>-</b>	<b>-</b>	<b>-</b>	<b>-</b>	<b>-</b>	<b>-</b>	<b>-</b>	<b>-</b>	<b>1</b>	<b>-</b>

Fonte: Departamento de Polícia Federal e Ministério do Turismo.

## Turismo receptivo

### 2.13 - Chegadas de turistas pelo Rio Grande do Norte

2.13.4 - Chegadas de turistas pelo Rio Grande do Norte, segundo Continentes e países de residência permanente - Via marítima - 2015-2016

(continua)

Continentes e países de residência permanente	Chegadas de turistas por via marítima													
	Total		Janeiro		Fevereiro		Março		Abril		Maio		Junho	
	2015	2016	2015	2016	2015	2016	2015	2016	2015	2016	2015	2016	2015	2016
<b>Total</b>	<b>63</b>	<b>1.205</b>	<b>32</b>	<b>574</b>	<b>8</b>	<b>4</b>	<b>6</b>	<b>2</b>	<b>1</b>	<b>9</b>	<b>7</b>	<b>1</b>	-	<b>3</b>
<b>África</b>	<b>3</b>	<b>12</b>	-	<b>1</b>	<b>3</b>	-	-	-	-	<b>4</b>	-	-	-	-
África do Sul	3	12	-	1	3	-	-	-	-	4	-	-	-	-
Angola	-	-	-	-	-	-	-	-	-	-	-	-	-	-
Cabo Verde	-	-	-	-	-	-	-	-	-	-	-	-	-	-
Egito	-	-	-	-	-	-	-	-	-	-	-	-	-	-
Gana	-	-	-	-	-	-	-	-	-	-	-	-	-	-
Marrocos	-	-	-	-	-	-	-	-	-	-	-	-	-	-
Moçambique	-	-	-	-	-	-	-	-	-	-	-	-	-	-
Nigéria	-	-	-	-	-	-	-	-	-	-	-	-	-	-
Quênia	-	-	-	-	-	-	-	-	-	-	-	-	-	-
Tunísia	-	-	-	-	-	-	-	-	-	-	-	-	-	-
Outros países da África	-	-	-	-	-	-	-	-	-	-	-	-	-	-
<b>América Central e Caribe</b>	-	<b>2</b>	-	-	-	-	-	-	-	-	-	-	-	-
Costa Rica	-	2	-	-	-	-	-	-	-	-	-	-	-	-
Cuba	-	-	-	-	-	-	-	-	-	-	-	-	-	-
El Salvador	-	-	-	-	-	-	-	-	-	-	-	-	-	-
Guatemala	-	-	-	-	-	-	-	-	-	-	-	-	-	-
Haiti	-	-	-	-	-	-	-	-	-	-	-	-	-	-
Honduras	-	-	-	-	-	-	-	-	-	-	-	-	-	-
Nicarágua	-	-	-	-	-	-	-	-	-	-	-	-	-	-
Panamá	-	-	-	-	-	-	-	-	-	-	-	-	-	-
República Dominicana	-	-	-	-	-	-	-	-	-	-	-	-	-	-
Trinidad e Tobago	-	-	-	-	-	-	-	-	-	-	-	-	-	-
Outros países da América Central e Caribe	-	-	-	-	-	-	-	-	-	-	-	-	-	-
<b>América do Norte</b>	<b>3</b>	<b>577</b>	-	<b>424</b>	-	-	<b>3</b>	-	-	-	-	-	-	-
Canadá	-	118	-	85	-	-	-	-	-	-	-	-	-	-
Estados Unidos	3	457	-	337	-	-	3	-	-	-	-	-	-	-
México	-	2	-	2	-	-	-	-	-	-	-	-	-	-
<b>América do Sul</b>	<b>2</b>	<b>9</b>	-	<b>6</b>	-	-	-	-	-	-	-	-	-	-
Argentina	1	5	-	4	-	-	-	-	-	-	-	-	-	-
Bolívia	-	-	-	-	-	-	-	-	-	-	-	-	-	-
Chile	-	-	-	-	-	-	-	-	-	-	-	-	-	-
Colômbia	-	-	-	-	-	-	-	-	-	-	-	-	-	-
Equador	-	-	-	-	-	-	-	-	-	-	-	-	-	-
Guiana	-	2	-	2	-	-	-	-	-	-	-	-	-	-
Guiana Francesa	-	-	-	-	-	-	-	-	-	-	-	-	-	-
Paraguai	-	-	-	-	-	-	-	-	-	-	-	-	-	-
Peru	-	-	-	-	-	-	-	-	-	-	-	-	-	-
Suriname	-	-	-	-	-	-	-	-	-	-	-	-	-	-
Uruguai	1	2	-	-	-	-	-	-	-	-	-	-	-	-
Venezuela	-	-	-	-	-	-	-	-	-	-	-	-	-	-
<b>Ásia</b>	<b>1</b>	<b>8</b>	-	<b>7</b>	-	-	-	<b>1</b>	-	-	<b>1</b>	-	-	-
Arábia Saudita	-	-	-	-	-	-	-	-	-	-	-	-	-	-
Bangladesh	-	-	-	-	-	-	-	-	-	-	-	-	-	-
China	-	2	-	1	-	-	-	1	-	-	-	-	-	-
China, Hong Kong	-	-	-	-	-	-	-	-	-	-	-	-	-	-
Cingapura	-	-	-	-	-	-	-	-	-	-	-	-	-	-
Filipinas	-	1	-	1	-	-	-	-	-	-	-	-	-	-
Índia	-	-	-	-	-	-	-	-	-	-	-	-	-	-
Indonésia	-	-	-	-	-	-	-	-	-	-	-	-	-	-
Irã	-	-	-	-	-	-	-	-	-	-	-	-	-	-
Israel	-	2	-	2	-	-	-	-	-	-	-	-	-	-
Japão	-	-	-	-	-	-	-	-	-	-	-	-	-	-
Libano	-	-	-	-	-	-	-	-	-	-	-	-	-	-
Malásia	-	1	-	1	-	-	-	-	-	-	-	-	-	-
Paquistão	-	-	-	-	-	-	-	-	-	-	-	-	-	-
República da Coreia	-	-	-	-	-	-	-	-	-	-	-	-	-	-
Síria	-	-	-	-	-	-	-	-	-	-	-	-	-	-
Tailândia	1	-	-	-	-	-	-	-	-	-	1	-	-	-
Taiwan	-	-	-	-	-	-	-	-	-	-	-	-	-	-
Outros países da Ásia	-	2	-	2	-	-	-	-	-	-	-	-	-	-

Fonte: Departamento de Polícia Federal e Ministério do Turismo.

## Turismo receptivo

### 2.13 - Chegadas de turistas pelo Rio Grande do Norte

2.13.4 - Chegadas de turistas pelo Rio Grande do Norte, segundo Continentes e países de residência permanente - Via marítima - 2015-2016

(continuação)

Continentes e países de residência permanente	Chegadas de turistas por via marítima											
	Julho		Agosto		Setembro		Outubro		Novembro		Dezembro	
	2015	2016	2015	2016	2015	2016	2015	2016	2015	2016	2015	2016
<b>Total</b>	-	-	-	-	1	-	2	-	-	367	6	245
<b>África</b>	-	-	-	-	-	-	-	-	-	7	-	-
África do Sul	-	-	-	-	-	-	-	-	-	7	-	-
Angola	-	-	-	-	-	-	-	-	-	-	-	-
Cabo Verde	-	-	-	-	-	-	-	-	-	-	-	-
Egito	-	-	-	-	-	-	-	-	-	-	-	-
Gana	-	-	-	-	-	-	-	-	-	-	-	-
Marrocos	-	-	-	-	-	-	-	-	-	-	-	-
Moçambique	-	-	-	-	-	-	-	-	-	-	-	-
Nigéria	-	-	-	-	-	-	-	-	-	-	-	-
Quênia	-	-	-	-	-	-	-	-	-	-	-	-
Tunísia	-	-	-	-	-	-	-	-	-	-	-	-
Outros países da África	-	-	-	-	-	-	-	-	-	-	-	-
<b>América Central e Caribe</b>	-	-	-	-	-	-	-	-	-	2	-	-
Costa Rica	-	-	-	-	-	-	-	-	-	2	-	-
Cuba	-	-	-	-	-	-	-	-	-	-	-	-
El Salvador	-	-	-	-	-	-	-	-	-	-	-	-
Guatemala	-	-	-	-	-	-	-	-	-	-	-	-
Haiti	-	-	-	-	-	-	-	-	-	-	-	-
Honduras	-	-	-	-	-	-	-	-	-	-	-	-
Nicarágua	-	-	-	-	-	-	-	-	-	-	-	-
Panamá	-	-	-	-	-	-	-	-	-	-	-	-
República Dominicana	-	-	-	-	-	-	-	-	-	-	-	-
Trinidad e Tobago	-	-	-	-	-	-	-	-	-	-	-	-
Outros países da América Central e Caribe	-	-	-	-	-	-	-	-	-	-	-	-
<b>América do Norte</b>	-	-	-	-	-	-	-	-	-	153	-	-
Canadá	-	-	-	-	-	-	-	-	-	33	-	-
Estados Unidos	-	-	-	-	-	-	-	-	-	120	-	-
México	-	-	-	-	-	-	-	-	-	-	-	-
<b>América do Sul</b>	-	-	-	-	-	-	1	-	-	3	1	-
Argentina	-	-	-	-	-	-	1	-	-	1	-	-
Bolívia	-	-	-	-	-	-	-	-	-	-	-	-
Chile	-	-	-	-	-	-	-	-	-	-	-	-
Colômbia	-	-	-	-	-	-	-	-	-	-	-	-
Equador	-	-	-	-	-	-	-	-	-	-	-	-
Guiana	-	-	-	-	-	-	-	-	-	-	-	-
Guiana Francesa	-	-	-	-	-	-	-	-	-	-	-	-
Paraguai	-	-	-	-	-	-	-	-	-	-	-	-
Peru	-	-	-	-	-	-	-	-	-	-	-	-
Suriname	-	-	-	-	-	-	-	-	-	-	-	-
Uruguai	-	-	-	-	-	-	-	-	-	2	1	-
Venezuela	-	-	-	-	-	-	-	-	-	-	-	-
<b>Ásia</b>	-	-	-	-	-	-	-	-	-	-	-	-
Arábia Saudita	-	-	-	-	-	-	-	-	-	-	-	-
Bangladesh	-	-	-	-	-	-	-	-	-	-	-	-
China	-	-	-	-	-	-	-	-	-	-	-	-
China, Hong Kong	-	-	-	-	-	-	-	-	-	-	-	-
Cingapura	-	-	-	-	-	-	-	-	-	-	-	-
Filipinas	-	-	-	-	-	-	-	-	-	-	-	-
Índia	-	-	-	-	-	-	-	-	-	-	-	-
Indonésia	-	-	-	-	-	-	-	-	-	-	-	-
Irã	-	-	-	-	-	-	-	-	-	-	-	-
Israel	-	-	-	-	-	-	-	-	-	-	-	-
Japão	-	-	-	-	-	-	-	-	-	-	-	-
Libano	-	-	-	-	-	-	-	-	-	-	-	-
Malásia	-	-	-	-	-	-	-	-	-	-	-	-
Paquistão	-	-	-	-	-	-	-	-	-	-	-	-
República da Coreia	-	-	-	-	-	-	-	-	-	-	-	-
Síria	-	-	-	-	-	-	-	-	-	-	-	-
Tailândia	-	-	-	-	-	-	-	-	-	-	-	-
Taiwan	-	-	-	-	-	-	-	-	-	-	-	-
Outros países da Ásia	-	-	-	-	-	-	-	-	-	-	-	-

Fonte: Departamento de Polícia Federal e Ministério do Turismo.

## Turismo receptivo

### 2.13 - Chegadas de turistas pelo Rio Grande do Norte

2.13.4 - Chegadas de turistas pelo Rio Grande do Norte, segundo Continentes e países de residência permanente - Via marítima - 2015-2016

(continuação)

Continentes e países de residência permanente	Chegadas de turistas por via marítima													
	Total		Janeiro		Fevereiro		Março		Abril		Maio		Junho	
	2015	2016	2015	2016	2015	2016	2015	2016	2015	2016	2015	2016	2015	2016
<b>Europa</b>	53	515	32	92	5	4	2	1	1	5	6	1	-	3
Alemanha	2	268	-	11	-	-	1	-	-	-	-	-	-	-
Áustria	4	4	-	-	-	-	1	-	-	-	-	-	-	-
Bélgica	-	10	-	-	-	-	-	-	-	-	-	-	-	-
Bulgária	-	-	-	-	-	-	-	-	-	-	-	-	-	-
Croácia	-	1	-	1	-	-	-	-	-	-	-	-	-	-
Dinamarca	-	6	-	4	-	-	-	-	-	-	-	-	-	-
Eslováquia	-	1	-	-	-	-	-	-	-	-	-	-	-	-
Eslovênia	-	1	-	-	-	-	-	-	-	-	-	-	-	-
Espanha	3	8	-	3	-	-	-	-	1	2	1	-	-	-
Estônia	-	-	-	-	-	-	-	-	-	-	-	-	-	-
Finlândia	3	1	-	-	-	-	-	-	-	-	3	-	-	-
França	33	15	32	7	-	3	-	1	-	1	1	1	-	-
Grécia	1	-	-	-	-	-	-	-	-	-	1	-	-	-
Holanda	1	11	-	5	1	-	-	-	-	1	-	-	-	-
Hungria	2	-	-	-	2	-	-	-	-	-	-	-	-	-
Irlanda	-	4	-	2	-	-	-	-	-	1	-	-	-	-
Itália	2	10	-	6	1	1	-	-	-	-	-	-	-	-
Letônia	-	-	-	-	-	-	-	-	-	-	-	-	-	-
Lituânia	-	2	-	-	-	-	-	-	-	-	-	-	-	-
Luxemburgo	-	-	-	-	-	-	-	-	-	-	-	-	-	-
Noruega	-	7	-	2	-	-	-	-	-	-	-	-	-	-
Polónia	1	1	-	-	1	-	-	-	-	-	-	-	-	-
Portugal	1	1	-	1	-	-	-	-	-	-	-	-	-	-
Reino Unido	-	147	-	41	-	-	-	-	-	-	-	-	-	3
República Tcheca	-	-	-	-	-	-	-	-	-	-	-	-	-	-
Romênia	-	-	-	-	-	-	-	-	-	-	-	-	-	-
Rússia	-	2	-	-	-	-	-	-	-	-	-	-	-	-
Sérvia	-	-	-	-	-	-	-	-	-	-	-	-	-	-
Suécia	-	4	-	4	-	-	-	-	-	-	-	-	-	-
Suíça	-	11	-	5	-	-	-	-	-	-	-	-	-	-
Turquia	-	-	-	-	-	-	-	-	-	-	-	-	-	-
Ucrânia	-	-	-	-	-	-	-	-	-	-	-	-	-	-
Outros países da Europa	-	-	-	-	-	-	-	-	-	-	-	-	-	-
<b>Oceania</b>	1	82	-	44	-	-	1	-	-	-	-	-	-	-
Austrália	-	70	-	37	-	-	-	-	-	-	-	-	-	-
Nova Zelândia	1	12	-	7	-	-	1	-	-	-	-	-	-	-
Outros países da Oceania	-	-	-	-	-	-	-	-	-	-	-	-	-	-
<b>Países não especificados</b>	-	-	-	-	-	-	-	-	-	-	-	-	-	-

Fonte: Departamento de Polícia Federal e Ministério do Turismo.

## Turismo receptivo

### 2.13 - Chegadas de turistas pelo Rio Grande do Norte

2.13.4 - Chegadas de turistas pelo Rio Grande do Norte, segundo Continentes e países de residência permanente - Via marítima - 2015-2016

(Conclusão)

Continentes e países de residência permanente	Chegadas de turistas por via marítima											
	Julho		Agosto		Setembro		Outubro		Novembro		Dezembro	
	2015	2016	2015	2016	2015	2016	2015	2016	2015	2016	2015	2016
<b>Europa</b>	-	-	-	-	1	-	1	-	-	164	5	245
Alemanha	-	-	-	-	-	-	-	-	-	20	1	237
Áustria	-	-	-	-	-	-	-	-	-	3	3	1
Bélgica	-	-	-	-	-	-	-	-	-	10	-	-
Bulgária	-	-	-	-	-	-	-	-	-	-	-	-
Croácia	-	-	-	-	-	-	-	-	-	-	-	-
Dinamarca	-	-	-	-	-	-	-	-	-	2	-	-
Eslováquia	-	-	-	-	-	-	-	-	-	-	-	1
Eslovênia	-	-	-	-	-	-	-	-	-	-	-	1
Espanha	-	-	-	-	-	-	1	-	-	3	-	-
Estônia	-	-	-	-	-	-	-	-	-	-	-	-
Finlândia	-	-	-	-	-	-	-	-	-	1	-	-
França	-	-	-	-	-	-	-	-	-	2	-	-
Grécia	-	-	-	-	-	-	-	-	-	-	-	-
Holanda	-	-	-	-	-	-	-	-	-	5	-	-
Hungria	-	-	-	-	-	-	-	-	-	-	-	-
Irlanda	-	-	-	-	-	-	-	-	-	1	-	-
Itália	-	-	-	-	-	-	-	-	-	3	1	-
Letônia	-	-	-	-	-	-	-	-	-	-	-	-
Lituânia	-	-	-	-	-	-	-	-	-	1	-	1
Luxemburgo	-	-	-	-	-	-	-	-	-	-	-	-
Noruega	-	-	-	-	-	-	-	-	-	5	-	-
Polónia	-	-	-	-	-	-	-	-	-	-	-	1
Portugal	-	-	-	-	1	-	-	-	-	-	-	-
Reino Unido	-	-	-	-	-	-	-	-	-	103	-	-
República Tcheca	-	-	-	-	-	-	-	-	-	-	-	-
Romênia	-	-	-	-	-	-	-	-	-	-	-	-
Rússia	-	-	-	-	-	-	-	-	-	2	-	-
Sérvia	-	-	-	-	-	-	-	-	-	-	-	-
Suécia	-	-	-	-	-	-	-	-	-	-	-	-
Suíça	-	-	-	-	-	-	-	-	-	3	-	3
Turquia	-	-	-	-	-	-	-	-	-	-	-	-
Ucrânia	-	-	-	-	-	-	-	-	-	-	-	-
Outros países da Europa	-	-	-	-	-	-	-	-	-	-	-	-
<b>Oceania</b>	-	-	-	-	-	-	-	-	-	38	-	-
Austrália	-	-	-	-	-	-	-	-	-	33	-	-
Nova Zelândia	-	-	-	-	-	-	-	-	-	5	-	-
Outros países da Oceania	-	-	-	-	-	-	-	-	-	-	-	-
<b>Países não especificados</b>	-	-	-	-	-	-	-	-	-	-	-	-

Fonte: Departamento de Polícia Federal e Ministério do Turismo.

## Turismo receptivo

### 2.14 - Chegadas de turistas pelo Rio Grande do Sul

2.14.1 - Chegadas de turistas pelo Rio Grande do Sul, por vias de acesso, segundo Continentes e países de residência permanente - 2015-2016

(continua)

Continentes e países de residência permanente	Chegadas de turistas									
	Total		Vias de acesso							
			Aérea		Terrestre		Marítima		Fluvial	
	2015	2016	2015	2016	2015	2016	2015	2016	2015	2016
<b>Total</b>	<b>1.080.478</b>	<b>1.106.845</b>	<b>77.600</b>	<b>58.201</b>	<b>960.726</b>	<b>968.465</b>	<b>1.674</b>	<b>2.619</b>	<b>40.478</b>	<b>77.560</b>
<b>África</b>	<b>265</b>	<b>208</b>	<b>146</b>	<b>79</b>	<b>110</b>	<b>125</b>	<b>9</b>	<b>3</b>	-	<b>1</b>
África do Sul	163	108	73	32	81	74	9	2	-	-
Angola	25	7	21	3	4	3	-	-	-	1
Cabo Verde	11	11	3	8	8	3	-	-	-	-
Egito	6	10	4	3	2	7	-	-	-	-
Gana	2	1	2	-	-	-	-	1	-	-
Marrocos	7	19	7	15	-	4	-	-	-	-
Moçambique	2	2	2	-	-	2	-	-	-	-
Nigéria	2	2	2	-	-	2	-	-	-	-
Quênia	-	-	-	-	-	-	-	-	-	-
Tunísia	3	4	-	3	3	1	-	-	-	-
Outros países da África	44	44	32	15	12	29	-	-	-	-
<b>América Central e Caribe</b>	<b>2.506</b>	<b>2.384</b>	<b>2.383</b>	<b>2.041</b>	<b>98</b>	<b>333</b>	<b>10</b>	<b>2</b>	<b>15</b>	<b>8</b>
Costa Rica	563	540	558	484	2	56	3	-	-	-
Cuba	367	413	365	355	2	58	-	-	-	-
El Salvador	156	165	137	130	18	35	-	-	1	-
Guatemala	175	188	171	166	3	18	1	-	-	4
Haiti	49	76	31	48	17	27	-	-	1	1
Honduras	214	169	194	133	19	35	1	1	-	-
Nicarágua	107	98	106	98	1	-	-	-	-	-
Panamá	557	498	544	456	13	41	-	-	-	1
República Dominicana	227	169	217	141	10	28	-	-	-	-
Trinidad e Tobago	45	11	32	10	3	1	-	-	10	-
Outros países da América Central e Caribe	46	57	28	20	10	34	5	1	3	2
<b>América do Norte</b>	<b>9.165</b>	<b>5.238</b>	<b>7.829</b>	<b>3.389</b>	<b>301</b>	<b>1.415</b>	<b>999</b>	<b>398</b>	<b>36</b>	<b>36</b>
Canadá	435	379	299	172	31	171	101	35	4	1
Estados Unidos	5.921	3.140	4.867	1.947	141	809	886	361	27	23
México	2.809	1.719	2.663	1.270	129	435	12	2	5	12
<b>América do Sul</b>	<b>1.051.331</b>	<b>1.076.612</b>	<b>53.792</b>	<b>43.160</b>	<b>957.149</b>	<b>956.170</b>	<b>83</b>	<b>53</b>	<b>40.307</b>	<b>77.229</b>
Argentina	856.645	895.937	38.916	29.386	780.419	793.533	55	42	37.255	72.976
Bolívia	1.292	623	129	55	1.157	558	-	-	6	10
Chile	28.134	5.077	628	399	27.471	4.653	5	5	30	20
Colômbia	3.315	4.511	3.047	3.341	263	1.123	-	1	5	46
Equador	1.211	1.594	1.114	1.347	97	242	-	-	-	5
Guiana	4	9	2	7	2	2	-	-	-	-
Guiana Francesa	-	-	-	-	-	-	-	-	-	-
Paraguai	6.922	9.149	184	126	3.832	5.035	-	-	2.906	3.988
Peru	3.900	3.984	2.393	3.030	1.506	937	-	-	1	17
Suriname	2	-	-	-	2	-	-	-	-	-
Uruguai	149.035	154.818	6.607	4.873	142.302	149.781	23	5	103	159
Venezuela	871	910	772	596	98	306	-	-	1	8
<b>Ásia</b>	<b>996</b>	<b>1.155</b>	<b>547</b>	<b>454</b>	<b>392</b>	<b>601</b>	<b>50</b>	<b>87</b>	<b>7</b>	<b>13</b>
Arábia Saudita	7	7	7	7	-	-	-	-	-	-
Bangladesh	10	8	4	4	5	4	1	-	-	-
China	132	127	117	80	-	36	15	9	-	2
China, Hong Kong	-	5	-	2	-	3	-	-	-	-
Cingapura	11	24	5	7	6	9	-	8	-	-
Filipinas	26	29	12	16	10	4	4	7	-	2
Índia	104	97	83	53	-	23	21	20	-	1
Indonésia	3	36	3	10	-	2	-	24	-	-
Irã	11	3	7	2	4	1	-	-	-	-
Israel	122	350	61	87	57	261	4	2	-	-
Japão	128	153	107	83	20	64	1	-	-	6
Libano	13	6	6	4	7	2	-	-	-	-
Malásia	37	10	4	4	33	2	-	4	-	-
Paquistão	15	21	4	4	11	17	-	-	-	-
República da Coreia	140	127	78	44	60	80	-	3	2	-
Síria	2	5	-	5	2	-	-	-	-	-
Tailândia	26	16	6	2	17	5	3	9	-	-
Taiwan	38	28	28	15	10	11	-	1	-	1
Outros países da Ásia	171	103	15	25	150	77	1	-	5	1

Fonte: Departamento de Polícia Federal e Ministério do Turismo.

## Turismo receptivo

### 2.14 - Chegadas de turistas pelo Rio Grande do Sul

2.14.1 - Chegadas de turistas pelo Rio Grande do Sul, por vias de acesso, segundo Continentes e países de residência permanente - 2015-2016

(Conclusão)

Continentes e países de residência permanente	Chegadas de turistas									
	Total		Vias de acesso							
			Aérea		Terrestre		Marítima		Fluvial	
	2015	2016	2015	2016	2015	2016	2015	2016	2015	2016
<b>Europa</b>	<b>15.837</b>	<b>20.633</b>	<b>12.718</b>	<b>8.872</b>	<b>2.507</b>	<b>9.438</b>	<b>502</b>	<b>2.055</b>	<b>110</b>	<b>268</b>
Alemanha	2.819	3.512	2.027	1.581	612	1.694	151	132	29	105
Áustria	186	316	136	154	31	148	17	12	2	2
Bélgica	255	343	225	153	24	182	5	7	1	1
Bulgária	27	27	16	15	8	11	3	1	-	-
Croácia	16	34	12	22	3	11	1	1	-	-
Dinamarca	125	175	109	61	10	109	2	4	4	1
Eslováquia	15	27	10	14	5	11	-	2	-	-
Eslovênia	9	24	6	9	3	13	-	2	-	-
Espanha	1.902	2.516	1.508	1.059	378	1.434	2	6	14	17
Estônia	5	5	-	2	5	3	-	-	-	-
Finlândia	53	101	48	30	5	71	-	-	-	-
França	1.263	1.948	917	606	333	1.294	12	18	1	30
Grécia	39	76	31	43	-	27	8	6	-	-
Holanda	363	579	297	237	56	309	8	30	2	3
Hungria	69	87	66	33	3	54	-	-	-	-
Irlanda	293	207	76	72	203	122	4	8	10	5
Itália	3.080	3.207	3.026	1.611	37	1.561	10	8	7	27
Letônia	15	11	12	4	3	6	-	1	-	-
Lituânia	24	40	14	9	10	29	-	2	-	-
Luxemburgo	12	6	4	5	5	1	2	-	1	-
Noruega	102	154	57	53	41	86	4	15	-	-
Polónia	124	234	74	51	26	161	19	16	5	6
Portugal	2.918	2.114	2.536	1.882	375	222	-	1	7	9
Reino Unido	882	3.141	641	524	30	873	208	1.740	3	4
República Tcheca	39	94	31	43	2	51	6	-	-	-
Romênia	62	60	43	19	16	28	3	13	-	-
Rússia	142	304	111	58	22	235	8	2	1	9
Sérvia	23	24	22	13	1	11	-	-	-	-
Suécia	230	230	100	79	124	145	2	4	4	2
Suíça	567	776	444	359	79	352	26	22	18	43
Turquia	84	134	64	29	20	105	-	-	-	-
Ucrânia	57	78	23	18	34	57	-	2	-	1
Outros países da Europa	37	49	32	24	3	22	1	-	1	3
<b>Oceania</b>	<b>373</b>	<b>596</b>	<b>183</b>	<b>206</b>	<b>166</b>	<b>369</b>	<b>21</b>	<b>21</b>	<b>3</b>	<b>-</b>
Austrália	296	361	129	98	148	247	17	16	2	-
Nova Zelândia	71	232	54	108	13	119	4	5	-	-
Outros países da Oceania	6	3	-	-	5	3	-	-	1	-
<b>Países não especificados</b>	<b>5</b>	<b>19</b>	<b>2</b>	<b>-</b>	<b>3</b>	<b>14</b>	<b>-</b>	<b>-</b>	<b>-</b>	<b>5</b>

Fonte: Departamento de Polícia Federal e Ministério do Turismo.

## Turismo receptivo

### 2.14 - Chegadas de turistas pelo Rio Grande do Sul

2.14.2 - Chegadas de turistas pelo Rio Grande do Sul, segundo Continentes e países de residência permanente - 2015-2016

(continua)

Continentes e países de residência permanente	Chegadas de turistas													
	Total		Janeiro		Fevereiro		Março		Abril		Maio		Junho	
	2015	2016	2015	2016	2015	2016	2015	2016	2015	2016	2015	2016	2015	2016
<b>Total</b>	<b>1.080.478</b>	<b>1.106.845</b>	<b>405.845</b>	<b>408.788</b>	<b>205.233</b>	<b>224.226</b>	<b>106.289</b>	<b>118.767</b>	<b>36.099</b>	<b>32.997</b>	<b>23.011</b>	<b>25.079</b>	<b>19.641</b>	<b>25.486</b>
<b>África</b>	<b>265</b>	<b>208</b>	<b>34</b>	<b>44</b>	<b>19</b>	<b>14</b>	<b>22</b>	<b>19</b>	<b>21</b>	<b>20</b>	<b>15</b>	<b>13</b>	<b>20</b>	<b>14</b>
África do Sul	163	108	14	18	11	4	19	8	11	11	11	7	18	12
Angola	25	7	9	4	-	-	-	-	2	-	1	1	-	-
Cabo Verde	11	11	-	-	4	-	-	-	-	3	-	-	-	-
Egito	6	10	-	4	-	-	1	1	-	-	-	-	-	-
Gana	2	1	-	-	-	-	-	-	-	-	-	-	-	-
Marrocos	7	19	1	3	-	4	-	-	-	-	2	3	-	-
Moçambique	2	2	2	-	-	-	-	1	-	-	-	1	-	-
Nigéria	2	2	2	1	-	-	-	-	-	1	-	-	-	-
Quênia	-	-	-	-	-	-	-	-	-	-	-	-	-	-
Tunísia	3	4	-	3	-	-	-	1	-	-	-	-	-	-
Outros países da África	44	44	6	11	4	6	2	8	8	5	1	1	2	2
<b>América Central e Caribe</b>	<b>2.506</b>	<b>2.384</b>	<b>88</b>	<b>213</b>	<b>249</b>	<b>166</b>	<b>259</b>	<b>151</b>	<b>121</b>	<b>180</b>	<b>217</b>	<b>229</b>	<b>210</b>	<b>162</b>
Costa Rica	563	540	17	45	36	29	67	16	23	32	50	59	22	32
Cuba	367	413	3	30	8	33	31	21	26	22	41	33	50	45
El Salvador	156	165	4	19	17	9	13	15	9	13	28	12	14	10
Guatemala	175	188	9	7	15	10	15	15	5	19	14	18	19	14
Haiti	49	76	1	11	3	10	4	18	5	3	5	5	-	1
Honduras	214	169	8	5	25	14	14	3	8	14	5	6	58	5
Nicarágua	107	98	4	15	31	-	29	3	-	2	5	34	3	2
Panamá	557	498	31	54	34	41	49	39	37	50	57	42	25	31
República Dominicana	227	169	6	15	54	12	24	13	6	24	12	12	16	20
Trinidad e Tobago	45	11	1	-	13	1	13	3	-	-	-	2	-	-
Outros países da América Central e Caribe	46	57	4	12	13	7	-	5	2	1	-	6	3	2
<b>América do Norte</b>	<b>9.165</b>	<b>5.238</b>	<b>275</b>	<b>631</b>	<b>1.056</b>	<b>852</b>	<b>1.040</b>	<b>405</b>	<b>626</b>	<b>303</b>	<b>674</b>	<b>290</b>	<b>1.041</b>	<b>313</b>
Canadá	435	379	15	71	99	62	59	38	25	25	37	33	21	21
Estados Unidos	5.921	3.140	208	423	896	682	889	232	468	178	468	121	399	173
México	2.809	1.719	52	137	61	108	92	135	133	100	169	136	621	119
<b>América do Sul</b>	<b>1.051.331</b>	<b>1.076.612</b>	<b>403.523</b>	<b>404.500</b>	<b>202.293</b>	<b>218.785</b>	<b>102.743</b>	<b>115.615</b>	<b>34.127</b>	<b>31.144</b>	<b>21.283</b>	<b>23.327</b>	<b>17.339</b>	<b>23.976</b>
Argentina	856.645	895.937	366.106	371.046	174.167	198.651	70.467	81.059	23.482	23.622	12.372	16.131	8.311	13.980
Bolívia	1.292	623	272	178	221	62	101	53	116	30	59	22	23	36
Chile	28.134	5.077	6.516	901	7.946	976	1.754	303	1.093	248	1.437	176	701	190
Colômbia	3.315	4.511	204	456	173	284	305	650	157	319	223	261	241	493
Equador	1.211	1.594	67	97	69	115	177	222	65	83	142	120	73	172
Guiana	4	9	-	-	-	-	-	2	2	-	-	-	-	1
Guiana Francesa	-	-	-	-	-	-	-	-	-	-	-	-	-	-
Paraguai	6.922	9.149	1.191	1.554	587	801	505	1.123	704	401	505	456	318	569
Peru	3.900	3.984	346	431	395	274	412	402	224	199	219	376	199	198
Suriname	2	-	-	-	-	-	-	-	-	-	-	-	-	-
Uruguai	149.035	154.818	28.776	29.728	18.680	17.538	28.925	31.723	8.206	6.177	6.271	5.729	7.433	8.286
Venezuela	871	910	45	109	55	84	97	78	78	65	55	56	40	51
<b>Ásia</b>	<b>996</b>	<b>1.155</b>	<b>144</b>	<b>186</b>	<b>132</b>	<b>261</b>	<b>113</b>	<b>112</b>	<b>66</b>	<b>81</b>	<b>63</b>	<b>50</b>	<b>96</b>	<b>61</b>
Árabia Saudita	7	7	2	-	-	3	-	-	-	-	-	-	3	-
Bangladesh	10	8	-	-	1	2	-	-	-	1	-	-	5	-
China	132	127	5	28	8	10	17	11	7	10	16	7	25	9
China, Hong Kong	-	5	-	-	-	-	-	-	-	-	-	2	-	1
Cingapura	11	24	-	-	2	7	3	3	2	1	-	-	-	5
Filipinas	26	29	-	4	4	8	4	3	4	-	6	-	-	-
Índia	104	97	5	5	25	13	11	11	9	1	6	6	7	7
Indonésia	3	36	-	-	-	27	-	-	-	3	-	-	2	-
Irã	11	3	2	-	2	-	-	1	2	-	-	-	-	-
Israel	122	350	11	58	27	119	16	27	5	24	7	13	9	7
Japão	128	153	7	21	5	12	16	26	9	14	15	9	11	12
Libano	13	6	7	2	4	2	-	-	-	-	-	1	-	-
Malásia	37	10	-	-	2	5	-	-	4	-	-	2	16	1
Paquistão	15	21	-	-	2	2	4	-	7	3	-	-	-	4
República da Coreia	140	127	21	29	22	15	12	17	9	11	11	6	3	12
Síria	2	5	-	-	-	-	-	-	2	-	-	-	-	-
Tailândia	26	16	2	1	4	9	13	1	1	-	-	-	2	1
Taiwan	38	28	4	5	-	4	2	5	4	-	2	1	3	-
Outros países da Ásia	171	103	78	33	24	23	15	7	1	13	-	3	10	2

Fonte: Departamento de Polícia Federal e Ministério do Turismo.



## Turismo receptivo

### 2.14 - Chegadas de turistas pelo Rio Grande do Sul

2.14.2 - Chegadas de turistas pelo Rio Grande do Sul, segundo Continentes e países de residência permanente - 2015-2016

(continuação)

Continentes e países de residência permanente	Chegadas de turistas											
	Julho		Agosto		Setembro		Outubro		Novembro		Dezembro	
	2015	2016	2015	2016	2015	2016	2015	2016	2015	2016	2015	2016
<b>Total</b>	<b>33.631</b>	<b>40.778</b>	<b>20.263</b>	<b>28.421</b>	<b>12.886</b>	<b>31.429</b>	<b>39.397</b>	<b>33.060</b>	<b>49.023</b>	<b>40.704</b>	<b>129.160</b>	<b>97.110</b>
<b>África</b>	<b>18</b>	<b>10</b>	<b>32</b>	<b>9</b>	<b>4</b>	<b>5</b>	<b>6</b>	<b>18</b>	<b>21</b>	<b>20</b>	<b>53</b>	<b>22</b>
África do Sul	10	4	16	4	1	4	2	9	10	9	40	18
Angola	3	1	5	-	3	-	-	-	-	-	2	1
Cabo Verde	4	2	-	-	-	-	-	-	-	6	3	-
Egito	-	-	-	1	-	-	3	1	2	-	-	3
Gana	-	-	-	1	-	-	-	-	2	-	-	-
Marrocos	-	-	2	-	-	-	-	6	-	3	2	-
Moçambique	-	-	-	-	-	-	-	-	-	-	-	-
Nigéria	-	-	-	-	-	-	-	-	-	-	-	-
Quênia	-	-	-	-	-	-	-	-	-	-	-	-
Tunísia	1	-	-	-	-	-	-	-	-	-	2	-
Outros países da África	-	3	9	3	-	1	1	2	7	2	4	-
<b>América Central e Caribe</b>	<b>200</b>	<b>167</b>	<b>180</b>	<b>171</b>	<b>133</b>	<b>171</b>	<b>278</b>	<b>186</b>	<b>307</b>	<b>351</b>	<b>264</b>	<b>237</b>
Costa Rica	23	25	47	44	16	38	126	43	67	134	69	43
Cuba	47	36	42	32	10	48	20	38	63	34	26	41
El Salvador	14	14	14	9	9	10	9	14	19	25	6	15
Guatemala	13	10	16	30	13	16	14	9	25	16	17	24
Haiti	7	2	4	6	4	-	4	5	8	8	4	7
Honduras	23	36	11	19	14	4	8	21	8	15	32	27
Nicarágua	-	-	5	2	-	11	13	3	10	15	7	11
Panamá	44	30	22	14	44	38	63	44	83	61	68	54
República Dominicana	21	11	18	6	8	2	17	9	18	36	27	9
Trinidad e Tobago	7	-	-	2	11	3	-	-	-	-	-	-
Outros países da América Central e Caribe	1	3	1	7	4	1	4	-	6	7	8	6
<b>América do Norte</b>	<b>1.526</b>	<b>412</b>	<b>364</b>	<b>363</b>	<b>256</b>	<b>269</b>	<b>672</b>	<b>429</b>	<b>731</b>	<b>442</b>	<b>904</b>	<b>529</b>
Canadá	32	21	14	26	7	15	35	15	54	15	37	37
Estados Unidos	436	189	282	220	192	133	468	227	550	316	665	246
México	1.058	202	68	117	57	121	169	187	127	111	202	246
<b>América do Sul</b>	<b>30.643</b>	<b>39.011</b>	<b>18.775</b>	<b>26.818</b>	<b>11.855</b>	<b>30.079</b>	<b>37.004</b>	<b>31.273</b>	<b>46.310</b>	<b>38.179</b>	<b>125.436</b>	<b>93.905</b>
Argentina	19.829	29.646	10.473	16.707	6.481	18.442	24.551	20.555	33.703	27.055	106.703	79.043
Bolívia	68	38	67	36	18	32	57	34	79	33	211	69
Chile	1.546	369	683	297	519	385	1.051	257	1.941	408	2.947	567
Colômbia	221	292	180	208	185	263	385	385	541	470	500	430
Equador	83	77	85	92	59	107	97	217	203	193	91	99
Guiana	-	-	-	2	-	-	-	4	2	-	-	-
Guiana Francesa	-	-	-	-	-	-	-	-	-	-	-	-
Paraguai	530	729	304	654	286	516	466	470	506	660	1.020	1.216
Peru	333	458	220	248	123	178	396	359	431	502	602	359
Suriname	-	-	2	-	-	-	-	-	-	-	-	-
Uruguai	7.945	7.333	6.693	8.532	4.152	10.086	9.845	8.917	8.836	8.749	13.273	12.020
Venezuela	88	69	68	42	32	70	156	75	68	109	89	102
<b>Ásia</b>	<b>52</b>	<b>53</b>	<b>55</b>	<b>43</b>	<b>44</b>	<b>67</b>	<b>68</b>	<b>67</b>	<b>68</b>	<b>61</b>	<b>95</b>	<b>113</b>
Arábia Saudita	-	2	-	-	-	-	2	-	-	-	-	2
Bangladesh	2	3	-	-	-	-	-	-	-	-	2	2
China	8	2	3	3	22	14	5	19	10	9	6	5
China, Hong Kong	-	-	-	-	-	-	-	-	-	1	-	1
Cingapura	2	-	-	4	-	-	-	-	-	1	2	3
Filipinas	3	1	3	-	-	-	-	6	2	4	-	3
Índia	8	10	2	6	3	14	13	10	9	8	6	6
Indonésia	-	-	-	-	-	-	1	1	-	3	-	2
Irã	-	-	-	2	-	-	-	-	-	-	5	-
Israel	5	8	4	6	3	12	6	13	13	4	16	59
Japão	4	8	21	9	6	11	9	14	11	4	14	13
Libano	-	-	-	-	-	-	-	1	2	-	-	-
Malásia	2	-	-	2	-	-	-	-	2	-	11	-
Paquistão	-	-	-	2	-	3	2	-	-	3	-	4
República da Coreia	9	7	11	6	3	4	20	3	4	7	15	10
Síria	-	-	-	-	-	-	-	-	-	5	-	-
Tailândia	-	3	-	-	-	1	-	-	-	-	4	-
Taiwan	2	3	5	3	2	3	4	-	8	4	2	-
Outros países da Ásia	7	6	6	-	5	5	6	-	7	8	12	3

Fonte: Departamento de Polícia Federal e Ministério do Turismo.

## Turismo receptivo

### 2.14 - Chegadas de turistas pelo Rio Grande do Sul

2.14.2 - Chegadas de turistas pelo Rio Grande do Sul, segundo Continentes e países de residência permanente - 2015-2016

(continuação)

Continentes e países de residência permanente	Chegadas de turistas													
	Total		Janeiro		Fevereiro		Março		Abril		Maio		Junho	
	2015	2016	2015	2016	2015	2016	2015	2016	2015	2016	2015	2016	2015	2016
<b>Europa</b>	<b>15.837</b>	<b>20.633</b>	<b>1.733</b>	<b>3.093</b>	<b>1.438</b>	<b>4.049</b>	<b>2.072</b>	<b>2.430</b>	<b>1.108</b>	<b>1.213</b>	<b>731</b>	<b>1.141</b>	<b>906</b>	<b>932</b>
Alemanha	2.819	3.512	309	528	292	423	516	587	142	195	95	203	97	112
Áustria	186	316	18	39	16	50	41	38	21	18	9	19	4	23
Bélgica	255	343	10	56	38	58	27	20	27	30	16	36	24	18
Bulgária	27	27	4	8	6	4	1	1	2	2	-	7	3	-
Croácia	16	34	3	3	-	6	1	4	-	-	-	-	-	1
Dinamarca	125	175	8	39	4	31	14	8	15	15	6	11	6	13
Eslováquia	15	27	2	-	6	8	2	-	1	1	-	-	1	-
Eslovênia	9	24	-	2	2	9	-	1	-	3	-	3	-	2
Espanha	1.902	2.516	192	483	159	291	220	297	148	179	82	114	124	112
Estônia	5	5	-	2	3	1	-	1	2	-	-	-	-	-
Finlândia	53	101	12	29	3	12	2	15	3	12	3	11	3	1
França	1.263	1.948	136	318	104	222	133	223	99	137	83	127	66	94
Grécia	39	76	1	8	1	9	5	7	3	8	3	-	2	4
Holanda	363	579	14	93	38	76	37	50	23	27	18	27	18	24
Hungria	69	87	3	13	25	26	5	7	-	7	8	6	5	8
Irlanda	293	207	52	23	31	32	43	16	19	6	10	13	17	12
Itália	3.080	3.207	434	612	224	425	299	471	196	191	141	160	189	188
Letônia	15	11	1	1	1	3	-	-	1	1	-	-	-	-
Lituânia	24	40	3	4	2	8	3	1	1	3	2	4	-	10
Luxemburgo	12	6	1	-	2	-	2	2	1	-	2	-	-	-
Noruega	102	154	18	28	13	38	14	28	5	12	7	9	3	7
Polónia	124	234	15	33	11	42	31	20	7	23	5	17	3	13
Portugal	2.918	2.114	311	281	247	182	226	234	262	137	153	127	204	153
Reino Unido	882	3.141	32	216	81	1.887	293	161	43	98	29	116	46	61
República Tcheca	39	94	5	23	2	8	14	12	6	6	3	3	2	-
Romênia	62	60	5	1	4	3	11	12	4	2	4	5	3	3
Rússia	142	304	9	41	17	34	19	48	7	27	21	31	6	21
Sérvia	23	24	2	6	3	1	3	3	6	4	-	6	3	-
Suécia	230	230	41	35	35	37	24	30	18	9	4	23	7	7
Suíça	567	776	66	123	59	90	58	106	38	50	18	45	37	35
Turquia	84	134	7	23	2	10	14	14	6	6	8	9	29	6
Ucrânia	57	78	14	14	5	16	10	12	2	3	-	4	4	3
Outros países da Europa	37	49	5	8	2	7	4	1	-	1	1	5	-	1
<b>Oceania</b>	<b>373</b>	<b>596</b>	<b>46</b>	<b>117</b>	<b>45</b>	<b>93</b>	<b>40</b>	<b>32</b>	<b>30</b>	<b>56</b>	<b>26</b>	<b>27</b>	<b>29</b>	<b>25</b>
Austrália	296	361	37	83	39	56	34	22	19	36	21	12	26	19
Nova Zelândia	71	232	4	33	6	36	6	10	11	20	4	15	3	6
Outros países da Oceania	6	3	5	1	-	1	-	-	-	-	1	-	-	-
<b>Países não especificados</b>	<b>5</b>	<b>19</b>	<b>2</b>	<b>4</b>	<b>1</b>	<b>6</b>	<b>-</b>	<b>3</b>	<b>-</b>	<b>-</b>	<b>2</b>	<b>2</b>	<b>-</b>	<b>3</b>

Fonte: Departamento de Polícia Federal e Ministério do Turismo.

## Turismo receptivo

### 2.14 - Chegadas de turistas pelo Rio Grande do Sul

2.14.2 - Chegadas de turistas pelo Rio Grande do Sul, segundo Continentes e países de residência permanente - 2015-2016

(Conclusão)

Continentes e países de residência permanente	Chegadas de turistas											
	Julho		Agosto		Setembro		Outubro		Novembro		Dezembro	
	2015	2016	2015	2016	2015	2016	2015	2016	2015	2016	2015	2016
<b>Europa</b>	<b>1.180</b>	<b>1.075</b>	<b>838</b>	<b>980</b>	<b>585</b>	<b>804</b>	<b>1.357</b>	<b>1.057</b>	<b>1.555</b>	<b>1.618</b>	<b>2.334</b>	<b>2.241</b>
Alemanha	176	163	132	190	99	136	302	228	236	290	423	457
Áustria	8	30	3	5	5	10	12	27	17	34	32	23
Bélgica	12	8	11	39	8	11	23	28	21	27	38	12
Bulgária	3	-	2	-	-	-	-	-	5	2	1	3
Croácia	10	-	-	9	-	1	-	1	2	8	-	1
Dinamarca	3	8	6	1	11	3	8	22	19	6	25	18
Eslováquia	2	2	-	1	-	1	-	7	-	5	1	2
Eslovênia	1	3	-	1	-	-	-	-	6	-	-	-
Espanha	199	173	114	154	70	149	125	136	189	143	280	285
Estônia	-	-	-	-	-	-	-	-	-	1	-	-
Finlândia	3	1	2	3	2	-	6	3	6	3	8	11
França	140	154	64	123	54	75	113	107	102	130	169	238
Grécia	14	8	-	7	6	2	-	5	2	11	2	7
Holanda	32	37	8	39	8	34	40	41	64	59	63	72
Hungria	2	-	-	1	3	-	5	3	6	7	7	9
Irlanda	16	18	7	8	9	5	36	9	18	40	35	25
Itália	216	156	216	118	109	150	200	148	361	270	495	318
Letônia	-	-	-	-	-	-	6	1	6	3	-	2
Lituânia	6	1	-	-	-	-	-	1	4	6	3	2
Luxemburgo	-	-	-	-	-	-	2	3	-	1	2	-
Noruega	4	2	4	3	3	-	10	6	6	9	15	12
Polónia	14	13	1	14	11	8	4	9	9	22	13	20
Portugal	195	113	216	114	122	111	272	126	297	258	413	278
Reino Unido	49	89	25	77	33	47	76	61	66	124	109	204
República Tcheca	-	3	2	8	-	6	-	3	4	17	1	5
Romênia	4	5	5	5	2	7	5	4	11	5	4	8
Rússia	10	24	1	15	3	10	14	11	17	20	18	22
Sérvia	2	-	-	-	-	-	2	3	-	-	2	1
Suécia	4	10	5	2	4	3	15	9	22	18	51	47
Suíça	47	36	10	28	17	19	70	47	53	71	94	126
Turquia	1	15	1	11	1	12	7	3	3	13	5	12
Ucrânia	-	2	3	4	4	3	3	3	1	11	11	3
Outros países da Europa	7	1	-	-	1	1	1	2	2	4	14	18
<b>Oceania</b>	<b>12</b>	<b>50</b>	<b>19</b>	<b>36</b>	<b>9</b>	<b>34</b>	<b>12</b>	<b>30</b>	<b>31</b>	<b>33</b>	<b>74</b>	<b>63</b>
Austrália	10	25	16	24	5	22	10	9	25	21	54	32
Nova Zelândia	2	24	3	12	4	12	2	21	6	12	20	31
Outros países da Oceania	-	1	-	-	-	-	-	-	-	-	-	-
<b>Países não especificados</b>	<b>-</b>	<b>-</b>	<b>-</b>	<b>1</b>	<b>-</b>	<b>-</b>	<b>-</b>	<b>-</b>	<b>-</b>	<b>-</b>	<b>-</b>	<b>-</b>

Fonte: Departamento de Polícia Federal e Ministério do Turismo.

## Turismo receptivo

### 2.14 - Chegadas de turistas pelo Rio Grande do Sul

2.14.3 - Chegadas de turistas pelo Rio Grande do Sul, segundo Continentes e países de residência permanente - Via aérea - 2015-2016

(continua)

Continentes e países de residência permanente	Chegadas de turistas por via aérea													
	Total		Janeiro		Fevereiro		Março		Abril		Maio		Junho	
	2015	2016	2015	2016	2015	2016	2015	2016	2015	2016	2015	2016	2015	2016
<b>Total</b>	<b>77.600</b>	<b>58.201</b>	<b>7.177</b>	<b>8.741</b>	<b>7.230</b>	<b>8.013</b>	<b>10.151</b>	<b>8.278</b>	<b>5.186</b>	<b>4.680</b>	<b>4.438</b>	<b>2.732</b>	<b>4.542</b>	<b>3.013</b>
<b>África</b>	<b>146</b>	<b>79</b>	<b>18</b>	<b>18</b>	<b>5</b>	<b>8</b>	<b>13</b>	<b>4</b>	<b>10</b>	<b>4</b>	<b>6</b>	<b>2</b>	<b>7</b>	<b>7</b>
África do Sul	73	32	5	8	2	2	13	2	2	2	3	-	5	5
Angola	21	3	8	3	-	-	-	-	-	-	-	-	-	-
Cabo Verde	3	8	-	-	-	-	-	-	-	-	-	-	-	-
Egito	4	3	-	-	-	-	-	-	-	-	-	-	-	-
Gana	2	-	-	-	-	-	-	-	-	-	-	-	-	-
Marrocos	7	15	1	2	-	3	-	-	-	-	2	2	-	-
Moçambique	2	-	2	-	-	-	-	-	-	-	-	-	-	-
Nigéria	2	-	2	-	-	-	-	-	-	-	-	-	-	-
Quênia	-	-	-	-	-	-	-	-	-	-	-	-	-	-
Tunísia	-	3	-	3	-	-	-	-	-	-	-	-	-	-
Outros países da África	32	15	-	2	3	3	-	2	8	2	1	-	2	2
<b>América Central e Caribe</b>	<b>2.383</b>	<b>2.041</b>	<b>71</b>	<b>142</b>	<b>233</b>	<b>126</b>	<b>251</b>	<b>124</b>	<b>115</b>	<b>163</b>	<b>215</b>	<b>201</b>	<b>206</b>	<b>149</b>
Costa Rica	558	484	16	23	34	26	66	12	23	32	50	56	22	32
Cuba	365	355	3	18	8	27	30	18	26	15	41	24	50	41
El Salvador	137	130	2	18	16	3	13	8	8	12	28	11	12	9
Guatemala	171	166	8	6	14	9	14	15	5	15	14	17	19	11
Haiti	31	48	-	8	-	8	3	15	3	3	5	2	-	-
Honduras	194	133	7	2	23	9	12	3	7	14	5	-	58	5
Nicarágua	106	98	3	15	31	-	29	3	-	2	5	34	3	2
Panamá	544	456	30	47	34	37	49	35	36	47	55	41	23	27
República Dominicana	217	141	2	5	53	5	23	12	5	23	12	9	16	20
Trinidad e Tobago	32	10	-	-	13	-	12	3	-	-	-	2	-	-
Outros países da América Central e Caribe	28	20	-	-	7	2	-	-	2	-	-	5	3	2
<b>América do Norte</b>	<b>7.829</b>	<b>3.389</b>	<b>214</b>	<b>307</b>	<b>421</b>	<b>272</b>	<b>624</b>	<b>278</b>	<b>598</b>	<b>230</b>	<b>648</b>	<b>211</b>	<b>1.019</b>	<b>199</b>
Canadá	299	172	8	23	25	12	22	17	23	15	34	12	20	5
Estados Unidos	4.867	1.947	172	218	343	210	525	154	456	134	454	88	385	107
México	2.663	1.270	34	66	53	50	77	107	119	81	160	111	614	87
<b>América do Sul</b>	<b>53.792</b>	<b>43.160</b>	<b>5.618</b>	<b>7.102</b>	<b>5.478</b>	<b>6.647</b>	<b>7.816</b>	<b>6.907</b>	<b>3.491</b>	<b>3.653</b>	<b>2.931</b>	<b>1.800</b>	<b>2.443</b>	<b>2.126</b>
Argentina	38.916	29.386	4.812	5.420	4.614	5.489	6.196	5.764	2.631	2.918	1.914	973	1.286	1.100
Bolívia	129	55	6	8	10	5	8	6	19	3	5	-	3	3
Chile	628	399	10	38	47	43	28	41	53	32	61	40	41	29
Colômbia	3.047	3.341	147	296	147	181	284	433	136	242	207	183	227	422
Equador	1.114	1.347	56	72	56	95	163	188	61	64	133	108	67	159
Guiana	2	7	-	-	-	-	-	2	2	-	-	-	-	-
Guiana Francesa	-	-	-	-	-	-	-	-	-	-	-	-	-	-
Paraguai	184	126	6	8	2	32	23	12	13	20	61	3	8	12
Peru	2.393	3.030	108	229	141	143	276	305	123	162	152	352	158	169
Suriname	-	-	-	-	-	-	-	-	-	-	-	-	-	-
Uruguai	6.607	4.873	445	975	415	621	749	110	390	157	349	107	615	194
Venezuela	772	596	28	56	46	38	89	46	63	55	49	34	38	38
<b>Ásia</b>	<b>547</b>	<b>454</b>	<b>31</b>	<b>75</b>	<b>45</b>	<b>52</b>	<b>54</b>	<b>44</b>	<b>38</b>	<b>23</b>	<b>56</b>	<b>17</b>	<b>60</b>	<b>21</b>
Árabia Saudita	7	7	2	-	-	3	-	-	-	-	-	-	3	-
Bangladesh	4	4	-	-	-	2	-	-	-	-	-	-	-	-
China	117	80	5	21	3	-	11	6	3	3	16	5	25	6
China, Hong Kong	-	2	-	-	-	-	-	-	-	-	-	2	-	-
Cingapura	5	7	-	-	-	-	3	2	2	-	-	-	-	5
Filipinas	12	16	-	2	-	2	-	3	2	-	4	-	-	-
Índia	83	53	5	3	13	12	11	8	8	-	6	-	5	5
Indonésia	3	10	-	-	-	3	-	-	-	2	-	-	2	-
Irã	7	2	-	-	2	-	-	-	2	-	-	-	-	-
Israel	61	87	-	11	6	8	3	6	3	8	6	3	8	3
Japão	107	83	3	18	3	3	13	12	8	8	14	5	10	-
Libano	6	4	2	2	2	2	-	-	-	-	-	-	-	-
Malásia	4	4	-	-	2	-	-	-	2	-	-	2	-	-
Paquistão	4	4	-	-	2	2	2	-	-	-	-	-	-	-
República da Coreia	78	44	5	14	10	6	8	2	6	2	8	-	2	-
Síria	-	5	-	-	-	-	-	-	-	-	-	-	-	-
Tailândia	6	2	-	-	2	-	2	-	-	-	-	-	-	-
Taiwan	28	15	2	2	-	3	-	5	2	-	2	-	3	-
Outros países da Ásia	15	25	7	2	-	6	1	-	-	-	-	-	2	2

Fonte: Departamento de Polícia Federal e Ministério do Turismo.

## Turismo receptivo

### 2.14 - Chegadas de turistas pelo Rio Grande do Sul

2.14.3 - Chegadas de turistas pelo Rio Grande do Sul, segundo Continentes e países de residência permanente - Via aérea - 2015-2016

(continuação)

Continentes e países de residência permanente	Chegadas de turistas por via aérea											
	Julho		Agosto		Setembro		Outubro		Novembro		Dezembro	
	2015	2016	2015	2016	2015	2016	2015	2016	2015	2016	2015	2016
<b>Total</b>	<b>5.935</b>	<b>3.511</b>	<b>3.984</b>	<b>3.036</b>	<b>3.189</b>	<b>2.750</b>	<b>7.012</b>	<b>3.920</b>	<b>7.982</b>	<b>4.789</b>	<b>10.774</b>	<b>4.738</b>
<b>África</b>	<b>5</b>	<b>5</b>	<b>18</b>	<b>-</b>	<b>3</b>	<b>3</b>	<b>3</b>	<b>13</b>	<b>15</b>	<b>10</b>	<b>43</b>	<b>5</b>
África do Sul	2	3	3	-	-	3	-	5	5	-	33	2
Angola	3	-	5	-	3	-	-	-	-	-	2	-
Cabo Verde	-	2	-	-	-	-	-	-	-	6	3	-
Egito	-	-	-	-	-	-	2	-	2	-	-	3
Gana	-	-	-	-	-	-	-	-	2	-	-	-
Marrocos	-	-	2	-	-	-	-	6	-	2	2	-
Moçambique	-	-	-	-	-	-	-	-	-	-	-	-
Nigéria	-	-	-	-	-	-	-	-	-	-	-	-
Quênia	-	-	-	-	-	-	-	-	-	-	-	-
Tunísia	-	-	-	-	-	-	-	-	-	-	-	-
Outros países da África	-	-	8	-	-	-	1	2	6	2	3	-
<b>América Central e Caribe</b>	<b>193</b>	<b>142</b>	<b>170</b>	<b>139</b>	<b>117</b>	<b>161</b>	<b>266</b>	<b>173</b>	<b>300</b>	<b>333</b>	<b>246</b>	<b>188</b>
Costa Rica	23	24	47	35	16	37	125	40	67	130	69	37
Cuba	47	32	42	29	10	47	20	38	63	31	25	35
El Salvador	12	8	12	6	8	9	7	11	16	24	3	11
Guatemala	13	9	16	27	13	15	14	9	25	15	16	18
Haiti	5	2	3	-	3	-	-	2	7	8	2	-
Honduras	20	29	7	15	13	3	7	21	7	15	28	17
Nicarágua	-	-	5	2	-	11	13	3	10	15	7	11
Panamá	44	27	19	12	44	34	61	41	82	58	67	50
República Dominicana	21	11	18	5	8	2	16	8	18	35	25	6
Trinidad e Tobago	7	-	-	2	-	3	-	-	-	-	-	-
Outros países da América Central e Caribe	1	-	1	6	2	-	3	-	5	2	4	3
<b>América do Norte</b>	<b>1.487</b>	<b>267</b>	<b>351</b>	<b>275</b>	<b>250</b>	<b>213</b>	<b>653</b>	<b>374</b>	<b>705</b>	<b>361</b>	<b>859</b>	<b>402</b>
Canadá	30	15	14	17	6	9	34	11	50	12	33	24
Estados Unidos	423	124	274	154	189	105	459	197	540	270	647	186
México	1.034	128	63	104	55	99	160	166	115	79	179	192
<b>América do Sul</b>	<b>3.161</b>	<b>2.508</b>	<b>2.655</b>	<b>2.018</b>	<b>2.245</b>	<b>1.905</b>	<b>4.855</b>	<b>2.753</b>	<b>5.539</b>	<b>3.035</b>	<b>7.560</b>	<b>2.706</b>
Argentina	1.787	1.234	1.600	1.170	1.408	965	3.267	1.363	3.731	1.521	5.670	1.469
Bolívia	22	-	8	5	2	-	10	5	10	14	26	6
Chile	127	34	38	58	56	12	47	23	61	26	59	23
Colômbia	202	201	169	151	179	198	368	320	522	383	459	331
Equador	75	61	74	66	59	95	89	201	196	159	85	79
Guiana	-	-	-	2	-	-	-	3	-	-	-	-
Guiana Francesa	-	-	-	-	-	-	-	-	-	-	-	-
Paraguai	14	6	10	2	2	5	6	6	14	12	25	8
Peru	215	403	166	186	110	146	244	299	301	407	399	229
Suriname	-	-	-	-	-	-	-	-	-	-	-	-
Uruguai	636	540	531	346	401	432	673	477	648	426	755	488
Venezuela	83	29	59	32	28	52	151	56	56	87	82	73
<b>Ásia</b>	<b>31</b>	<b>27</b>	<b>41</b>	<b>27</b>	<b>41</b>	<b>40</b>	<b>48</b>	<b>47</b>	<b>52</b>	<b>42</b>	<b>50</b>	<b>39</b>
Árabia Saudita	-	2	-	-	-	-	2	-	-	-	-	2
Bangladesh	2	-	-	-	-	-	-	-	-	-	2	2
China	8	2	3	-	22	11	5	15	10	6	6	5
China, Hong Kong	-	-	-	-	-	-	-	-	-	-	-	-
Cingapura	-	-	-	-	-	-	-	-	-	-	-	-
Filipinas	3	-	3	-	-	-	-	5	-	2	-	2
Índia	6	5	2	5	2	8	11	2	8	5	6	-
Indonésia	-	-	-	-	-	-	1	-	-	3	-	2
Irã	-	-	-	2	-	-	-	-	-	-	3	-
Israel	3	8	3	5	3	8	5	9	11	3	10	15
Japão	3	2	20	5	6	8	6	14	10	2	11	6
Libano	-	-	-	-	-	-	-	-	2	-	-	-
Malásia	-	-	-	2	-	-	-	-	-	-	-	-
Paquistão	-	-	-	2	-	-	-	-	-	-	-	-
República da Coreia	6	3	5	6	3	-	16	2	3	6	6	3
Síria	-	-	-	-	-	-	-	-	-	5	-	-
Tailândia	-	2	-	-	-	-	-	-	-	-	2	-
Taiwan	-	-	5	-	2	3	2	-	8	2	2	-
Outros países da Ásia	-	3	-	-	3	2	-	-	-	8	2	2

Fonte: Departamento de Polícia Federal e Ministério do Turismo.

## Turismo receptivo

### 2.14 - Chegadas de turistas pelo Rio Grande do Sul

2.14.3 - Chegadas de turistas pelo Rio Grande do Sul, segundo Continentes e países de residência permanente - Via aérea - 2015-2016

(continuação)

Continentes e países de residência permanente	Chegadas de turistas por via aérea													
	Total		Janeiro		Fevereiro		Março		Abril		Maio		Junho	
	2015	2016	2015	2016	2015	2016	2015	2016	2015	2016	2015	2016	2015	2016
<b>Europa</b>	<b>12.718</b>	<b>8.872</b>	<b>1.210</b>	<b>1.081</b>	<b>1.034</b>	<b>884</b>	<b>1.374</b>	<b>921</b>	<b>914</b>	<b>579</b>	<b>567</b>	<b>493</b>	<b>795</b>	<b>506</b>
Alemanha	2.027	1.581	172	172	200	168	320	201	100	87	53	82	77	53
Áustria	136	154	14	14	8	17	25	14	16	5	8	6	3	17
Bélgica	225	153	5	17	36	20	22	8	23	15	14	5	22	6
Bulgária	16	15	2	5	3	-	-	-	2	2	-	3	2	-
Croácia	12	22	2	2	-	3	-	3	-	-	-	-	-	-
Dinamarca	109	61	5	5	3	2	11	5	13	6	5	5	5	5
Eslováquia	10	14	-	-	6	2	2	-	-	-	-	-	-	-
Eslovênia	6	9	-	2	-	3	-	-	-	-	-	2	-	2
Espanha	1.508	1.059	115	140	107	73	175	96	113	88	64	64	107	61
Estônia	-	2	-	2	-	-	-	-	-	-	-	-	-	-
Finlândia	48	30	10	3	2	3	2	-	3	9	3	2	3	-
França	917	606	85	66	58	75	94	76	74	37	69	24	50	26
Grécia	31	43	-	2	-	3	3	3	2	8	-	-	2	2
Holanda	297	237	8	17	28	27	23	23	20	6	14	8	16	9
Hungria	66	33	3	6	23	5	5	3	-	-	8	6	5	2
Irlanda	76	72	11	2	-	5	3	3	5	2	-	6	8	5
Itália	3.026	1.611	424	226	220	203	286	162	193	111	135	82	188	119
Letônia	12	4	-	-	-	-	-	-	-	-	-	-	-	-
Lituânia	14	9	3	-	-	2	2	-	-	-	2	3	-	-
Luxemburgo	4	5	-	-	-	-	-	2	-	-	2	-	-	-
Noruega	57	53	13	6	2	8	8	15	2	5	-	-	2	3
Polónia	74	51	11	12	6	2	14	-	6	8	2	2	2	2
Portugal	2.536	1.882	227	242	208	149	197	203	230	119	115	114	177	149
Reino Unido	641	524	25	53	61	41	99	66	42	34	26	37	44	24
República Tcheca	31	43	5	5	2	5	8	2	6	2	3	-	2	-
Romênia	43	19	3	-	-	-	6	5	3	-	2	2	2	-
Rússia	111	58	5	9	11	9	10	3	6	8	19	3	6	-
Sérvia	22	13	2	5	2	-	3	-	6	-	-	6	3	-
Suécia	100	79	5	9	6	11	8	5	11	5	2	5	3	3
Suíça	444	359	47	59	39	41	30	21	33	18	14	21	34	18
Turquia	64	29	3	-	-	-	11	2	3	2	6	-	29	-
Ucrânia	23	18	-	-	2	5	3	-	2	2	-	3	3	-
Outros países da Europa	32	24	5	-	1	2	4	-	-	-	1	2	-	-
<b>Oceania</b>	<b>183</b>	<b>206</b>	<b>15</b>	<b>16</b>	<b>14</b>	<b>24</b>	<b>19</b>	<b>-</b>	<b>20</b>	<b>28</b>	<b>13</b>	<b>8</b>	<b>12</b>	<b>5</b>
Austrália	129	98	13	11	11	12	16	-	10	14	10	3	10	3
Nova Zelândia	54	108	2	5	3	12	3	-	10	14	3	5	2	2
Outros países da Oceania	-	-	-	-	-	-	-	-	-	-	-	-	-	-
<b>Países não especificados</b>	<b>2</b>	<b>-</b>	<b>-</b>	<b>-</b>	<b>-</b>	<b>-</b>	<b>-</b>	<b>-</b>	<b>-</b>	<b>-</b>	<b>2</b>	<b>-</b>	<b>-</b>	<b>-</b>

Fonte: Departamento de Polícia Federal e Ministério do Turismo.

## Turismo receptivo

### 2.14 - Chegadas de turistas pelo Rio Grande do Sul

2.14.3 - Chegadas de turistas pelo Rio Grande do Sul, segundo Continentes e países de residência permanente - Via aérea - 2015-2016

(Conclusão)

Continentes e países de residência permanente	Chegadas de turistas por via aérea											
	Julho		Agosto		Setembro		Outubro		Novembro		Dezembro	
	2015	2016	2015	2016	2015	2016	2015	2016	2015	2016	2015	2016
<b>Europa</b>	<b>1.051</b>	<b>551</b>	<b>735</b>	<b>557</b>	<b>527</b>	<b>413</b>	<b>1.183</b>	<b>542</b>	<b>1.356</b>	<b>997</b>	<b>1.972</b>	<b>1.348</b>
Alemanha	152	99	110	116	85	52	246	75	177	180	335	296
Áustria	5	21	2	2	3	6	10	20	16	20	26	12
Bélgica	11	2	11	38	8	5	20	12	19	20	34	5
Bulgária	2	-	2	-	-	-	-	-	3	2	-	3
Croácia	10	-	-	9	-	-	-	-	-	5	-	-
Dinamarca	2	2	6	-	10	3	8	15	19	2	22	11
Eslováquia	2	2	-	-	-	-	-	6	-	2	-	2
Eslovênia	-	-	-	-	-	-	-	-	6	-	-	-
Espanha	179	101	95	85	61	64	108	76	156	78	228	133
Estônia	-	-	-	-	-	-	-	-	-	-	-	-
Finlândia	3	-	2	2	2	-	6	3	6	3	6	5
França	119	52	41	35	50	20	72	38	82	56	123	101
Grécia	14	2	-	6	6	-	-	5	2	9	2	3
Holanda	28	14	6	32	8	11	36	23	61	29	49	38
Hungria	2	-	-	-	3	-	5	2	6	3	6	6
Irlanda	8	3	2	2	3	5	25	3	6	21	5	15
Itália	213	104	213	64	108	93	198	81	359	194	489	172
Letônia	-	-	-	-	-	-	6	-	6	2	-	2
Lituânia	5	-	-	-	-	-	-	-	2	2	-	2
Luxemburgo	-	-	-	-	-	-	2	3	-	-	-	-
Noruega	2	2	2	2	2	-	8	2	3	2	13	8
Polónia	8	2	-	6	10	2	2	2	5	2	8	11
Portugal	179	85	199	108	113	96	254	107	269	246	368	264
Reino Unido	46	24	25	26	30	24	75	29	61	52	107	114
República Tcheca	-	2	2	5	-	6	-	3	3	8	-	5
Romênia	3	2	4	2	2	-	5	3	10	-	3	5
Rússia	8	5	-	2	2	6	14	-	14	5	16	8
Sérvia	2	-	-	-	-	-	2	2	-	-	2	-
Suécia	2	2	5	2	3	2	10	2	19	2	26	31
Suíça	39	23	6	9	14	12	63	24	42	41	83	72
Turquia	-	-	-	2	-	6	6	2	3	9	3	6
Ucrânia	-	2	2	2	3	-	2	2	-	2	6	-
Outros países da Europa	7	-	-	-	1	-	-	2	1	-	12	18
<b>Oceania</b>	<b>7</b>	<b>11</b>	<b>14</b>	<b>20</b>	<b>6</b>	<b>15</b>	<b>4</b>	<b>18</b>	<b>15</b>	<b>11</b>	<b>44</b>	<b>50</b>
Austrália	5	3	11	12	3	9	2	3	10	5	28	23
Nova Zelândia	2	8	3	8	3	6	2	15	5	6	16	27
Outros países da Oceania	-	-	-	-	-	-	-	-	-	-	-	-
<b>Países não especificados</b>	<b>-</b>	<b>-</b>	<b>-</b>	<b>-</b>	<b>-</b>	<b>-</b>	<b>-</b>	<b>-</b>	<b>-</b>	<b>-</b>	<b>-</b>	<b>-</b>

Fonte: Departamento de Polícia Federal e Ministério do Turismo.

## Turismo receptivo

### 2.14 - Chegadas de turistas pelo Rio Grande do Sul

2.14.4 - Chegadas de turistas pelo Rio Grande do Sul, segundo Continentes e países de residência permanente - Via terrestre - 2015-2016

(continua)

Continentes e países de residência permanente	Chegadas de turistas por via terrestre													
	Total		Janeiro		Fevereiro		Março		Abril		Maio		Junho	
	2015	2016	2015	2016	2015	2016	2015	2016	2015	2016	2015	2016	2015	2016
<b>Total</b>	<b>960.726</b>	<b>968.465</b>	<b>390.053</b>	<b>384.363</b>	<b>191.391</b>	<b>204.349</b>	<b>91.903</b>	<b>104.501</b>	<b>27.781</b>	<b>23.807</b>	<b>15.913</b>	<b>15.838</b>	<b>13.583</b>	<b>17.826</b>
<b>África</b>	<b>110</b>	<b>125</b>	<b>16</b>	<b>26</b>	<b>11</b>	<b>4</b>	<b>7</b>	<b>15</b>	<b>8</b>	<b>16</b>	<b>8</b>	<b>10</b>	<b>13</b>	<b>7</b>
África do Sul	81	74	9	10	6	-	4	6	6	9	7	7	13	7
Angola	4	3	1	1	-	-	-	-	2	-	1	-	-	-
Cabo Verde	8	3	-	-	4	-	-	-	-	3	-	-	-	-
Egito	2	7	-	4	-	-	1	1	-	-	-	-	-	-
Gana	-	-	-	-	-	-	-	-	-	-	-	-	-	-
Marrocos	-	4	-	1	-	1	-	-	-	-	-	1	-	-
Moçambique	-	2	-	-	-	-	-	1	-	-	-	1	-	-
Nigéria	-	2	-	1	-	-	-	-	-	1	-	-	-	-
Quênia	-	-	-	-	-	-	-	-	-	-	-	-	-	-
Tunísia	3	1	-	-	-	-	-	1	-	-	-	-	-	-
Outros países da África	12	29	6	9	1	3	2	6	-	3	-	1	-	-
<b>América Central e Caribe</b>	<b>98</b>	<b>333</b>	<b>17</b>	<b>71</b>	<b>8</b>	<b>37</b>	<b>6</b>	<b>26</b>	<b>6</b>	<b>17</b>	<b>2</b>	<b>28</b>	<b>4</b>	<b>13</b>
Costa Rica	2	56	1	22	-	3	-	4	-	-	-	3	-	-
Cuba	2	58	-	12	-	6	1	3	-	7	-	9	-	4
El Salvador	18	35	2	1	1	6	-	7	1	1	-	1	2	1
Guatemala	3	18	1	1	-	1	1	-	-	4	-	1	-	3
Haiti	17	27	1	3	3	1	1	3	2	-	-	3	-	1
Honduras	19	35	1	3	2	4	1	-	1	-	-	6	-	-
Nicarágua	1	-	1	-	-	-	-	-	-	-	-	-	-	-
Panamá	13	41	1	7	-	4	-	4	1	3	2	1	2	4
República Dominicana	10	28	4	10	1	7	1	1	1	1	-	3	-	-
Trinidad e Tobago	3	1	1	-	-	1	1	-	-	-	-	-	-	-
Outros países da América Central e Caribe	10	34	4	12	1	4	-	4	-	1	-	1	-	-
<b>América do Norte</b>	<b>301</b>	<b>1.415</b>	<b>59</b>	<b>312</b>	<b>26</b>	<b>181</b>	<b>21</b>	<b>127</b>	<b>25</b>	<b>73</b>	<b>19</b>	<b>78</b>	<b>21</b>	<b>111</b>
Canadá	31	171	6	47	5	15	5	21	2	10	3	21	1	16
Estados Unidos	141	809	35	197	15	110	11	78	9	44	8	32	13	63
México	129	435	18	68	6	56	5	28	14	19	8	25	7	32
<b>América do Sul</b>	<b>957.149</b>	<b>956.170</b>	<b>389.319</b>	<b>381.774</b>	<b>190.915</b>	<b>202.633</b>	<b>91.540</b>	<b>102.874</b>	<b>27.530</b>	<b>22.996</b>	<b>15.720</b>	<b>15.054</b>	<b>13.386</b>	<b>17.237</b>
Argentina	780.419	793.533	353.122	350.577	163.901	183.890	61.122	69.976	18.128	16.395	8.118	9.022	5.638	8.453
Bolívia	1.157	558	264	167	211	54	92	47	96	26	53	22	20	31
Chile	27.471	4.653	6.503	858	7.884	931	1.723	261	1.040	216	1.374	134	660	159
Colômbia	263	1.123	54	159	26	101	21	209	21	72	16	72	14	68
Equador	97	242	11	22	13	19	14	34	4	19	9	12	6	13
Guiana	2	2	-	-	-	-	-	-	-	-	-	-	-	1
Guiana Francesa	-	-	-	-	-	-	-	-	-	-	-	-	-	-
Paraguai	3.832	5.035	785	1.001	367	554	271	639	327	213	156	134	192	386
Peru	1.506	937	238	197	254	129	136	97	101	35	67	23	41	29
Suriname	2	-	-	-	-	-	-	-	-	-	-	-	-	-
Uruguai	142.302	149.781	28.325	28.740	18.250	16.909	28.153	31.579	7.798	6.010	5.921	5.616	6.813	8.084
Venezuela	98	306	17	53	9	46	8	32	15	10	6	19	2	13
<b>Ásia</b>	<b>392</b>	<b>601</b>	<b>111</b>	<b>109</b>	<b>61</b>	<b>143</b>	<b>47</b>	<b>66</b>	<b>22</b>	<b>57</b>	<b>7</b>	<b>26</b>	<b>34</b>	<b>39</b>
Arábia Saudita	-	-	-	-	-	-	-	-	-	-	-	-	-	-
Bangladesh	5	4	-	-	-	-	-	-	-	1	-	-	5	-
China	-	36	-	7	-	1	-	4	-	7	-	1	-	3
China, Hong Kong	-	3	-	-	-	-	-	-	-	-	-	-	-	1
Cingapura	6	9	-	-	2	-	-	1	-	1	-	-	-	-
Filipinas	10	4	-	1	4	-	-	-	2	-	2	-	-	-
Índia	-	23	-	1	-	-	-	3	-	-	-	-	-	1
Indonésia	-	2	-	-	-	-	-	-	-	1	-	-	-	-
Irã	4	1	2	-	-	-	-	1	-	-	-	-	-	-
Israel	57	261	11	47	19	109	11	21	2	16	1	10	1	4
Japão	20	64	4	3	1	9	3	13	1	6	1	4	1	12
Libano	7	2	5	-	2	-	-	-	-	-	-	1	-	-
Malásia	33	2	-	-	-	1	-	-	2	-	-	-	16	1
Paquistão	11	17	-	-	-	-	2	-	7	3	-	-	-	4
República da Coreia	60	80	16	15	10	7	4	15	3	9	3	6	1	12
Síria	2	-	-	-	-	-	-	-	2	-	-	-	-	-
Taiilândia	17	5	2	1	-	-	11	1	-	-	-	-	2	1
Taiwan	10	11	2	3	-	-	2	-	2	-	-	1	-	-
Outros países da Ásia	150	77	69	31	23	16	14	7	1	13	-	3	8	-

Fonte: Departamento de Polícia Federal e Ministério do Turismo.



## Turismo receptivo

### 2.14 - Chegadas de turistas pelo Rio Grande do Sul

2.14.4 - Chegadas de turistas pelo Rio Grande do Sul, segundo Continentes e países de residência permanente - Via terrestre - 2015-2016

(continuação)

Continentes e países de residência permanente	Chegadas de turistas por via terrestre											
	Julho		Agosto		Setembro		Outubro		Novembro		Dezembro	
	2015	2016	2015	2016	2015	2016	2015	2016	2015	2016	2015	2016
<b>Total</b>	<b>25.438</b>	<b>29.977</b>	<b>14.101</b>	<b>21.052</b>	<b>8.944</b>	<b>24.488</b>	<b>29.603</b>	<b>24.752</b>	<b>38.437</b>	<b>32.204</b>	<b>113.579</b>	<b>85.308</b>
<b>África</b>	<b>13</b>	<b>5</b>	<b>14</b>	<b>8</b>	<b>1</b>	<b>2</b>	<b>3</b>	<b>5</b>	<b>6</b>	<b>10</b>	<b>10</b>	<b>17</b>
África do Sul	8	1	13	4	1	1	2	4	5	9	7	16
Angola	-	1	-	-	-	-	-	-	-	-	-	1
Cabo Verde	4	-	-	-	-	-	-	-	-	-	-	-
Egito	-	-	-	1	-	-	1	1	-	-	-	-
Gana	-	-	-	-	-	-	-	-	-	-	-	-
Marrocos	-	-	-	-	-	-	-	-	-	1	-	-
Moçambique	-	-	-	-	-	-	-	-	-	-	-	-
Nigéria	-	-	-	-	-	-	-	-	-	-	-	-
Quênia	-	-	-	-	-	-	-	-	-	-	-	-
Tunísia	1	-	-	-	-	-	-	-	-	-	2	-
Outros países da África	-	3	1	3	-	1	-	-	1	-	1	-
<b>América Central e Caribe</b>	<b>6</b>	<b>25</b>	<b>9</b>	<b>31</b>	<b>4</b>	<b>10</b>	<b>12</b>	<b>13</b>	<b>6</b>	<b>16</b>	<b>18</b>	<b>46</b>
Costa Rica	-	1	-	9	-	1	1	3	-	4	-	6
Cuba	-	4	-	3	-	1	-	-	-	3	1	6
El Salvador	1	6	2	3	1	1	2	3	3	1	3	4
Guatemala	-	1	-	3	-	1	-	-	-	-	1	3
Haiti	2	-	-	6	1	-	4	3	1	-	2	7
Honduras	3	7	4	4	1	1	1	-	1	-	4	10
Nicarágua	-	-	-	-	-	-	-	-	-	-	-	-
Panamá	-	3	3	1	-	4	2	3	1	3	1	4
República Dominicana	-	-	-	1	-	-	1	1	-	1	2	3
Trinidad e Tobago	-	-	-	-	1	-	-	-	-	-	-	-
Outros países da América Central e Caribe	-	3	-	1	-	1	1	-	-	4	4	3
<b>América do Norte</b>	<b>36</b>	<b>139</b>	<b>11</b>	<b>87</b>	<b>4</b>	<b>55</b>	<b>16</b>	<b>53</b>	<b>21</b>	<b>72</b>	<b>42</b>	<b>127</b>
Canadá	2	6	-	9	1	6	1	4	1	3	4	13
Estados Unidos	11	60	6	65	1	28	6	28	10	44	16	60
México	23	73	5	13	2	21	9	21	10	25	22	54
<b>América do Sul</b>	<b>25.248</b>	<b>29.252</b>	<b>13.953</b>	<b>20.504</b>	<b>8.880</b>	<b>24.011</b>	<b>29.387</b>	<b>24.179</b>	<b>38.182</b>	<b>31.477</b>	<b>113.089</b>	<b>84.179</b>
Argentina	16.093	21.645	6.846	11.559	4.430	13.569	18.742	15.087	27.515	22.145	96.764	71.215
Bolívia	46	38	59	31	16	32	46	28	69	19	185	63
Chile	1.419	332	645	239	463	367	1.002	233	1.874	380	2.884	543
Colômbia	19	90	11	53	6	56	17	62	19	87	39	94
Equador	8	16	11	26	-	12	8	16	7	34	6	19
Guiana	-	-	-	-	-	-	-	1	2	-	-	-
Guiana Francesa	-	-	-	-	-	-	-	-	-	-	-	-
Paraguai	260	280	160	344	204	292	252	247	369	380	489	565
Peru	117	54	54	62	13	31	152	60	130	94	203	126
Suriname	-	-	2	-	-	-	-	-	-	-	-	-
Uruguai	7.281	6.759	6.156	8.180	3.745	9.634	9.163	8.426	8.185	8.316	12.512	11.528
Venezuela	5	38	9	10	3	18	5	19	12	22	7	26
<b>Ásia</b>	<b>19</b>	<b>21</b>	<b>13</b>	<b>10</b>	<b>2</b>	<b>27</b>	<b>17</b>	<b>17</b>	<b>15</b>	<b>14</b>	<b>44</b>	<b>72</b>
Arábia Saudita	-	-	-	-	-	-	-	-	-	-	-	-
Bangladesh	-	3	-	-	-	-	-	-	-	-	-	-
China	-	-	-	3	-	3	-	4	-	3	-	-
China, Hong Kong	-	-	-	-	-	-	-	-	-	1	-	1
Cingapura	2	-	-	3	-	-	-	-	-	1	2	3
Filipinas	-	1	-	-	-	-	-	-	2	1	-	1
Índia	-	-	-	-	-	6	-	7	-	1	-	4
Indonésia	-	-	-	-	-	-	-	1	-	-	-	-
Irã	-	-	-	-	-	-	-	-	-	-	2	-
Israel	2	-	1	1	-	4	1	4	2	1	6	44
Japão	1	6	1	-	-	3	3	-	1	1	3	7
Libano	-	-	-	-	-	-	-	1	-	-	-	-
Malásia	2	-	-	-	-	-	-	-	2	-	11	-
Paquistão	-	-	-	-	-	3	2	-	-	3	-	4
República da Coreia	3	4	6	-	-	4	4	-	1	1	9	7
Síria	-	-	-	-	-	-	-	-	-	-	-	-
Tailândia	-	1	-	-	-	1	-	-	-	-	2	-
Taiwan	2	3	-	3	-	-	2	-	-	1	-	-
Outros países da Ásia	7	3	5	-	2	3	5	-	7	-	9	1

Fonte: Departamento de Polícia Federal e Ministério do Turismo.

## Turismo receptivo

### 2.14 - Chegadas de turistas pelo Rio Grande do Sul

2.14.4 - Chegadas de turistas pelo Rio Grande do Sul, segundo Continentes e países de residência permanente - Via terrestre - 2015-2016

(continuação)

Continentes e países de residência permanente	Chegadas de turistas por via terrestre													
	Total		Janeiro		Fevereiro		Março		Abril		Maio		Junho	
	2015	2016	2015	2016	2015	2016	2015	2016	2015	2016	2015	2016	2015	2016
<b>Europa</b>	<b>2.507</b>	<b>9.438</b>	<b>498</b>	<b>1.966</b>	<b>346</b>	<b>1.296</b>	<b>272</b>	<b>1.358</b>	<b>182</b>	<b>620</b>	<b>145</b>	<b>623</b>	<b>108</b>	<b>400</b>
Alemanha	612	1.694	124	344	70	232	71	283	42	101	36	112	20	50
Áustria	31	148	4	25	6	29	1	16	5	13	1	13	1	6
Bélgica	24	182	5	38	2	31	2	12	2	15	2	31	2	12
Bulgária	8	11	2	3	1	3	1	1	-	-	-	4	1	-
Croácia	3	11	1	1	-	3	-	1	-	-	-	-	-	1
Dinamarca	10	109	3	34	1	25	1	3	1	9	-	6	1	7
Eslováquia	5	11	2	-	-	6	-	-	1	1	-	-	1	-
Eslovênia	3	13	-	-	2	4	-	1	-	3	-	1	-	-
Espanha	378	1.434	74	339	50	211	45	200	32	90	18	50	14	50
Estônia	5	3	-	-	3	1	-	1	2	-	-	-	-	-
Finlândia	5	71	2	26	1	9	-	15	-	3	-	9	-	1
França	333	1.294	48	236	46	134	29	139	25	98	14	103	16	68
Grécia	-	27	-	6	-	6	-	4	-	-	-	-	-	1
Holanda	56	309	6	76	7	21	8	26	3	21	4	16	2	15
Hungria	3	54	-	7	2	21	-	4	-	7	-	-	-	6
Irlanda	203	122	41	21	31	18	37	13	10	4	5	7	9	6
Itália	37	1.561	9	382	4	217	5	304	3	79	5	75	1	68
Letônia	3	6	1	1	1	3	-	-	1	1	-	-	-	-
Lituânia	10	29	-	4	2	4	1	1	1	3	-	1	-	10
Luxemburgo	5	1	1	-	2	-	-	-	1	-	-	-	-	-
Noruega	41	86	3	22	11	16	4	13	3	7	7	9	1	3
Polónia	26	161	4	21	5	40	3	19	1	15	2	12	1	6
Portugal	375	222	84	38	38	31	27	29	32	18	38	12	27	4
Reino Unido	30	873	7	162	5	107	1	94	1	63	2	79	2	37
República Tcheca	2	51	-	18	-	3	-	10	-	4	-	3	-	-
Romênia	16	28	2	1	4	3	2	7	1	1	2	-	1	3
Rússia	22	235	4	32	4	23	3	44	1	19	2	28	-	19
Sérvia	1	11	-	1	1	1	-	3	-	4	-	-	-	-
Suécia	124	145	36	26	29	22	14	25	6	4	1	18	4	4
Suíça	79	352	17	59	13	48	7	65	5	31	4	21	3	13
Turquia	20	105	4	23	2	10	3	12	3	4	2	9	-	6
Ucrânia	34	57	14	13	3	10	7	12	-	1	-	1	1	3
Outros países da Europa	3	22	-	7	-	4	-	1	-	1	-	3	-	1
<b>Oceania</b>	<b>166</b>	<b>369</b>	<b>31</b>	<b>101</b>	<b>23</b>	<b>49</b>	<b>10</b>	<b>32</b>	<b>8</b>	<b>28</b>	<b>12</b>	<b>19</b>	<b>17</b>	<b>19</b>
Austrália	148	247	24	72	22	29	9	22	7	22	11	9	16	15
Nova Zelândia	13	119	2	28	1	19	1	10	1	6	1	10	1	4
Outros países da Oceania	5	3	5	1	-	1	-	-	-	-	-	-	-	-
<b>Países não especificados</b>	<b>3</b>	<b>14</b>	<b>2</b>	<b>4</b>	<b>1</b>	<b>6</b>	<b>-</b>	<b>3</b>	<b>-</b>	<b>-</b>	<b>-</b>	<b>-</b>	<b>-</b>	<b>-</b>

Fonte: Departamento de Polícia Federal e Ministério do Turismo.

## Turismo receptivo

### 2.14 - Chegadas de turistas pelo Rio Grande do Sul

2.14.4 - Chegadas de turistas pelo Rio Grande do Sul, segundo Continentes e países de residência permanente - Via terrestre - 2015-2016

(Conclusão)

Continentes e países de residência permanente	Chegadas de turistas por via terrestre											
	Julho		Agosto		Setembro		Outubro		Novembro		Dezembro	
	2015	2016	2015	2016	2015	2016	2015	2016	2015	2016	2015	2016
<b>Europa</b>	113	496	96	395	50	364	160	473	191	593	346	854
Alemanha	24	60	20	60	13	75	49	120	59	103	84	154
Áustria	3	9	1	3	2	4	2	7	1	13	4	10
Bélgica	1	6	-	1	-	6	3	16	2	7	3	7
Bulgária	1	-	-	-	-	-	-	-	1	-	1	-
Croácia	-	-	-	-	-	-	-	1	2	3	-	1
Dinamarca	1	6	-	1	1	-	-	7	-	4	1	7
Eslováquia	-	-	-	-	-	1	-	-	-	3	1	-
Eslovênia	1	3	-	1	-	-	-	-	-	-	-	-
Espanha	19	70	19	69	7	85	17	59	33	63	50	148
Estônia	-	-	-	-	-	-	-	-	-	1	-	-
Finlândia	-	1	-	1	-	-	-	-	-	-	2	6
França	21	101	23	88	4	51	41	68	20	73	46	135
Grécia	-	4	-	1	-	1	-	-	-	1	-	3
Holanda	3	23	2	7	-	23	4	18	3	29	14	34
Hungria	-	-	-	1	-	-	-	1	-	4	1	3
Irlanda	8	15	5	6	5	-	10	6	12	19	30	7
Itália	-	48	1	54	1	56	2	65	-	75	6	138
Letônia	-	-	-	-	-	-	-	-	-	1	-	-
Lituânia	1	1	-	-	-	-	-	1	2	4	3	-
Luxemburgo	-	-	-	-	-	-	-	-	-	1	1	-
Noruega	2	-	2	1	1	-	2	4	3	7	2	4
Polónia	1	10	1	3	-	4	1	7	2	15	5	9
Portugal	16	28	16	6	9	15	17	19	28	9	43	13
Reino Unido	3	65	-	51	1	21	1	32	5	72	2	90
República Tcheca	-	1	-	3	-	-	-	-	1	9	1	-
Romênia	1	-	1	3	-	3	-	1	1	3	1	3
Rússia	1	19	1	12	1	3	-	10	3	13	2	13
Sérvia	-	-	-	-	-	-	-	1	-	-	-	1
Suécia	2	7	-	-	1	-	3	7	3	16	25	16
Suíça	3	4	2	13	2	6	6	21	8	28	9	43
Turquia	1	15	1	9	1	6	1	1	-	4	2	6
Ucrânia	-	-	1	1	1	3	1	1	1	9	5	3
Outros países da Europa	-	-	-	-	-	1	-	-	1	4	2	-
<b>Oceania</b>	<b>3</b>	<b>39</b>	<b>5</b>	<b>16</b>	<b>3</b>	<b>19</b>	<b>8</b>	<b>12</b>	<b>16</b>	<b>22</b>	<b>30</b>	<b>13</b>
Austrália	3	22	5	12	2	13	8	6	15	16	26	9
Nova Zelândia	-	16	-	4	1	6	-	6	1	6	4	4
Outros países da Oceania	-	1	-	-	-	-	-	-	-	-	-	-
<b>Países não especificados</b>	<b>-</b>	<b>-</b>	<b>-</b>	<b>1</b>	<b>-</b>	<b>-</b>	<b>-</b>	<b>-</b>	<b>-</b>	<b>-</b>	<b>-</b>	<b>-</b>

Fonte: Departamento de Polícia Federal e Ministério do Turismo.

## Turismo receptivo

### 2.14 - Chegadas de turistas pelo Rio Grande do Sul

2.14.5 - Chegadas de turistas pelo Rio Grande do Sul, segundo Continentes e países de residência permanente - Via marítima - 2015-2016

(continua)

Continentes e países de residência permanente	Chegadas de turistas por via marítima													
	Total		Janeiro		Fevereiro		Março		Abril		Maio		Junho	
	2015	2016	2015	2016	2015	2016	2015	2016	2015	2016	2015	2016	2015	2016
<b>Total</b>	<b>1.674</b>	<b>2.619</b>	<b>12</b>	<b>5</b>	<b>701</b>	<b>2.349</b>	<b>855</b>	<b>131</b>	<b>23</b>	<b>8</b>	<b>11</b>	<b>24</b>	<b>13</b>	<b>13</b>
<b>África</b>	<b>9</b>	<b>3</b>	-	-	<b>3</b>	<b>2</b>	<b>2</b>	-	<b>3</b>	-	<b>1</b>	-	-	-
África do Sul	9	2	-	-	3	2	2	-	3	-	1	-	-	-
Angola	-	-	-	-	-	-	-	-	-	-	-	-	-	-
Cabo Verde	-	-	-	-	-	-	-	-	-	-	-	-	-	-
Egito	-	-	-	-	-	-	-	-	-	-	-	-	-	-
Gana	-	1	-	-	-	-	-	-	-	-	-	-	-	-
Marrocos	-	-	-	-	-	-	-	-	-	-	-	-	-	-
Moçambique	-	-	-	-	-	-	-	-	-	-	-	-	-	-
Nigéria	-	-	-	-	-	-	-	-	-	-	-	-	-	-
Quênia	-	-	-	-	-	-	-	-	-	-	-	-	-	-
Tunísia	-	-	-	-	-	-	-	-	-	-	-	-	-	-
Outros países da África	-	-	-	-	-	-	-	-	-	-	-	-	-	-
<b>América Central e Caribe</b>	<b>10</b>	<b>2</b>	-	-	<b>8</b>	<b>2</b>	<b>2</b>	-	-	-	-	-	-	-
Costa Rica	3	-	-	-	2	-	1	-	-	-	-	-	-	-
Cuba	-	-	-	-	-	-	-	-	-	-	-	-	-	-
El Salvador	-	-	-	-	-	-	-	-	-	-	-	-	-	-
Guatemala	1	-	-	-	1	-	-	-	-	-	-	-	-	-
Haiti	-	-	-	-	-	-	-	-	-	-	-	-	-	-
Honduras	1	1	-	-	-	1	1	-	-	-	-	-	-	-
Nicarágua	-	-	-	-	-	-	-	-	-	-	-	-	-	-
Panamá	-	-	-	-	-	-	-	-	-	-	-	-	-	-
República Dominicana	-	-	-	-	-	-	-	-	-	-	-	-	-	-
Trinidad e Tobago	-	-	-	-	-	-	-	-	-	-	-	-	-	-
Outros países da América Central e Caribe	5	1	-	-	5	1	-	-	-	-	-	-	-	-
<b>América do Norte</b>	<b>999</b>	<b>398</b>	-	-	<b>607</b>	<b>398</b>	<b>391</b>	-	-	-	-	-	-	-
Canadá	101	35	-	-	69	35	32	-	-	-	-	-	-	-
Estados Unidos	886	361	-	-	536	361	349	-	-	-	-	-	-	-
México	12	2	-	-	2	2	10	-	-	-	-	-	-	-
<b>América do Sul</b>	<b>83</b>	<b>53</b>	<b>1</b>	<b>5</b>	-	<b>11</b>	<b>23</b>	<b>10</b>	<b>10</b>	<b>1</b>	<b>4</b>	-	<b>11</b>	<b>2</b>
Argentina	55	42	1	5	-	9	2	9	8	1	4	-	11	-
Bolívia	-	-	-	-	-	-	-	-	-	-	-	-	-	-
Chile	5	5	-	-	-	-	-	-	-	-	-	-	-	2
Colômbia	-	1	-	-	-	-	-	-	-	-	-	-	-	-
Equador	-	-	-	-	-	-	-	-	-	-	-	-	-	-
Guiana	-	-	-	-	-	-	-	-	-	-	-	-	-	-
Guiana Francesa	-	-	-	-	-	-	-	-	-	-	-	-	-	-
Paraguai	-	-	-	-	-	-	-	-	-	-	-	-	-	-
Peru	-	-	-	-	-	-	-	-	-	-	-	-	-	-
Suriname	-	-	-	-	-	-	-	-	-	-	-	-	-	-
Uruguai	23	5	-	-	-	2	21	1	2	-	-	-	-	-
Venezuela	-	-	-	-	-	-	-	-	-	-	-	-	-	-
<b>Ásia</b>	<b>50</b>	<b>87</b>	-	-	<b>24</b>	<b>65</b>	<b>12</b>	-	<b>6</b>	<b>1</b>	-	<b>6</b>	<b>2</b>	<b>1</b>
Arábia Saudita	-	-	-	-	-	-	-	-	-	-	-	-	-	-
Bangladesh	1	-	-	-	1	-	-	-	-	-	-	-	-	-
China	15	9	-	-	5	9	6	-	4	-	-	-	-	-
China, Hong Kong	-	-	-	-	-	-	-	-	-	-	-	-	-	-
Cingapura	-	8	-	-	-	7	-	-	-	-	-	-	-	-
Filipinas	4	7	-	-	-	6	4	-	-	-	-	-	-	-
Índia	21	20	-	-	12	1	-	-	1	1	-	6	2	1
Indonésia	-	24	-	-	-	24	-	-	-	-	-	-	-	-
Irã	-	-	-	-	-	-	-	-	-	-	-	-	-	-
Israel	4	2	-	-	2	2	2	-	-	-	-	-	-	-
Japão	1	-	-	-	1	-	-	-	-	-	-	-	-	-
Libano	-	-	-	-	-	-	-	-	-	-	-	-	-	-
Malásia	-	4	-	-	-	4	-	-	-	-	-	-	-	-
Paquistão	-	-	-	-	-	-	-	-	-	-	-	-	-	-
República da Coreia	-	3	-	-	-	2	-	-	-	-	-	-	-	-
Síria	-	-	-	-	-	-	-	-	-	-	-	-	-	-
Tailândia	3	9	-	-	2	9	-	-	1	-	-	-	-	-
Taiwan	-	1	-	-	-	1	-	-	-	-	-	-	-	-
Outros países da Ásia	1	-	-	-	1	-	-	-	-	-	-	-	-	-

Fonte: Departamento de Polícia Federal e Ministério do Turismo.

## Turismo receptivo

### 2.14 - Chegadas de turistas pelo Rio Grande do Sul

2.14.5 - Chegadas de turistas pelo Rio Grande do Sul, segundo Continentes e países de residência permanente - Via marítima - 2015-2016

(continuação)

Continentes e países de residência permanente	Chegadas de turistas por via marítima											
	Julho		Agosto		Setembro		Outubro		Novembro		Dezembro	
	2015	2016	2015	2016	2015	2016	2015	2016	2015	2016	2015	2016
<b>Total</b>	13	17	2	10	1	19	14	6	14	19	15	18
<b>África</b>	-	-	-	1	-	-	-	-	-	-	-	-
África do Sul	-	-	-	-	-	-	-	-	-	-	-	-
Angola	-	-	-	-	-	-	-	-	-	-	-	-
Cabo Verde	-	-	-	-	-	-	-	-	-	-	-	-
Egito	-	-	-	-	-	-	-	-	-	-	-	-
Gana	-	-	-	1	-	-	-	-	-	-	-	-
Marrocos	-	-	-	-	-	-	-	-	-	-	-	-
Moçambique	-	-	-	-	-	-	-	-	-	-	-	-
Nigéria	-	-	-	-	-	-	-	-	-	-	-	-
Quênia	-	-	-	-	-	-	-	-	-	-	-	-
Tunísia	-	-	-	-	-	-	-	-	-	-	-	-
Outros países da África	-	-	-	-	-	-	-	-	-	-	-	-
<b>América Central e Caribe</b>	-	-	-	-	-	-	-	-	-	-	-	-
Costa Rica	-	-	-	-	-	-	-	-	-	-	-	-
Cuba	-	-	-	-	-	-	-	-	-	-	-	-
El Salvador	-	-	-	-	-	-	-	-	-	-	-	-
Guatemala	-	-	-	-	-	-	-	-	-	-	-	-
Haiti	-	-	-	-	-	-	-	-	-	-	-	-
Honduras	-	-	-	-	-	-	-	-	-	-	-	-
Nicarágua	-	-	-	-	-	-	-	-	-	-	-	-
Panamá	-	-	-	-	-	-	-	-	-	-	-	-
República Dominicana	-	-	-	-	-	-	-	-	-	-	-	-
Trinidad e Tobago	-	-	-	-	-	-	-	-	-	-	-	-
Outros países da América Central e Caribe	-	-	-	-	-	-	-	-	-	-	-	-
<b>América do Norte</b>	1	-	-	-	-	-	-	-	-	-	-	-
Canadá	-	-	-	-	-	-	-	-	-	-	-	-
Estados Unidos	1	-	-	-	-	-	-	-	-	-	-	-
México	-	-	-	-	-	-	-	-	-	-	-	-
<b>América do Sul</b>	-	1	2	2	-	7	7	1	12	2	13	11
Argentina	-	1	2	2	-	4	7	-	7	-	13	11
Bolívia	-	-	-	-	-	-	-	-	-	-	-	-
Chile	-	-	-	-	-	3	-	-	5	-	-	-
Colômbia	-	-	-	-	-	-	-	1	-	-	-	-
Equador	-	-	-	-	-	-	-	-	-	-	-	-
Guiana	-	-	-	-	-	-	-	-	-	-	-	-
Guiana Francesa	-	-	-	-	-	-	-	-	-	-	-	-
Paraguai	-	-	-	-	-	-	-	-	-	-	-	-
Peru	-	-	-	-	-	-	-	-	-	-	-	-
Suriname	-	-	-	-	-	-	-	-	-	-	-	-
Uruguai	-	-	-	-	-	-	-	-	-	2	-	-
Venezuela	-	-	-	-	-	-	-	-	-	-	-	-
<b>Ásia</b>	2	5	-	2	1	-	2	3	1	2	-	2
Arábia Saudita	-	-	-	-	-	-	-	-	-	-	-	-
Bangladesh	-	-	-	-	-	-	-	-	-	-	-	-
China	-	-	-	-	-	-	-	-	-	-	-	-
China, Hong Kong	-	-	-	-	-	-	-	-	-	-	-	-
Cingapura	-	-	-	1	-	-	-	-	-	-	-	-
Filipinas	-	-	-	-	-	-	-	1	-	-	-	-
Índia	2	5	-	1	1	-	2	1	1	2	-	2
Indonésia	-	-	-	-	-	-	-	-	-	-	-	-
Irã	-	-	-	-	-	-	-	-	-	-	-	-
Israel	-	-	-	-	-	-	-	-	-	-	-	-
Japão	-	-	-	-	-	-	-	-	-	-	-	-
Libano	-	-	-	-	-	-	-	-	-	-	-	-
Malásia	-	-	-	-	-	-	-	-	-	-	-	-
Paquistão	-	-	-	-	-	-	-	-	-	-	-	-
República da Coreia	-	-	-	-	-	-	-	1	-	-	-	-
Síria	-	-	-	-	-	-	-	-	-	-	-	-
Tailândia	-	-	-	-	-	-	-	-	-	-	-	-
Taiwan	-	-	-	-	-	-	-	-	-	-	-	-
Outros países da Ásia	-	-	-	-	-	-	-	-	-	-	-	-

Fonte: Departamento de Polícia Federal e Ministério do Turismo.

## Turismo receptivo

### 2.14 - Chegadas de turistas pelo Rio Grande do Sul

2.14.5 - Chegadas de turistas pelo Rio Grande do Sul, segundo Continentes e países de residência permanente - Via marítima - 2015-2016

(continuação)

Continentes e países de residência permanente	Chegadas de turistas por via marítima													
	Total		Janeiro		Fevereiro		Março		Abril		Maio		Junho	
	2015	2016	2015	2016	2015	2016	2015	2016	2015	2016	2015	2016	2015	2016
<b>Europa</b>	<b>502</b>	<b>2.055</b>	<b>11</b>	<b>-</b>	<b>51</b>	<b>1.851</b>	<b>414</b>	<b>121</b>	<b>4</b>	<b>6</b>	<b>6</b>	<b>18</b>	<b>-</b>	<b>9</b>
Alemanha	151	132	6	-	20	19	119	90	-	2	1	8	-	3
Áustria	17	12	-	-	2	3	15	8	-	-	-	-	-	-
Bélgica	5	7	-	-	-	7	3	-	2	-	-	-	-	-
Bulgária	3	1	-	-	2	1	-	-	-	-	-	-	-	-
Croácia	1	1	-	-	-	-	1	-	-	-	-	-	-	-
Dinamarca	2	4	-	-	-	4	2	-	-	-	-	-	-	-
Eslováquia	-	2	-	-	-	-	-	-	-	-	-	-	-	-
Eslovênia	-	2	-	-	-	2	-	-	-	-	-	-	-	-
Espanha	2	6	-	-	1	5	-	1	1	-	-	-	-	-
Estônia	-	-	-	-	-	-	-	-	-	-	-	-	-	-
Finlândia	-	-	-	-	-	-	-	-	-	-	-	-	-	-
França	12	18	2	-	-	10	10	1	-	2	-	-	-	-
Grécia	8	6	1	-	1	-	2	-	1	-	3	-	-	1
Holanda	8	30	-	-	2	28	6	1	-	-	-	-	-	-
Hungria	-	-	-	-	-	-	-	-	-	-	-	-	-	-
Irlanda	4	8	-	-	-	8	3	-	-	-	1	-	-	-
Itália	10	8	-	-	-	3	7	3	-	-	-	2	-	-
Letônia	-	1	-	-	-	-	-	-	-	-	-	-	-	-
Lituânia	-	2	-	-	-	2	-	-	-	-	-	-	-	-
Luxemburgo	2	-	-	-	-	-	2	-	-	-	-	-	-	-
Noruega	4	15	2	-	-	14	2	-	-	-	-	-	-	1
Polónia	19	16	-	-	-	-	13	-	-	-	-	3	-	4
Portugal	-	1	-	-	-	1	-	-	-	-	-	-	-	-
Reino Unido	208	1.740	-	-	15	1.737	192	-	-	1	1	-	-	-
República Tcheca	6	-	-	-	-	-	6	-	-	-	-	-	-	-
Romênia	3	13	-	-	-	-	3	-	-	1	-	3	-	-
Rússia	8	2	-	-	2	1	6	-	-	-	-	-	-	-
Sérvia	-	-	-	-	-	-	-	-	-	-	-	-	-	-
Suécia	2	4	-	-	-	4	2	-	-	-	-	-	-	-
Suíça	26	22	-	-	5	1	20	17	-	-	-	2	-	-
Turquia	-	-	-	-	-	-	-	-	-	-	-	-	-	-
Ucrânia	-	2	-	-	-	1	-	-	-	-	-	-	-	-
Outros países da Europa	1	-	-	-	1	-	-	-	-	-	-	-	-	-
<b>Oceania</b>	<b>21</b>	<b>21</b>	<b>-</b>	<b>-</b>	<b>8</b>	<b>20</b>	<b>11</b>	<b>-</b>	<b>-</b>	<b>-</b>	<b>-</b>	<b>-</b>	<b>-</b>	<b>1</b>
Austrália	17	16	-	-	6	15	9	-	-	-	-	-	-	1
Nova Zelândia	4	5	-	-	2	5	2	-	-	-	-	-	-	-
Outros países da Oceania	-	-	-	-	-	-	-	-	-	-	-	-	-	-
<b>Países não especificados</b>	<b>-</b>	<b>-</b>	<b>-</b>	<b>-</b>	<b>-</b>	<b>-</b>	<b>-</b>	<b>-</b>	<b>-</b>	<b>-</b>	<b>-</b>	<b>-</b>	<b>-</b>	<b>-</b>

Fonte: Departamento de Polícia Federal e Ministério do Turismo.

## Turismo receptivo

### 2.14 - Chegadas de turistas pelo Rio Grande do Sul

2.14.5 - Chegadas de turistas pelo Rio Grande do Sul, segundo Continentes e países de residência permanente - Via marítima - 2015-2016

(Conclusão)

Continentes e países de residência permanente	Chegadas de turistas por via marítima											
	Julho		Agosto		Setembro		Outubro		Novembro		Dezembro	
	2015	2016	2015	2016	2015	2016	2015	2016	2015	2016	2015	2016
<b>Europa</b>	8	11	-	5	-	12	5	2	1	15	2	5
Alemanha	-	3	-	-	-	1	3	-	-	4	2	2
Áustria	-	-	-	-	-	-	-	-	-	1	-	-
Bélgica	-	-	-	-	-	-	-	-	-	-	-	-
Bulgária	-	-	-	-	-	-	-	-	1	-	-	-
Croácia	-	-	-	-	-	1	-	-	-	-	-	-
Dinamarca	-	-	-	-	-	-	-	-	-	-	-	-
Eslováquia	-	-	-	1	-	-	-	1	-	-	-	-
Eslovênia	-	-	-	-	-	-	-	-	-	-	-	-
Espanha	-	-	-	-	-	-	-	-	-	-	-	-
Estônia	-	-	-	-	-	-	-	-	-	-	-	-
Finlândia	-	-	-	-	-	-	-	-	-	-	-	-
França	-	-	-	-	-	2	-	-	-	1	-	2
Grécia	-	2	-	-	-	1	-	-	-	1	-	1
Holanda	-	-	-	-	-	-	-	-	-	1	-	-
Hungria	-	-	-	-	-	-	-	-	-	-	-	-
Irlanda	-	-	-	-	-	-	-	-	-	-	-	-
Itália	3	-	-	-	-	-	-	-	-	-	-	-
Letônia	-	-	-	-	-	-	-	1	-	-	-	-
Lituânia	-	-	-	-	-	-	-	-	-	-	-	-
Luxemburgo	-	-	-	-	-	-	-	-	-	-	-	-
Noruega	-	-	-	-	-	-	-	-	-	-	-	-
Polónia	5	1	-	2	-	1	1	-	-	5	-	-
Portugal	-	-	-	-	-	-	-	-	-	-	-	-
Reino Unido	-	-	-	-	-	2	-	-	-	-	-	-
República Tcheca	-	-	-	-	-	-	-	-	-	-	-	-
Romênia	-	3	-	-	-	4	-	-	-	2	-	-
Rússia	-	-	-	1	-	-	-	-	-	-	-	-
Sérvia	-	-	-	-	-	-	-	-	-	-	-	-
Suécia	-	-	-	-	-	-	-	-	-	-	-	-
Suíça	-	2	-	-	-	-	1	-	-	-	-	-
Turquia	-	-	-	-	-	-	-	-	-	-	-	-
Ucrânia	-	-	-	1	-	-	-	-	-	-	-	-
Outros países da Europa	-	-	-	-	-	-	-	-	-	-	-	-
<b>Oceania</b>	2	-	-	-	-	-	-	-	-	-	-	-
Austrália	2	-	-	-	-	-	-	-	-	-	-	-
Nova Zelândia	-	-	-	-	-	-	-	-	-	-	-	-
Outros países da Oceania	-	-	-	-	-	-	-	-	-	-	-	-
<b>Países não especificados</b>	-	-	-	-	-	-	-	-	-	-	-	-

Fonte: Departamento de Polícia Federal e Ministério do Turismo.

## Turismo receptivo

### 2.14 - Chegadas de turistas pelo Rio Grande do Sul

2.14.6 - Chegadas de turistas pelo Rio Grande do Sul, segundo Continentes e países de residência permanente - Via fluvial - 2015-2016

(continua)

Continentes e países de residência permanente	Chegadas de turistas por via fluvial													
	Total		Janeiro		Fevereiro		Março		Abril		Maio		Junho	
	2015	2016	2015	2016	2015	2016	2015	2016	2015	2016	2015	2016	2015	2016
<b>Total</b>	<b>40.478</b>	<b>77.560</b>	<b>8.603</b>	<b>15.679</b>	<b>5.911</b>	<b>9.515</b>	<b>3.380</b>	<b>5.857</b>	<b>3.109</b>	<b>4.502</b>	<b>2.649</b>	<b>6.485</b>	<b>1.503</b>	<b>4.634</b>
<b>África</b>	-	1	-	-	-	-	-	-	-	-	-	1	-	-
África do Sul	-	-	-	-	-	-	-	-	-	-	-	-	-	-
Angola	-	1	-	-	-	-	-	-	-	-	-	1	-	-
Cabo Verde	-	-	-	-	-	-	-	-	-	-	-	-	-	-
Egito	-	-	-	-	-	-	-	-	-	-	-	-	-	-
Gana	-	-	-	-	-	-	-	-	-	-	-	-	-	-
Marrocos	-	-	-	-	-	-	-	-	-	-	-	-	-	-
Moçambique	-	-	-	-	-	-	-	-	-	-	-	-	-	-
Nigéria	-	-	-	-	-	-	-	-	-	-	-	-	-	-
Quênia	-	-	-	-	-	-	-	-	-	-	-	-	-	-
Tunísia	-	-	-	-	-	-	-	-	-	-	-	-	-	-
Outros países da África	-	-	-	-	-	-	-	-	-	-	-	-	-	-
<b>América Central e Caribe</b>	<b>15</b>	<b>8</b>	-	-	-	1	-	1	-	-	-	-	-	-
Costa Rica	-	-	-	-	-	-	-	-	-	-	-	-	-	-
Cuba	-	-	-	-	-	-	-	-	-	-	-	-	-	-
El Salvador	1	-	-	-	-	-	-	-	-	-	-	-	-	-
Guatemala	-	4	-	-	-	-	-	-	-	-	-	-	-	-
Haiti	1	1	-	-	-	1	-	-	-	-	-	-	-	-
Honduras	-	-	-	-	-	-	-	-	-	-	-	-	-	-
Nicarágua	-	-	-	-	-	-	-	-	-	-	-	-	-	-
Panamá	-	1	-	-	-	-	-	-	-	-	-	-	-	-
República Dominicana	-	-	-	-	-	-	-	-	-	-	-	-	-	-
Trinidad e Tobago	10	-	-	-	-	-	-	-	-	-	-	-	-	-
Outros países da América Central e Caribe	3	2	-	-	-	-	-	1	-	-	-	-	-	-
<b>América do Norte</b>	<b>36</b>	<b>36</b>	<b>2</b>	<b>12</b>	<b>2</b>	<b>1</b>	<b>4</b>	-	<b>3</b>	-	<b>7</b>	<b>1</b>	<b>1</b>	<b>3</b>
Canadá	4	1	1	1	-	-	-	-	-	-	-	-	-	-
Estados Unidos	27	23	1	8	2	1	4	-	3	-	6	1	1	3
México	5	12	-	3	-	-	-	-	-	-	1	-	-	-
<b>América do Sul</b>	<b>40.307</b>	<b>77.229</b>	<b>8.585</b>	<b>15.619</b>	<b>5.900</b>	<b>9.494</b>	<b>3.364</b>	<b>5.824</b>	<b>3.096</b>	<b>4.494</b>	<b>2.628</b>	<b>6.473</b>	<b>1.499</b>	<b>4.611</b>
Argentina	37.255	72.976	8.171	15.044	5.652	9.263	3.147	5.310	2.715	4.308	2.336	6.136	1.376	4.427
Bolívia	6	10	2	3	-	3	1	-	1	1	1	-	-	2
Chile	30	20	3	5	15	2	3	1	-	-	2	2	-	-
Colômbia	5	46	3	1	-	2	-	8	-	5	-	6	-	3
Equador	-	5	-	3	-	1	-	-	-	-	-	-	-	-
Guiana	-	-	-	-	-	-	-	-	-	-	-	-	-	-
Guiana Francesa	-	-	-	-	-	-	-	-	-	-	-	-	-	-
Paraguai	2.906	3.988	400	545	218	215	211	472	364	168	288	319	118	171
Peru	1	17	-	5	-	2	-	-	-	2	-	1	-	-
Suriname	-	-	-	-	-	-	-	-	-	-	-	-	-	-
Uruguai	103	159	6	13	15	6	2	33	16	10	1	6	5	8
Venezuela	1	8	-	-	-	-	-	-	-	-	-	3	-	-
<b>Ásia</b>	<b>7</b>	<b>13</b>	<b>2</b>	<b>2</b>	<b>2</b>	<b>1</b>	-	<b>2</b>	-	-	-	<b>1</b>	-	-
Arábia Saudita	-	-	-	-	-	-	-	-	-	-	-	-	-	-
Bangladesh	-	-	-	-	-	-	-	-	-	-	-	-	-	-
China	-	2	-	-	-	-	-	1	-	-	-	1	-	-
China, Hong Kong	-	-	-	-	-	-	-	-	-	-	-	-	-	-
Cingapura	-	-	-	-	-	-	-	-	-	-	-	-	-	-
Filipinas	-	2	-	1	-	-	-	-	-	-	-	-	-	-
Índia	-	1	-	1	-	-	-	-	-	-	-	-	-	-
Indonésia	-	-	-	-	-	-	-	-	-	-	-	-	-	-
Irã	-	-	-	-	-	-	-	-	-	-	-	-	-	-
Israel	-	-	-	-	-	-	-	-	-	-	-	-	-	-
Japão	-	6	-	-	-	-	-	1	-	-	-	-	-	-
Libano	-	-	-	-	-	-	-	-	-	-	-	-	-	-
Malásia	-	-	-	-	-	-	-	-	-	-	-	-	-	-
Paquistão	-	-	-	-	-	-	-	-	-	-	-	-	-	-
República da Coreia	2	-	-	-	2	-	-	-	-	-	-	-	-	-
Síria	-	-	-	-	-	-	-	-	-	-	-	-	-	-
Tailândia	-	-	-	-	-	-	-	-	-	-	-	-	-	-
Taiwan	-	1	-	-	-	-	-	-	-	-	-	-	-	-
Outros países da Ásia	5	1	2	-	-	1	-	-	-	-	-	-	-	-

Fonte: Departamento de Polícia Federal e Ministério do Turismo.



## Turismo receptivo

### 2.14 - Chegadas de turistas pelo Rio Grande do Sul

2.14.6 - Chegadas de turistas pelo Rio Grande do Sul, segundo Continentes e países de residência permanente - Via fluvial - 2015-2016

(continuação)

Continentes e países de residência permanente	Chegadas de turistas por via fluvial											
	Julho		Agosto		Setembro		Outubro		Novembro		Dezembro	
	2015	2016	2015	2016	2015	2016	2015	2016	2015	2016	2015	2016
<b>Total</b>	<b>2.245</b>	<b>7.273</b>	<b>2.176</b>	<b>4.323</b>	<b>752</b>	<b>4.172</b>	<b>2.768</b>	<b>4.382</b>	<b>2.590</b>	<b>3.692</b>	<b>4.792</b>	<b>7.046</b>
<b>África</b>	-	-	-	-	-	-	-	-	-	-	-	-
África do Sul	-	-	-	-	-	-	-	-	-	-	-	-
Angola	-	-	-	-	-	-	-	-	-	-	-	-
Cabo Verde	-	-	-	-	-	-	-	-	-	-	-	-
Egito	-	-	-	-	-	-	-	-	-	-	-	-
Gana	-	-	-	-	-	-	-	-	-	-	-	-
Marrocos	-	-	-	-	-	-	-	-	-	-	-	-
Moçambique	-	-	-	-	-	-	-	-	-	-	-	-
Nigéria	-	-	-	-	-	-	-	-	-	-	-	-
Quênia	-	-	-	-	-	-	-	-	-	-	-	-
Tunísia	-	-	-	-	-	-	-	-	-	-	-	-
Outros países da África	-	-	-	-	-	-	-	-	-	-	-	-
<b>América Central e Caribe</b>	<b>1</b>	-	<b>1</b>	<b>1</b>	<b>12</b>	-	-	-	<b>1</b>	<b>2</b>	-	<b>3</b>
Costa Rica	-	-	-	-	-	-	-	-	-	-	-	-
Cuba	-	-	-	-	-	-	-	-	-	-	-	-
El Salvador	1	-	-	-	-	-	-	-	-	-	-	-
Guatemala	-	-	-	-	-	-	-	-	-	1	-	3
Haiti	-	-	1	-	-	-	-	-	-	-	-	-
Honduras	-	-	-	-	-	-	-	-	-	-	-	-
Nicarágua	-	-	-	-	-	-	-	-	-	-	-	-
Panamá	-	-	-	1	-	-	-	-	-	-	-	-
República Dominicana	-	-	-	-	-	-	-	-	-	-	-	-
Trinidad e Tobago	-	-	-	-	10	-	-	-	-	-	-	-
Outros países da América Central e Caribe	-	-	-	-	2	-	-	-	1	1	-	-
<b>América do Norte</b>	<b>2</b>	<b>6</b>	<b>2</b>	<b>1</b>	<b>2</b>	<b>1</b>	<b>3</b>	<b>2</b>	<b>5</b>	<b>9</b>	<b>3</b>	-
Canadá	-	-	-	-	-	-	-	-	3	-	-	-
Estados Unidos	1	5	2	1	2	-	3	2	-	2	2	-
México	1	1	-	-	-	1	-	-	2	7	1	-
<b>América do Sul</b>	<b>2.234</b>	<b>7.250</b>	<b>2.165</b>	<b>4.294</b>	<b>730</b>	<b>4.156</b>	<b>2.755</b>	<b>4.340</b>	<b>2.577</b>	<b>3.665</b>	<b>4.774</b>	<b>7.009</b>
Argentina	1.949	6.766	2.025	3.976	643	3.904	2.535	4.105	2.450	3.389	4.256	6.348
Bolívia	-	-	-	-	-	-	1	1	-	-	-	-
Chile	-	3	-	-	-	3	2	1	1	2	4	1
Colômbia	-	1	-	4	-	9	-	2	-	-	2	5
Equador	-	-	-	-	-	-	-	-	-	-	-	1
Guiana	-	-	-	-	-	-	-	-	-	-	-	-
Guiana Francesa	-	-	-	-	-	-	-	-	-	-	-	-
Paraguai	256	443	134	308	80	219	208	217	123	268	506	643
Peru	1	1	-	-	-	1	-	-	-	1	-	4
Suriname	-	-	-	-	-	-	-	-	-	-	-	-
Uruguai	28	34	6	6	6	20	9	14	3	5	6	4
Venezuela	-	2	-	-	1	-	-	-	-	-	-	3
<b>Ásia</b>	-	-	<b>1</b>	<b>4</b>	-	-	<b>1</b>	-	-	<b>3</b>	<b>1</b>	-
Arábia Saudita	-	-	-	-	-	-	-	-	-	-	-	-
Bangladesh	-	-	-	-	-	-	-	-	-	-	-	-
China	-	-	-	-	-	-	-	-	-	-	-	-
China, Hong Kong	-	-	-	-	-	-	-	-	-	-	-	-
Cingapura	-	-	-	-	-	-	-	-	-	-	-	-
Filipinas	-	-	-	-	-	-	-	-	-	1	-	-
Índia	-	-	-	-	-	-	-	-	-	-	-	-
Indonésia	-	-	-	-	-	-	-	-	-	-	-	-
Irã	-	-	-	-	-	-	-	-	-	-	-	-
Israel	-	-	-	-	-	-	-	-	-	-	-	-
Japão	-	-	-	4	-	-	-	-	-	1	-	-
Libano	-	-	-	-	-	-	-	-	-	-	-	-
Malásia	-	-	-	-	-	-	-	-	-	-	-	-
Paquistão	-	-	-	-	-	-	-	-	-	-	-	-
República da Coreia	-	-	-	-	-	-	-	-	-	-	-	-
Síria	-	-	-	-	-	-	-	-	-	-	-	-
Tailândia	-	-	-	-	-	-	-	-	-	-	-	-
Taiwan	-	-	-	-	-	-	-	-	-	1	-	-
Outros países da Ásia	-	-	1	-	-	-	1	-	-	-	1	-

Fonte: Departamento de Polícia Federal e Ministério do Turismo.

## Turismo receptivo

### 2.14 - Chegadas de turistas pelo Rio Grande do Sul

2.14.6 - Chegadas de turistas pelo Rio Grande do Sul, segundo Continentes e países de residência permanente - Via fluvial - 2015-2016

(continuação)

Continentes e países de residência permanente	Chegadas de turistas por via fluvial													
	Total		Janeiro		Fevereiro		Março		Abril		Maio		Junho	
	2015	2016	2015	2016	2015	2016	2015	2016	2015	2016	2015	2016	2015	2016
<b>Europa</b>	110	268	14	46	7	18	12	30	8	8	13	7	3	17
Alemanha	29	105	7	12	2	4	6	13	-	5	5	1	-	6
Áustria	2	2	-	-	-	1	-	-	-	-	-	-	-	-
Bélgica	1	1	-	1	-	-	-	-	-	-	-	-	-	-
Bulgária	-	-	-	-	-	-	-	-	-	-	-	-	-	-
Croácia	-	-	-	-	-	-	-	-	-	-	-	-	-	-
Dinamarca	4	1	-	-	-	-	-	-	1	-	1	-	-	1
Eslováquia	-	-	-	-	-	-	-	-	-	-	-	-	-	-
Eslovênia	-	-	-	-	-	-	-	-	-	-	-	-	-	-
Espanha	14	17	3	4	1	2	-	-	2	1	-	-	3	1
Estônia	-	-	-	-	-	-	-	-	-	-	-	-	-	-
Finlândia	-	-	-	-	-	-	-	-	-	-	-	-	-	-
França	1	30	1	16	-	3	-	7	-	-	-	-	-	-
Grécia	-	-	-	-	-	-	-	-	-	-	-	-	-	-
Holanda	2	3	-	-	1	-	-	-	-	-	-	3	-	-
Hungria	-	-	-	-	-	-	-	-	-	-	-	-	-	-
Irlanda	10	5	-	-	-	1	-	-	4	-	4	-	-	1
Itália	7	27	1	4	-	2	1	2	-	1	1	1	-	1
Letônia	-	-	-	-	-	-	-	-	-	-	-	-	-	-
Lituânia	-	-	-	-	-	-	-	-	-	-	-	-	-	-
Luxemburgo	1	-	-	-	-	-	-	-	-	-	-	-	-	-
Noruega	-	-	-	-	-	-	-	-	-	-	-	-	-	-
Polónia	5	6	-	-	-	-	1	1	-	-	1	-	-	1
Portugal	7	9	-	1	1	1	2	2	-	-	-	1	-	-
Reino Unido	3	4	-	1	-	2	1	1	-	-	-	-	-	-
República Tcheca	-	-	-	-	-	-	-	-	-	-	-	-	-	-
Romênia	-	-	-	-	-	-	-	-	-	-	-	-	-	-
Rússia	1	9	-	-	-	1	-	1	-	-	-	-	-	2
Sérvia	-	-	-	-	-	-	-	-	-	-	-	-	-	-
Suécia	4	2	-	-	-	-	-	-	1	-	1	-	-	-
Suíça	18	43	2	5	2	-	1	3	-	1	-	1	-	4
Turquia	-	-	-	-	-	-	-	-	-	-	-	-	-	-
Ucrânia	-	1	-	1	-	-	-	-	-	-	-	-	-	-
Outros países da Europa	1	3	-	1	-	1	-	-	-	-	-	-	-	-
<b>Oceania</b>	3	-	-	-	-	-	-	-	2	-	1	-	-	-
Austrália	2	-	-	-	-	-	-	-	2	-	-	-	-	-
Nova Zelândia	-	-	-	-	-	-	-	-	-	-	-	-	-	-
Outros países da Oceania	1	-	-	-	-	-	-	-	-	-	1	-	-	-
<b>Países não especificados</b>	-	5	-	-	-	-	-	-	-	-	-	2	-	3

Fonte: Departamento de Polícia Federal e Ministério do Turismo.

## Turismo receptivo

### 2.14 - Chegadas de turistas pelo Rio Grande do Sul

2.14.6 - Chegadas de turistas pelo Rio Grande do Sul, segundo Continentes e países de residência permanente - Via fluvial - 2015-2016

(Conclusão)

Continentes e países de residência permanente	Chegadas de turistas por via fluvial											
	Julho		Agosto		Setembro		Outubro		Novembro		Dezembro	
	2015	2016	2015	2016	2015	2016	2015	2016	2015	2016	2015	2016
<b>Europa</b>	8	17	7	23	8	15	9	40	7	13	14	34
Alemanha	-	1	2	14	1	8	4	33	-	3	2	5
Áustria	-	-	-	-	-	-	-	-	-	-	2	1
Bélgica	-	-	-	-	-	-	-	-	-	-	1	-
Bulgária	-	-	-	-	-	-	-	-	-	-	-	-
Croácia	-	-	-	-	-	-	-	-	-	-	-	-
Dinamarca	-	-	-	-	-	-	-	-	-	-	2	-
Eslováquia	-	-	-	-	-	-	-	-	-	-	-	-
Eslovênia	-	-	-	-	-	-	-	-	-	-	-	-
Espanha	1	2	-	-	2	-	-	1	-	2	2	4
Estônia	-	-	-	-	-	-	-	-	-	-	-	-
Finlândia	-	-	-	-	-	-	-	-	-	-	-	-
França	-	1	-	-	-	2	-	1	-	-	-	-
Grécia	-	-	-	-	-	-	-	-	-	-	-	-
Holanda	1	-	-	-	-	-	-	-	-	-	-	-
Hungria	-	-	-	-	-	-	-	-	-	-	-	-
Irlanda	-	-	-	-	1	-	1	-	-	-	-	3
Itália	-	4	2	-	-	1	-	2	2	1	-	8
Letônia	-	-	-	-	-	-	-	-	-	-	-	-
Lituânia	-	-	-	-	-	-	-	-	-	-	-	-
Luxemburgo	-	-	-	-	-	-	-	-	-	-	1	-
Noruega	-	-	-	-	-	-	-	-	-	-	-	-
Polónia	-	-	-	3	1	1	-	-	2	-	-	-
Portugal	-	-	1	-	-	-	1	-	-	3	2	1
Reino Unido	-	-	-	-	2	-	-	-	-	-	-	-
República Tcheca	-	-	-	-	-	-	-	-	-	-	-	-
Romênia	-	-	-	-	-	-	-	-	-	-	-	-
Rússia	1	-	-	-	-	1	-	1	-	2	-	1
Sérvia	-	-	-	-	-	-	-	-	-	-	-	-
Suécia	-	1	-	-	-	1	2	-	-	-	-	-
Suíça	5	7	2	6	1	1	-	2	3	2	2	11
Turquia	-	-	-	-	-	-	-	-	-	-	-	-
Ucrânia	-	-	-	-	-	-	-	-	-	-	-	-
Outros países da Europa	-	1	-	-	-	-	1	-	-	-	-	-
<b>Oceania</b>	-	-	-	-	-	-	-	-	-	-	-	-
Austrália	-	-	-	-	-	-	-	-	-	-	-	-
Nova Zelândia	-	-	-	-	-	-	-	-	-	-	-	-
Outros países da Oceania	-	-	-	-	-	-	-	-	-	-	-	-
<b>Países não especificados</b>	-	-	-	-	-	-	-	-	-	-	-	-

Fonte: Departamento de Polícia Federal e Ministério do Turismo.

## Turismo receptivo

### 2.15 - Chegadas de turistas por Roraima

2.15.1 - Chegadas de turistas por Roraima, por vias de acesso, segundo Continentes e países de residência permanente - 2015-2016

(continua)

Continentes e países de residência permanente	Chegadas de turistas										
	Total		Vias de acesso								
			Aérea		Terrestre		Marítima		Fluvial		
	2015	2016	2015	2016	2015	2016	2015	2016	2015	2016	
<b>Total</b>	<b>38.026</b>	<b>65.232</b>	<b>110</b>	<b>102</b>	<b>37.912</b>	<b>65.130</b>	..	..	..	<b>4</b>	...
<b>África</b>	<b>97</b>	<b>92</b>	-	<b>1</b>	<b>97</b>	<b>91</b>	..	..	..	-	...
África do Sul	67	70	-	-	67	70	..	..	..	-	...
Angola	-	2	-	-	-	2	..	..	..	-	...
Cabo Verde	1	2	-	-	1	2	..	..	..	-	...
Egito	4	3	-	-	4	3	..	..	..	-	...
Gana	1	-	-	-	1	-	..	..	..	-	...
Marrocos	8	-	-	-	8	-	..	..	..	-	...
Moçambique	-	-	-	-	-	-	..	..	..	-	...
Nigéria	10	6	-	1	10	5	..	..	..	-	...
Quênia	-	-	-	-	-	-	..	..	..	-	...
Tunísia	-	2	-	-	-	2	..	..	..	-	...
Outros países da África	6	7	-	-	6	7	..	..	..	-	...
<b>América Central e Caribe</b>	<b>408</b>	<b>314</b>	<b>1</b>	<b>4</b>	<b>406</b>	<b>310</b>	..	..	..	<b>1</b>	...
Costa Rica	5	6	-	-	5	6	..	..	..	-	...
Cuba	31	21	-	1	31	20	..	..	..	-	...
El Salvador	3	2	-	-	3	2	..	..	..	-	...
Guatemala	6	3	1	-	5	3	..	..	..	-	...
Haiti	206	111	-	3	205	108	..	..	..	1	...
Honduras	4	3	-	-	4	3	..	..	..	-	...
Nicarágua	-	-	-	-	-	-	..	..	..	-	...
Panamá	4	5	-	-	4	5	..	..	..	-	...
República Dominicana	6	12	-	-	6	12	..	..	..	-	...
Trinidad e Tobago	111	125	-	-	111	125	..	..	..	-	...
Outros países da América Central e Caribe	32	26	-	-	32	26	..	..	..	-	...
<b>América do Norte</b>	<b>335</b>	<b>262</b>	<b>10</b>	<b>27</b>	<b>325</b>	<b>235</b>	..	..	..	-	...
Canadá	54	62	-	5	54	57	..	..	..	-	...
Estados Unidos	227	150	10	20	217	130	..	..	..	-	...
México	54	50	-	2	54	48	..	..	..	-	...
<b>América do Sul</b>	<b>35.056</b>	<b>62.736</b>	<b>84</b>	<b>56</b>	<b>34.969</b>	<b>62.680</b>	..	..	..	<b>3</b>	...
Argentina	376	233	2	4	374	229	..	..	..	-	...
Bolívia	35	41	-	-	35	41	..	..	..	-	...
Chile	140	97	-	-	140	97	..	..	..	-	...
Colômbia	745	866	-	3	745	863	..	..	..	-	...
Equador	51	76	-	-	51	76	..	..	..	-	...
Guiana	4.010	4.780	43	26	3.967	4.754	..	..	..	-	...
Guiana Francesa	1	-	-	-	1	-	..	..	..	-	...
Paraguai	19	14	11	2	8	12	..	..	..	-	...
Peru	153	297	1	3	152	294	..	..	..	-	...
Suriname	156	85	2	1	154	84	..	..	..	-	...
Uruguai	57	46	1	-	56	46	..	..	..	-	...
Venezuela	29.313	56.201	24	17	29.286	56.184	..	..	..	3	...
<b>Ásia</b>	<b>578</b>	<b>449</b>	-	<b>2</b>	<b>578</b>	<b>447</b>	..	..	..	-	...
Arábia Saudita	1	-	-	-	1	-	..	..	..	-	...
Bangladesh	13	6	-	1	13	5	..	..	..	-	...
China	151	156	-	-	151	156	..	..	..	-	...
China, Hong Kong	8	8	-	-	8	8	..	..	..	-	...
Cingapura	-	1	-	-	-	1	..	..	..	-	...
Filipinas	10	-	-	-	10	-	..	..	..	-	...
Índia	31	24	-	-	31	24	..	..	..	-	...
Indonésia	-	2	-	-	-	2	..	..	..	-	...
Irã	2	-	-	-	2	-	..	..	..	-	...
Israel	1	4	-	-	1	4	..	..	..	-	...
Japão	277	156	-	-	277	156	..	..	..	-	...
Libano	11	16	-	-	11	16	..	..	..	-	...
Malásia	-	4	-	-	-	4	..	..	..	-	...
Paquistão	17	8	-	-	17	8	..	..	..	-	...
República da Coreia	28	31	-	-	28	31	..	..	..	-	...
Síria	15	27	-	1	15	26	..	..	..	-	...
Tailândia	-	-	-	-	-	-	..	..	..	-	...
Taiwan	2	-	-	-	2	-	..	..	..	-	...
Outros países da Ásia	11	6	-	-	11	6	..	..	..	-	...

Fonte: Departamento de Polícia Federal e Ministério do Turismo.

## Turismo receptivo

### 2.15 - Chegadas de turistas por Roraima

2.15.1 - Chegadas de turistas por Roraima, por vias de acesso, segundo Continentes e países de residência permanente - 2015-2016

(Conclusão)

Continentes e países de residência permanente	Chegadas de turistas									
	Total		Vias de acesso							
			Aérea		Terrestre		Marítima		Fluvial	
	2015	2016	2015	2016	2015	2016	2015	2016	2015	2016
<b>Europa</b>	<b>1.480</b>	<b>1.340</b>	<b>15</b>	<b>12</b>	<b>1.465</b>	<b>1.328</b>	..	..	-	...
Alemanha	178	154	-	2	178	152	..	..	-	...
Áustria	26	20	2	-	24	20	..	..	-	...
Bélgica	42	51	2	-	40	51	..	..	-	...
Bulgária	14	2	-	-	14	2	..	..	-	...
Croácia	-	3	-	-	-	3	..	..	-	...
Dinamarca	25	30	1	-	24	30	..	..	-	...
Eslováquia	6	4	-	-	6	4	..	..	-	...
Eslovênia	2	-	-	-	2	-	..	..	-	...
Espanha	127	113	1	-	126	113	..	..	-	...
Estônia	1	1	-	-	1	1	..	..	-	...
Finlândia	4	4	-	-	4	4	..	..	-	...
França	212	148	-	1	212	147	..	..	-	...
Grécia	7	3	-	-	7	3	..	..	-	...
Holanda	137	176	1	4	136	172	..	..	-	...
Hungria	2	10	-	1	2	9	..	..	-	...
Irlanda	14	8	-	-	14	8	..	..	-	...
Itália	130	115	1	-	129	115	..	..	-	...
Letônia	2	-	-	-	2	-	..	..	-	...
Lituânia	1	19	-	-	1	19	..	..	-	...
Luxemburgo	-	-	-	-	-	-	..	..	-	...
Noruega	6	6	-	-	6	6	..	..	-	...
Polónia	85	39	-	-	85	39	..	..	-	...
Portugal	67	81	1	1	66	80	..	..	-	...
Reino Unido	233	191	6	2	227	189	..	..	-	...
República Tcheca	12	21	-	-	12	21	..	..	-	...
Romênia	11	3	-	-	11	3	..	..	-	...
Rússia	56	65	-	-	56	65	..	..	-	...
Sérvia	6	2	-	-	6	2	..	..	-	...
Suécia	19	7	-	-	19	7	..	..	-	...
Suíça	30	37	-	1	30	36	..	..	-	...
Turquia	6	9	-	-	6	9	..	..	-	...
Ucrânia	9	4	-	-	9	4	..	..	-	...
Outros países da Europa	10	14	-	-	10	14	..	..	-	...
<b>Oceania</b>	<b>72</b>	<b>39</b>	<b>-</b>	<b>-</b>	<b>72</b>	<b>39</b>	<b>..</b>	<b>..</b>	<b>-</b>	<b>...</b>
Austrália	35	25	-	-	35	25	..	..	-	...
Nova Zelândia	18	9	-	-	18	9	..	..	-	...
Outros países da Oceania	19	5	-	-	19	5	..	..	-	...
<b>Países não especificados</b>	<b>-</b>	<b>-</b>	<b>-</b>	<b>-</b>	<b>-</b>	<b>-</b>	<b>..</b>	<b>..</b>	<b>-</b>	<b>...</b>

Fonte: Departamento de Polícia Federal e Ministério do Turismo.

## Turismo receptivo

### 2.15 - Chegadas de turistas por Roraima

2.15.2 - Chegadas de turistas por Roraima, segundo Continentes e países de residência permanente - 2015-2016

(continua)

Continentes e países de residência permanente	Chegadas de turistas													
	Total		Janeiro		Fevereiro		Março		Abril		Maio		Junho	
	2015	2016	2015	2016	2015	2016	2015	2016	2015	2016	2015	2016	2015	2016
<b>Total</b>	<b>38.026</b>	<b>65.232</b>	<b>2.685</b>	<b>4.896</b>	<b>2.571</b>	<b>4.664</b>	<b>2.880</b>	<b>5.521</b>	<b>3.061</b>	<b>4.177</b>	<b>2.432</b>	<b>4.417</b>	<b>2.397</b>	<b>6.089</b>
<b>África</b>	<b>97</b>	<b>92</b>	<b>11</b>	<b>8</b>	<b>2</b>	<b>9</b>	<b>8</b>	<b>8</b>	<b>10</b>	<b>13</b>	<b>3</b>	<b>3</b>	<b>4</b>	<b>13</b>
África do Sul	67	70	7	6	1	6	5	1	5	13	-	2	3	11
Angola	-	2	-	-	-	-	-	-	-	-	-	-	-	-
Cabo Verde	1	2	-	-	-	1	-	1	1	-	-	-	-	-
Egito	4	3	-	-	-	-	-	2	-	-	2	-	-	1
Gana	1	-	-	-	-	-	1	-	-	-	-	-	-	-
Marrocos	8	-	1	-	-	-	-	-	2	-	-	-	-	-
Moçambique	-	-	-	-	-	-	-	-	-	-	-	-	-	-
Nigéria	10	6	1	-	-	2	1	-	2	-	1	1	-	1
Quênia	-	-	-	-	-	-	-	-	-	-	-	-	-	-
Tunísia	-	2	-	-	-	-	-	2	-	-	-	-	-	-
Outros países da África	6	7	2	2	1	-	1	2	-	-	-	-	1	-
<b>América Central e Caribe</b>	<b>408</b>	<b>314</b>	<b>19</b>	<b>23</b>	<b>20</b>	<b>23</b>	<b>36</b>	<b>47</b>	<b>34</b>	<b>37</b>	<b>60</b>	<b>33</b>	<b>41</b>	<b>27</b>
Costa Rica	5	6	-	-	-	-	1	1	-	1	2	-	-	1
Cuba	31	21	-	1	2	3	-	1	4	6	13	1	-	2
El Salvador	3	2	-	-	-	-	1	-	-	1	-	-	-	-
Guatemala	6	3	-	-	-	-	1	-	-	-	-	1	1	-
Haiti	206	111	4	16	10	13	19	25	16	6	26	11	29	14
Honduras	4	3	4	-	-	-	-	-	-	-	-	-	-	1
Nicarágua	-	-	-	-	-	-	-	-	-	-	-	-	-	-
Panamá	4	5	-	-	-	-	1	-	-	1	-	-	1	1
República Dominicana	6	12	-	1	1	-	-	-	-	1	-	2	1	5
Trinidad e Tobago	111	125	8	2	7	6	13	18	10	21	17	16	7	3
Outros países da América Central e Caribe	32	26	3	3	-	1	-	2	4	-	2	2	2	-
<b>América do Norte</b>	<b>335</b>	<b>262</b>	<b>51</b>	<b>19</b>	<b>18</b>	<b>16</b>	<b>58</b>	<b>27</b>	<b>25</b>	<b>16</b>	<b>25</b>	<b>9</b>	<b>19</b>	<b>17</b>
Canadá	54	62	4	8	3	7	7	5	5	5	14	-	2	4
Estados Unidos	227	150	42	9	9	8	42	12	17	7	9	5	11	12
México	54	50	5	2	6	1	9	10	3	4	2	4	6	1
<b>América do Sul</b>	<b>35.056</b>	<b>62.736</b>	<b>2.366</b>	<b>4.636</b>	<b>2.287</b>	<b>4.407</b>	<b>2.574</b>	<b>5.201</b>	<b>2.814</b>	<b>3.977</b>	<b>2.206</b>	<b>4.253</b>	<b>2.215</b>	<b>5.871</b>
Argentina	376	233	43	23	38	27	20	20	25	31	34	20	32	22
Bolívia	35	41	2	3	5	1	3	4	6	2	2	-	3	2
Chile	140	97	15	7	9	20	14	9	13	12	14	5	10	9
Colômbia	745	866	66	65	69	51	96	69	74	68	47	71	89	73
Equador	51	76	7	8	6	4	3	3	7	2	3	3	7	4
Guiana	4.010	4.780	287	306	319	297	344	727	616	276	238	337	210	311
Guiana Francesa	1	-	-	-	1	-	-	-	-	-	-	-	-	-
Paraguai	19	14	1	4	4	2	-	3	4	-	-	1	1	-
Peru	153	297	10	23	11	20	19	17	11	25	9	15	12	25
Suriname	156	85	2	3	34	13	9	28	48	-	4	4	6	-
Uruguai	57	46	5	3	6	3	2	4	-	5	5	5	8	6
Venezuela	29.313	56.201	1.928	4.191	1.785	3.969	2.064	4.317	2.010	3.556	1.850	3.792	1.837	5.419
<b>Ásia</b>	<b>578</b>	<b>449</b>	<b>72</b>	<b>63</b>	<b>61</b>	<b>32</b>	<b>36</b>	<b>43</b>	<b>31</b>	<b>21</b>	<b>40</b>	<b>37</b>	<b>29</b>	<b>48</b>
Árabia Saudita	1	-	-	-	-	-	-	-	-	-	-	-	-	-
Bangladesh	13	6	1	-	2	1	-	-	1	-	3	-	-	-
China	151	156	13	36	12	15	11	12	12	13	19	21	9	15
China, Hong Kong	8	8	1	2	2	-	-	-	2	-	-	-	-	1
Cingapura	-	1	-	1	-	-	-	-	-	-	-	-	-	-
Filipinas	10	-	1	-	-	-	7	-	-	-	-	-	-	-
Índia	31	24	7	-	-	3	2	-	3	2	8	1	10	-
Indonésia	-	2	-	-	-	-	-	-	-	-	-	-	-	2
Irã	2	-	-	-	-	-	-	-	-	-	-	-	1	-
Israel	1	4	-	1	-	-	-	-	-	-	-	-	-	-
Japão	277	156	34	9	40	5	6	12	1	2	4	6	3	21
Libano	11	16	-	1	-	-	-	2	1	-	5	-	2	5
Malásia	-	4	-	1	-	-	-	2	-	-	-	-	-	-
Paquistão	17	8	6	1	3	-	1	1	5	2	-	-	-	1
República da Coreia	28	31	6	9	-	-	3	7	2	1	1	6	4	1
Síria	15	27	-	2	-	8	2	6	2	1	-	2	-	2
Tailândia	-	-	-	-	-	-	-	-	-	-	-	-	-	-
Taiwan	2	-	-	-	-	-	2	-	-	-	-	-	-	-
Outros países da Ásia	11	6	3	-	2	-	2	1	2	-	-	1	-	-

Fonte: Departamento de Polícia Federal e Ministério do Turismo.

## Turismo receptivo

### 2.15 - Chegadas de turistas por Roraima

2.15.2 - Chegadas de turistas por Roraima, segundo Continentes e países de residência permanente - 2015-2016

(continuação)

Continentes e países de residência permanente	Chegadas de turistas											
	Julho		Agosto		Setembro		Outubro		Novembro		Dezembro	
	2015	2016	2015	2016	2015	2016	2015	2016	2015	2016	2015	2016
<b>Total</b>	<b>3.091</b>	<b>8.243</b>	<b>3.346</b>	<b>8.396</b>	<b>1.488</b>	<b>5.975</b>	<b>3.560</b>	<b>5.117</b>	<b>4.600</b>	<b>4.663</b>	<b>5.915</b>	<b>3.074</b>
<b>África</b>	<b>11</b>	<b>1</b>	<b>9</b>	<b>2</b>	<b>2</b>	<b>2</b>	<b>12</b>	<b>12</b>	<b>11</b>	<b>18</b>	<b>14</b>	<b>3</b>
África do Sul	11	-	2	1	-	-	11	12	11	16	11	2
Angola	-	-	-	-	-	-	-	-	-	1	-	1
Cabo Verde	-	-	-	-	-	-	-	-	-	-	-	-
Egito	-	-	-	-	-	-	-	-	-	-	2	-
Gana	-	-	-	-	-	-	-	-	-	-	-	-
Marrocos	-	-	5	-	-	-	-	-	-	-	-	-
Moçambique	-	-	-	-	-	-	-	-	-	-	-	-
Nigéria	-	1	1	1	2	-	1	-	-	-	1	-
Quênia	-	-	-	-	-	-	-	-	-	-	-	-
Tunísia	-	-	-	-	-	-	-	-	-	-	-	-
Outros países da África	-	-	1	-	-	2	-	-	-	1	-	-
<b>América Central e Caribe</b>	<b>43</b>	<b>31</b>	<b>40</b>	<b>41</b>	<b>30</b>	<b>21</b>	<b>37</b>	<b>13</b>	<b>29</b>	<b>9</b>	<b>19</b>	<b>9</b>
Costa Rica	1	1	1	-	-	2	-	-	-	-	-	-
Cuba	3	1	1	2	1	-	2	1	1	3	4	-
El Salvador	2	1	-	-	-	-	-	-	-	-	-	-
Guatemala	-	-	-	-	2	1	1	1	1	-	-	-
Haiti	31	9	15	8	15	6	15	3	19	-	7	-
Honduras	-	-	-	1	-	-	-	1	-	-	-	-
Nicarágua	-	-	-	-	-	-	-	-	-	-	-	-
Panamá	-	-	2	-	-	1	-	1	-	1	-	-
República Dominicana	-	2	-	1	1	-	-	-	2	-	1	-
Trinidad e Tobago	1	6	20	25	7	9	12	6	5	5	4	8
Outros países da América Central e Caribe	5	11	1	4	4	2	7	-	1	-	3	1
<b>América do Norte</b>	<b>34</b>	<b>37</b>	<b>25</b>	<b>46</b>	<b>8</b>	<b>20</b>	<b>23</b>	<b>28</b>	<b>32</b>	<b>10</b>	<b>17</b>	<b>17</b>
Canadá	3	5	4	15	-	2	-	3	9	3	3	5
Estados Unidos	25	26	17	30	6	15	15	13	21	3	13	10
México	6	6	4	1	2	3	8	12	2	4	1	2
<b>América do Sul</b>	<b>2.777</b>	<b>7.950</b>	<b>3.126</b>	<b>8.179</b>	<b>1.336</b>	<b>5.790</b>	<b>3.289</b>	<b>4.955</b>	<b>4.357</b>	<b>4.554</b>	<b>5.709</b>	<b>2.963</b>
Argentina	27	12	45	18	30	16	31	22	28	9	23	13
Bolívia	-	7	2	6	2	1	1	9	2	1	7	5
Chile	9	8	9	4	8	11	16	5	10	5	13	2
Colômbia	77	81	53	77	15	92	49	84	58	77	52	58
Equador	2	9	1	8	2	23	2	7	9	4	2	1
Guiana	400	459	383	628	97	286	324	296	325	388	467	469
Guiana Francesa	-	-	-	-	-	-	-	-	-	-	-	-
Paraguai	3	3	-	-	1	1	-	-	2	-	3	-
Peru	13	31	15	28	5	38	21	34	10	27	17	14
Suriname	2	9	5	10	34	3	6	10	3	1	3	4
Uruguai	7	4	2	6	7	1	1	2	6	4	8	3
Venezuela	2.237	7.327	2.611	7.394	1.135	5.318	2.838	4.486	3.904	4.038	5.114	2.394
<b>Ásia</b>	<b>65</b>	<b>43</b>	<b>70</b>	<b>40</b>	<b>72</b>	<b>61</b>	<b>24</b>	<b>26</b>	<b>34</b>	<b>16</b>	<b>44</b>	<b>19</b>
Árabia Saudita	1	-	-	-	-	-	-	-	-	-	-	-
Bangladesh	-	-	1	-	3	3	1	1	1	-	-	1
China	9	10	16	8	8	6	3	11	18	4	21	5
China, Hong Kong	-	2	1	-	-	-	-	1	-	1	2	1
Cingapura	-	-	-	-	-	-	-	-	-	-	-	-
Filipinas	-	-	-	-	1	-	1	-	-	-	-	-
Índia	-	1	-	5	-	2	1	3	-	4	-	3
Indonésia	-	-	-	-	-	-	-	-	-	-	-	-
Irã	-	-	-	-	-	-	-	-	1	-	-	-
Israel	-	1	-	-	-	1	1	-	-	1	-	-
Japão	50	26	50	18	60	47	15	2	5	3	9	5
Libano	1	-	-	3	-	1	-	2	-	2	2	-
Malásia	-	-	-	1	-	-	-	-	-	-	-	-
Paquistão	1	1	-	1	-	-	-	1	-	-	1	-
República da Coreia	2	1	1	-	-	-	2	2	2	-	5	4
Síria	1	-	-	4	-	1	-	1	7	-	3	-
Tailândia	-	-	-	-	-	-	-	-	-	-	-	-
Taiwan	-	-	-	-	-	-	-	-	-	-	-	-
Outros países da Ásia	-	1	1	-	-	-	-	2	-	1	1	-

Fonte: Departamento de Polícia Federal e Ministério do Turismo.

## Turismo receptivo

### 2.15 - Chegadas de turistas por Roraima

2.15.2 - Chegadas de turistas por Roraima, segundo Continentes e países de residência permanente - 2015-2016

(continuação)

Continentes e países de residência permanente	Chegadas de turistas													
	Total		Janeiro		Fevereiro		Março		Abril		Maio		Junho	
	2015	2016	2015	2016	2015	2016	2015	2016	2015	2016	2015	2016	2015	2016
<b>Europa</b>	<b>1.480</b>	<b>1.340</b>	<b>147</b>	<b>138</b>	<b>168</b>	<b>172</b>	<b>158</b>	<b>192</b>	<b>144</b>	<b>112</b>	<b>92</b>	<b>82</b>	<b>84</b>	<b>109</b>
Alemanha	178	154	18	12	18	21	24	26	19	18	11	18	8	10
Áustria	26	20	1	5	2	1	-	3	4	-	5	2	-	-
Bélgica	42	51	5	1	6	25	3	1	2	4	4	1	5	2
Bulgária	14	2	-	1	-	-	-	-	-	-	-	-	-	-
Croácia	-	3	-	-	-	-	-	2	-	-	-	-	-	-
Dinamarca	25	30	-	4	-	3	3	10	-	7	2	-	3	1
Eslováquia	6	4	-	-	2	-	-	-	1	1	-	1	1	-
Eslovênia	2	-	-	-	-	-	1	-	-	-	-	-	-	-
Espanha	127	113	13	16	14	12	11	14	10	8	9	5	13	12
Estônia	1	1	-	-	-	-	-	1	1	-	-	-	-	-
Finlândia	4	4	2	-	1	-	-	1	-	1	-	-	-	2
França	212	148	18	21	18	17	25	2	16	11	27	28	13	14
Grécia	7	3	2	1	1	1	-	-	-	-	-	-	-	-
Holanda	137	176	17	6	11	11	16	15	21	3	7	3	5	37
Hungria	2	10	-	1	1	5	-	1	-	1	-	2	1	-
Irlanda	14	8	3	-	-	1	2	2	2	-	2	1	1	-
Itália	130	115	11	20	14	12	17	29	4	9	11	7	12	6
Letônia	2	-	-	-	-	-	-	-	-	-	-	-	2	-
Lituânia	1	19	-	-	-	3	-	14	-	-	-	-	-	-
Luxemburgo	-	-	-	-	-	-	-	-	-	-	-	-	-	-
Noruega	6	6	3	-	-	3	2	-	1	1	-	-	-	-
Polónia	85	39	17	1	36	25	3	2	2	1	1	-	-	1
Portugal	67	81	2	6	9	1	9	8	1	8	5	4	2	8
Reino Unido	233	191	18	10	21	15	34	37	34	27	4	5	11	5
República Tcheca	12	21	-	11	1	2	1	2	-	-	-	-	-	-
Romênia	11	3	-	-	2	-	2	-	1	-	-	-	1	-
Rússia	56	65	3	10	2	8	1	16	3	6	2	4	1	7
Sérvia	6	2	-	1	-	-	-	-	5	-	-	-	-	-
Suécia	19	7	3	-	2	1	1	-	6	3	-	-	-	-
Suíça	30	37	6	6	6	2	1	2	3	2	2	1	2	4
Turquia	6	9	-	2	-	1	-	3	2	-	-	-	2	-
Ucrânia	9	4	-	1	-	1	1	-	6	1	-	-	-	-
Outros países da Europa	10	14	5	2	1	1	1	1	-	-	-	-	1	-
<b>Oceania</b>	<b>72</b>	<b>39</b>	<b>19</b>	<b>9</b>	<b>15</b>	<b>5</b>	<b>10</b>	<b>3</b>	<b>3</b>	<b>1</b>	<b>6</b>	-	<b>5</b>	<b>4</b>
Austrália	35	25	6	7	10	3	6	1	2	1	2	-	4	2
Nova Zelândia	18	9	3	-	3	1	2	2	-	-	4	-	1	2
Outros países da Oceania	19	5	10	2	2	1	2	-	1	-	-	-	-	-
<b>Países não especificados</b>	-	-	-	-	-	-	-	-	-	-	-	-	-	-

Fonte: Departamento de Polícia Federal e Ministério do Turismo.



## Turismo receptivo

### 2.15 - Chegadas de turistas por Roraima

2.15.2 - Chegadas de turistas por Roraima, segundo Continentes e países de residência permanente - 2015-2016

(Conclusão)

Continentes e países de residência permanente	Chegadas de turistas											
	Julho		Agosto		Setembro		Outubro		Novembro		Dezembro	
	2015	2016	2015	2016	2015	2016	2015	2016	2015	2016	2015	2016
<b>Europa</b>	<b>155</b>	<b>175</b>	<b>74</b>	<b>87</b>	<b>39</b>	<b>73</b>	<b>173</b>	<b>82</b>	<b>136</b>	<b>55</b>	<b>110</b>	<b>63</b>
Alemanha	25	7	8	10	3	5	15	10	13	4	16	13
Áustria	2	4	4	2	-	3	-	-	2	-	6	-
Bélgica	4	2	1	2	2	10	2	2	3	1	5	-
Bulgária	-	-	-	-	-	-	14	1	-	-	-	-
Croácia	-	-	-	-	-	-	-	-	-	1	-	-
Dinamarca	2	2	1	2	-	-	8	1	2	-	4	-
Eslováquia	1	-	-	-	-	-	-	2	-	-	1	-
Eslovênia	1	-	-	-	-	-	-	-	-	-	-	-
Espanha	12	9	7	5	6	10	14	6	7	7	11	9
Estônia	-	-	-	-	-	-	-	-	-	-	-	-
Finlândia	-	-	-	-	-	-	-	-	1	-	-	-
França	24	20	9	9	4	3	31	7	13	6	14	10
Grécia	2	1	-	-	-	-	-	-	-	-	2	-
Holanda	9	68	2	9	5	14	23	3	14	3	7	4
Hungria	-	-	-	-	-	-	-	-	-	-	-	-
Irlanda	-	1	-	1	1	-	2	2	1	-	-	-
Itália	11	6	11	5	4	7	12	5	12	3	11	6
Letônia	-	-	-	-	-	-	-	-	-	-	-	-
Lituânia	-	-	-	1	-	1	-	-	-	-	1	-
Luxemburgo	-	-	-	-	-	-	-	-	-	-	-	-
Noruega	-	-	-	-	-	-	-	2	-	-	-	-
Polónia	4	-	4	-	-	-	-	7	14	1	4	1
Portugal	3	11	4	6	1	9	20	8	6	6	5	6
Reino Unido	49	24	7	23	7	9	22	15	13	14	13	7
República Tcheca	2	2	1	4	-	-	-	-	5	-	2	-
Romênia	-	1	-	-	1	-	-	-	4	-	-	2
Rússia	2	2	9	2	1	-	4	3	24	5	4	2
Sérvia	-	-	-	-	-	-	-	1	-	-	1	-
Suécia	2	2	1	-	2	-	1	-	-	-	1	1
Suíça	-	5	3	4	1	1	3	4	1	4	2	2
Turquia	-	-	1	-	-	1	1	2	-	-	-	-
Ucrânia	-	-	-	-	1	-	-	1	1	-	-	-
Outros países da Europa	-	8	1	2	-	-	1	-	-	-	-	-
<b>Oceania</b>	<b>6</b>	<b>6</b>	<b>2</b>	<b>1</b>	<b>1</b>	<b>8</b>	<b>2</b>	<b>1</b>	<b>1</b>	<b>1</b>	<b>2</b>	<b>-</b>
Austrália	1	3	2	-	1	6	-	1	1	1	-	-
Nova Zelândia	2	2	-	-	-	2	2	-	-	-	1	-
Outros países da Oceania	3	1	-	1	-	-	-	-	-	-	1	-
<b>Países não especificados</b>	<b>-</b>	<b>-</b>	<b>-</b>	<b>-</b>	<b>-</b>	<b>-</b>	<b>-</b>	<b>-</b>	<b>-</b>	<b>-</b>	<b>-</b>	<b>-</b>

Fonte: Departamento de Polícia Federal e Ministério do Turismo.

## Turismo receptivo

### 2.15 - Chegadas de turistas por Roraima

2.15.3 - Chegadas de turistas por Roraima, segundo Continentes e países de residência permanente - Via aérea - 2015-2016

(continua)

Continentes e países de residência permanente	Chegadas de turistas por via aérea													
	Total		Janeiro		Fevereiro		Março		Abril		Maio		Junho	
	2015	2016	2015	2016	2015	2016	2015	2016	2015	2016	2015	2016	2015	2016
<b>Total</b>	<b>110</b>	<b>102</b>	-	<b>2</b>	<b>4</b>	<b>13</b>	-	<b>3</b>	<b>10</b>	<b>3</b>	-	-	<b>1</b>	<b>2</b>
<b>África</b>	-	<b>1</b>	-	-	-	-	-	-	-	-	-	-	-	-
África do Sul	-	-	-	-	-	-	-	-	-	-	-	-	-	-
Angola	-	-	-	-	-	-	-	-	-	-	-	-	-	-
Cabo Verde	-	-	-	-	-	-	-	-	-	-	-	-	-	-
Egito	-	-	-	-	-	-	-	-	-	-	-	-	-	-
Gana	-	-	-	-	-	-	-	-	-	-	-	-	-	-
Marrocos	-	-	-	-	-	-	-	-	-	-	-	-	-	-
Moçambique	-	-	-	-	-	-	-	-	-	-	-	-	-	-
Nigéria	-	<b>1</b>	-	-	-	-	-	-	-	-	-	-	-	-
Quênia	-	-	-	-	-	-	-	-	-	-	-	-	-	-
Tunísia	-	-	-	-	-	-	-	-	-	-	-	-	-	-
Outros países da África	-	-	-	-	-	-	-	-	-	-	-	-	-	-
<b>América Central e Caribe</b>	<b>1</b>	<b>4</b>	-	-	-	-	-	-	-	-	-	-	-	-
Costa Rica	-	-	-	-	-	-	-	-	-	-	-	-	-	-
Cuba	-	<b>1</b>	-	-	-	-	-	-	-	-	-	-	-	-
El Salvador	-	-	-	-	-	-	-	-	-	-	-	-	-	-
Guatemala	<b>1</b>	-	-	-	-	-	-	-	-	-	-	-	-	-
Haiti	-	<b>3</b>	-	-	-	-	-	-	-	-	-	-	-	-
Honduras	-	-	-	-	-	-	-	-	-	-	-	-	-	-
Nicarágua	-	-	-	-	-	-	-	-	-	-	-	-	-	-
Panamá	-	-	-	-	-	-	-	-	-	-	-	-	-	-
República Dominicana	-	-	-	-	-	-	-	-	-	-	-	-	-	-
Trinidad e Tobago	-	-	-	-	-	-	-	-	-	-	-	-	-	-
Outros países da América Central e Caribe	-	-	-	-	-	-	-	-	-	-	-	-	-	-
<b>América do Norte</b>	<b>10</b>	<b>27</b>	-	-	-	<b>2</b>	-	<b>1</b>	<b>4</b>	-	-	-	-	-
Canadá	-	<b>5</b>	-	-	-	<b>2</b>	-	-	-	-	-	-	-	-
Estados Unidos	<b>10</b>	<b>20</b>	-	-	-	-	-	<b>1</b>	<b>4</b>	-	-	-	-	-
México	-	<b>2</b>	-	-	-	-	-	-	-	-	-	-	-	-
<b>América do Sul</b>	<b>84</b>	<b>56</b>	-	<b>2</b>	<b>4</b>	<b>11</b>	-	<b>1</b>	<b>6</b>	<b>3</b>	-	-	-	<b>1</b>
Argentina	<b>2</b>	<b>4</b>	-	-	-	-	-	-	-	<b>2</b>	-	-	-	<b>1</b>
Bolívia	-	-	-	-	-	-	-	-	-	-	-	-	-	-
Chile	-	-	-	-	-	-	-	-	-	-	-	-	-	-
Colômbia	-	<b>3</b>	-	-	-	-	-	-	-	-	-	-	-	-
Equador	-	-	-	-	-	-	-	-	-	-	-	-	-	-
Guiana	<b>43</b>	<b>26</b>	-	-	-	<b>8</b>	-	<b>1</b>	-	<b>1</b>	-	-	-	-
Guiana Francesa	-	-	-	-	-	-	-	-	-	-	-	-	-	-
Paraguai	<b>11</b>	<b>2</b>	-	-	<b>4</b>	-	-	-	<b>4</b>	-	-	-	-	-
Peru	<b>1</b>	<b>3</b>	-	<b>2</b>	-	<b>1</b>	-	-	-	-	-	-	-	-
Suriname	<b>2</b>	<b>1</b>	-	-	-	-	-	-	-	-	-	-	-	-
Uruguai	<b>1</b>	-	-	-	-	-	-	-	-	-	-	-	-	-
Venezuela	<b>24</b>	<b>17</b>	-	-	-	<b>2</b>	-	-	<b>2</b>	-	-	-	-	-
<b>Ásia</b>	-	<b>2</b>	-	-	-	-	-	-	-	-	-	-	-	-
Arábia Saudita	-	-	-	-	-	-	-	-	-	-	-	-	-	-
Bangladesh	-	<b>1</b>	-	-	-	-	-	-	-	-	-	-	-	-
China	-	-	-	-	-	-	-	-	-	-	-	-	-	-
China, Hong Kong	-	-	-	-	-	-	-	-	-	-	-	-	-	-
Cingapura	-	-	-	-	-	-	-	-	-	-	-	-	-	-
Filipinas	-	-	-	-	-	-	-	-	-	-	-	-	-	-
Índia	-	-	-	-	-	-	-	-	-	-	-	-	-	-
Indonésia	-	-	-	-	-	-	-	-	-	-	-	-	-	-
Irã	-	-	-	-	-	-	-	-	-	-	-	-	-	-
Israel	-	-	-	-	-	-	-	-	-	-	-	-	-	-
Japão	-	-	-	-	-	-	-	-	-	-	-	-	-	-
Libano	-	-	-	-	-	-	-	-	-	-	-	-	-	-
Malásia	-	-	-	-	-	-	-	-	-	-	-	-	-	-
Paquistão	-	-	-	-	-	-	-	-	-	-	-	-	-	-
República da Coreia	-	-	-	-	-	-	-	-	-	-	-	-	-	-
Síria	-	<b>1</b>	-	-	-	-	-	-	-	-	-	-	-	-
Tailândia	-	-	-	-	-	-	-	-	-	-	-	-	-	-
Taiwan	-	-	-	-	-	-	-	-	-	-	-	-	-	-
Outros países da Ásia	-	-	-	-	-	-	-	-	-	-	-	-	-	-

Fonte: Departamento de Polícia Federal e Ministério do Turismo.

## Turismo receptivo

### 2.15 - Chegadas de turistas por Roraima

2.15.3 - Chegadas de turistas por Roraima, segundo Continentes e países de residência permanente - Via aérea - 2015-2016

(continuação)

Continentes e países de residência permanente	Chegadas de turistas por via aérea											
	Julho		Agosto		Setembro		Outubro		Novembro		Dezembro	
	2015	2016	2015	2016	2015	2016	2015	2016	2015	2016	2015	2016
<b>Total</b>	<b>14</b>	<b>17</b>	<b>-</b>	<b>28</b>	<b>4</b>	<b>6</b>	<b>10</b>	<b>17</b>	<b>2</b>	<b>-</b>	<b>65</b>	<b>11</b>
<b>África</b>	<b>-</b>	<b>1</b>	<b>-</b>	<b>-</b>	<b>-</b>	<b>-</b>	<b>-</b>	<b>-</b>	<b>-</b>	<b>-</b>	<b>-</b>	<b>-</b>
África do Sul	-	-	-	-	-	-	-	-	-	-	-	-
Angola	-	-	-	-	-	-	-	-	-	-	-	-
Cabo Verde	-	-	-	-	-	-	-	-	-	-	-	-
Egito	-	-	-	-	-	-	-	-	-	-	-	-
Gana	-	-	-	-	-	-	-	-	-	-	-	-
Marrocos	-	-	-	-	-	-	-	-	-	-	-	-
Moçambique	-	-	-	-	-	-	-	-	-	-	-	-
Nigéria	-	1	-	-	-	-	-	-	-	-	-	-
Quênia	-	-	-	-	-	-	-	-	-	-	-	-
Tunísia	-	-	-	-	-	-	-	-	-	-	-	-
Outros países da África	-	-	-	-	-	-	-	-	-	-	-	-
<b>América Central e Caribe</b>	<b>-</b>	<b>3</b>	<b>-</b>	<b>1</b>	<b>1</b>	<b>-</b>	<b>-</b>	<b>-</b>	<b>-</b>	<b>-</b>	<b>-</b>	<b>-</b>
Costa Rica	-	-	-	-	-	-	-	-	-	-	-	-
Cuba	-	-	-	1	-	-	-	-	-	-	-	-
El Salvador	-	-	-	-	-	-	-	-	-	-	-	-
Guatemala	-	-	-	-	1	-	-	-	-	-	-	-
Haiti	-	3	-	-	-	-	-	-	-	-	-	-
Honduras	-	-	-	-	-	-	-	-	-	-	-	-
Nicarágua	-	-	-	-	-	-	-	-	-	-	-	-
Panamá	-	-	-	-	-	-	-	-	-	-	-	-
República Dominicana	-	-	-	-	-	-	-	-	-	-	-	-
Trinidad e Tobago	-	-	-	-	-	-	-	-	-	-	-	-
Outros países da América Central e Caribe	-	-	-	-	-	-	-	-	-	-	-	-
<b>América do Norte</b>	<b>-</b>	<b>1</b>	<b>-</b>	<b>8</b>	<b>2</b>	<b>2</b>	<b>2</b>	<b>12</b>	<b>-</b>	<b>-</b>	<b>2</b>	<b>1</b>
Canadá	-	-	-	3	-	-	-	-	-	-	-	-
Estados Unidos	-	1	-	5	2	2	2	10	-	-	2	1
México	-	-	-	-	-	-	-	2	-	-	-	-
<b>América do Sul</b>	<b>14</b>	<b>7</b>	<b>-</b>	<b>16</b>	<b>1</b>	<b>3</b>	<b>7</b>	<b>3</b>	<b>-</b>	<b>-</b>	<b>52</b>	<b>9</b>
Argentina	-	-	-	-	-	-	-	1	-	-	2	-
Bolívia	-	-	-	-	-	-	-	-	-	-	-	-
Chile	-	-	-	-	-	-	-	-	-	-	-	-
Colômbia	-	-	-	1	-	1	-	1	-	-	-	-
Equador	-	-	-	-	-	-	-	-	-	-	-	-
Guiana	-	-	-	14	-	2	-	-	-	-	43	-
Guiana Francesa	-	-	-	-	-	-	-	-	-	-	-	-
Paraguai	3	2	-	-	-	-	-	-	-	-	-	-
Peru	-	-	-	-	-	-	-	-	-	-	1	-
Suriname	-	1	-	-	-	-	-	-	-	-	2	-
Uruguai	-	-	-	-	1	-	-	-	-	-	-	-
Venezuela	11	4	-	1	-	-	7	1	-	-	4	9
<b>Ásia</b>	<b>-</b>	<b>-</b>	<b>-</b>	<b>1</b>	<b>-</b>	<b>-</b>	<b>-</b>	<b>1</b>	<b>-</b>	<b>-</b>	<b>-</b>	<b>-</b>
Arábia Saudita	-	-	-	-	-	-	-	-	-	-	-	-
Bangladesh	-	-	-	-	-	-	-	1	-	-	-	-
China	-	-	-	-	-	-	-	-	-	-	-	-
China, Hong Kong	-	-	-	-	-	-	-	-	-	-	-	-
Cingapura	-	-	-	-	-	-	-	-	-	-	-	-
Filipinas	-	-	-	-	-	-	-	-	-	-	-	-
Índia	-	-	-	-	-	-	-	-	-	-	-	-
Indonésia	-	-	-	-	-	-	-	-	-	-	-	-
Irã	-	-	-	-	-	-	-	-	-	-	-	-
Israel	-	-	-	-	-	-	-	-	-	-	-	-
Japão	-	-	-	-	-	-	-	-	-	-	-	-
Libano	-	-	-	-	-	-	-	-	-	-	-	-
Malásia	-	-	-	-	-	-	-	-	-	-	-	-
Paquistão	-	-	-	-	-	-	-	-	-	-	-	-
República da Coreia	-	-	-	-	-	-	-	-	-	-	-	-
Síria	-	-	-	1	-	-	-	-	-	-	-	-
Tailândia	-	-	-	-	-	-	-	-	-	-	-	-
Taiwan	-	-	-	-	-	-	-	-	-	-	-	-
Outros países da Ásia	-	-	-	-	-	-	-	-	-	-	-	-

Fonte: Departamento de Polícia Federal e Ministério do Turismo.

## Turismo receptivo

### 2.15 - Chegadas de turistas por Roraima

2.15.3 - Chegadas de turistas por Roraima, segundo Continentes e países de residência permanente - Via aérea - 2015-2016

(continuação)

Continentes e países de residência permanente	Chegadas de turistas por via aérea													
	Total		Janeiro		Fevereiro		Março		Abril		Maio		Junho	
	2015	2016	2015	2016	2015	2016	2015	2016	2015	2016	2015	2016	2015	2016
<b>Europa</b>	15	12	-	-	-	-	-	1	-	-	-	-	1	1
Alemanha	-	2	-	-	-	-	-	-	-	-	-	-	-	1
Áustria	2	-	-	-	-	-	-	-	-	-	-	-	-	-
Bélgica	2	-	-	-	-	-	-	-	-	-	-	-	-	-
Bulgária	-	-	-	-	-	-	-	-	-	-	-	-	-	-
Croácia	-	-	-	-	-	-	-	-	-	-	-	-	-	-
Dinamarca	1	-	-	-	-	-	-	-	-	-	-	-	-	-
Eslováquia	-	-	-	-	-	-	-	-	-	-	-	-	-	-
Eslovênia	-	-	-	-	-	-	-	-	-	-	-	-	-	-
Espanha	1	-	-	-	-	-	-	-	-	-	-	-	-	-
Estônia	-	-	-	-	-	-	-	-	-	-	-	-	-	-
Finlândia	-	-	-	-	-	-	-	-	-	-	-	-	-	-
França	-	1	-	-	-	-	-	-	-	-	-	-	-	-
Grécia	-	-	-	-	-	-	-	-	-	-	-	-	-	-
Holanda	1	4	-	-	-	-	-	-	-	-	-	-	1	-
Hungria	-	1	-	-	-	-	-	1	-	-	-	-	-	-
Irlanda	-	-	-	-	-	-	-	-	-	-	-	-	-	-
Itália	1	-	-	-	-	-	-	-	-	-	-	-	-	-
Letônia	-	-	-	-	-	-	-	-	-	-	-	-	-	-
Lituânia	-	-	-	-	-	-	-	-	-	-	-	-	-	-
Luxemburgo	-	-	-	-	-	-	-	-	-	-	-	-	-	-
Noruega	-	-	-	-	-	-	-	-	-	-	-	-	-	-
Polónia	-	-	-	-	-	-	-	-	-	-	-	-	-	-
Portugal	1	1	-	-	-	-	-	-	-	-	-	-	-	-
Reino Unido	6	2	-	-	-	-	-	-	-	-	-	-	-	-
República Tcheca	-	-	-	-	-	-	-	-	-	-	-	-	-	-
Romênia	-	-	-	-	-	-	-	-	-	-	-	-	-	-
Rússia	-	-	-	-	-	-	-	-	-	-	-	-	-	-
Sérvia	-	-	-	-	-	-	-	-	-	-	-	-	-	-
Suécia	-	-	-	-	-	-	-	-	-	-	-	-	-	-
Suíça	-	1	-	-	-	-	-	-	-	-	-	-	-	-
Turquia	-	-	-	-	-	-	-	-	-	-	-	-	-	-
Ucrânia	-	-	-	-	-	-	-	-	-	-	-	-	-	-
Outros países da Europa	-	-	-	-	-	-	-	-	-	-	-	-	-	-
<b>Oceania</b>	-	-	-	-	-	-	-	-	-	-	-	-	-	-
Austrália	-	-	-	-	-	-	-	-	-	-	-	-	-	-
Nova Zelândia	-	-	-	-	-	-	-	-	-	-	-	-	-	-
Outros países da Oceania	-	-	-	-	-	-	-	-	-	-	-	-	-	-
<b>Países não especificados</b>	-	-	-	-	-	-	-	-	-	-	-	-	-	-

Fonte: Departamento de Polícia Federal e Ministério do Turismo.

## Turismo receptivo

### 2.15 - Chegadas de turistas por Roraima

2.15.3 - Chegadas de turistas por Roraima, segundo Continentes e países de residência permanente - Via aérea - 2015-2016

(Conclusão)

Continentes e países de residência permanente	Chegadas de turistas por via aérea											
	Julho		Agosto		Setembro		Outubro		Novembro		Dezembro	
	2015	2016	2015	2016	2015	2016	2015	2016	2015	2016	2015	2016
<b>Europa</b>	-	5	-	2	-	1	1	1	2	-	11	1
Alemanha	-	1	-	-	-	-	-	-	-	-	-	-
Áustria	-	-	-	-	-	-	-	-	2	-	-	-
Bélgica	-	-	-	-	-	-	-	-	-	-	2	-
Bulgária	-	-	-	-	-	-	-	-	-	-	-	-
Croácia	-	-	-	-	-	-	-	-	-	-	-	-
Dinamarca	-	-	-	-	-	-	-	-	-	-	1	-
Eslováquia	-	-	-	-	-	-	-	-	-	-	-	-
Eslovênia	-	-	-	-	-	-	-	-	-	-	-	-
Espanha	-	-	-	-	-	-	-	-	-	-	1	-
Estônia	-	-	-	-	-	-	-	-	-	-	-	-
Finlândia	-	-	-	-	-	-	-	-	-	-	-	-
França	-	1	-	-	-	-	-	-	-	-	-	-
Grécia	-	-	-	-	-	-	-	-	-	-	-	-
Holanda	-	3	-	-	-	1	-	-	-	-	-	-
Hungria	-	-	-	-	-	-	-	-	-	-	-	-
Irlanda	-	-	-	-	-	-	-	-	-	-	-	-
Itália	-	-	-	-	-	-	-	-	-	-	1	-
Letônia	-	-	-	-	-	-	-	-	-	-	-	-
Lituânia	-	-	-	-	-	-	-	-	-	-	-	-
Luxemburgo	-	-	-	-	-	-	-	-	-	-	-	-
Noruega	-	-	-	-	-	-	-	-	-	-	-	-
Polónia	-	-	-	-	-	-	-	-	-	-	-	-
Portugal	-	-	-	-	-	-	1	-	-	-	-	1
Reino Unido	-	-	-	1	-	-	-	1	-	-	6	-
República Tcheca	-	-	-	-	-	-	-	-	-	-	-	-
Romênia	-	-	-	-	-	-	-	-	-	-	-	-
Rússia	-	-	-	-	-	-	-	-	-	-	-	-
Sérvia	-	-	-	-	-	-	-	-	-	-	-	-
Suécia	-	-	-	-	-	-	-	-	-	-	-	-
Suíça	-	-	-	1	-	-	-	-	-	-	-	-
Turquia	-	-	-	-	-	-	-	-	-	-	-	-
Ucrânia	-	-	-	-	-	-	-	-	-	-	-	-
Outros países da Europa	-	-	-	-	-	-	-	-	-	-	-	-
<b>Oceania</b>	-	-	-	-	-	-	-	-	-	-	-	-
Austrália	-	-	-	-	-	-	-	-	-	-	-	-
Nova Zelândia	-	-	-	-	-	-	-	-	-	-	-	-
Outros países da Oceania	-	-	-	-	-	-	-	-	-	-	-	-
<b>Países não especificados</b>	-	-	-	-	-	-	-	-	-	-	-	-

Fonte: Departamento de Polícia Federal e Ministério do Turismo.

## Turismo receptivo

### 2.15 - Chegadas de turistas por Roraima

2.15.4 - Chegadas de turistas por Roraima, segundo Continentes e países de residência permanente - Via terrestre - 2015-2016

(continua)

Continentes e países de residência permanente	Chegadas de turistas por via terrestre													
	Total		Janeiro		Fevereiro		Março		Abril		Maio		Junho	
	2015	2016	2015	2016	2015	2016	2015	2016	2015	2016	2015	2016	2015	2016
<b>Total</b>	<b>37.912</b>	<b>65.130</b>	<b>2.685</b>	<b>4.894</b>	<b>2.567</b>	<b>4.651</b>	<b>2.880</b>	<b>5.518</b>	<b>3.051</b>	<b>4.174</b>	<b>2.432</b>	<b>4.417</b>	<b>2.396</b>	<b>6.087</b>
<b>África</b>	<b>97</b>	<b>91</b>	<b>11</b>	<b>8</b>	<b>2</b>	<b>9</b>	<b>8</b>	<b>8</b>	<b>10</b>	<b>13</b>	<b>3</b>	<b>3</b>	<b>4</b>	<b>13</b>
África do Sul	67	70	7	6	1	6	5	1	5	13	-	2	3	11
Angola	-	2	-	-	-	-	-	-	-	-	-	-	-	-
Cabo Verde	1	2	-	-	-	1	-	1	1	-	-	-	-	-
Egito	4	3	-	-	-	-	-	2	-	-	2	-	-	1
Gana	1	-	-	-	-	-	1	-	-	-	-	-	-	-
Marrocos	8	-	1	-	-	-	-	-	2	-	-	-	-	-
Moçambique	-	-	-	-	-	-	-	-	-	-	-	-	-	-
Nigéria	10	5	1	-	-	2	1	-	2	-	1	1	-	1
Quênia	-	-	-	-	-	-	-	-	-	-	-	-	-	-
Tunísia	-	2	-	-	-	-	-	2	-	-	-	-	-	-
Outros países da África	6	7	2	2	1	-	1	2	-	-	-	-	1	-
<b>América Central e Caribe</b>	<b>406</b>	<b>310</b>	<b>19</b>	<b>23</b>	<b>20</b>	<b>23</b>	<b>36</b>	<b>47</b>	<b>34</b>	<b>37</b>	<b>60</b>	<b>33</b>	<b>41</b>	<b>27</b>
Costa Rica	5	6	-	-	-	-	1	1	-	1	2	-	-	1
Cuba	31	20	-	1	2	3	-	1	4	6	13	1	-	2
El Salvador	3	2	-	-	-	-	1	-	-	1	-	-	-	-
Guatemala	5	3	-	-	-	-	1	-	-	-	-	1	1	-
Haiti	205	108	4	16	10	13	19	25	16	6	26	11	29	14
Honduras	4	3	4	-	-	-	-	-	-	-	-	-	-	1
Nicarágua	-	-	-	-	-	-	-	-	-	-	-	-	-	-
Panamá	4	5	-	-	-	-	1	-	-	1	-	-	1	1
República Dominicana	6	12	-	1	1	-	-	-	-	1	-	2	1	5
Trinidad e Tobago	111	125	8	2	7	6	13	18	10	21	17	16	7	3
Outros países da América Central e Caribe	32	26	3	3	-	1	-	2	4	-	2	2	2	-
<b>América do Norte</b>	<b>325</b>	<b>235</b>	<b>51</b>	<b>19</b>	<b>18</b>	<b>14</b>	<b>58</b>	<b>26</b>	<b>21</b>	<b>16</b>	<b>25</b>	<b>9</b>	<b>19</b>	<b>17</b>
Canadá	54	57	4	8	3	5	7	5	5	5	14	-	2	4
Estados Unidos	217	130	42	9	9	8	42	11	13	7	9	5	11	12
México	54	48	5	2	6	1	9	10	3	4	2	4	6	1
<b>América do Sul</b>	<b>34.969</b>	<b>62.680</b>	<b>2.366</b>	<b>4.634</b>	<b>2.283</b>	<b>4.396</b>	<b>2.574</b>	<b>5.200</b>	<b>2.808</b>	<b>3.974</b>	<b>2.206</b>	<b>4.253</b>	<b>2.215</b>	<b>5.870</b>
Argentina	374	229	43	23	38	27	20	20	25	29	34	20	32	21
Bolívia	35	41	2	3	5	1	3	4	6	2	2	-	3	2
Chile	140	97	15	7	9	20	14	9	13	12	14	5	10	9
Colômbia	745	863	66	65	69	51	96	69	74	68	47	71	89	73
Equador	51	76	7	8	6	4	3	3	7	2	3	3	7	4
Guiana	3.967	4.754	287	306	319	289	344	726	616	275	238	337	210	311
Guiana Francesa	1	-	-	-	1	-	-	-	-	-	-	-	-	-
Paraguai	8	12	1	4	-	2	-	3	-	-	-	1	1	-
Peru	152	294	10	21	11	19	19	17	11	25	9	15	12	25
Suriname	154	84	2	3	34	13	9	28	48	-	4	4	6	-
Uruguai	56	46	5	3	6	3	2	4	-	5	5	5	8	6
Venezuela	29.286	56.184	1.928	4.191	1.785	3.967	2.064	4.317	2.008	3.556	1.850	3.792	1.837	5.419
<b>Ásia</b>	<b>578</b>	<b>447</b>	<b>72</b>	<b>63</b>	<b>61</b>	<b>32</b>	<b>36</b>	<b>43</b>	<b>31</b>	<b>21</b>	<b>40</b>	<b>37</b>	<b>29</b>	<b>48</b>
Árabia Saudita	1	-	-	-	-	-	-	-	-	-	-	-	-	-
Bangladesh	13	5	1	-	2	1	-	-	1	-	3	-	-	-
China	151	156	13	36	12	15	11	12	12	13	19	21	9	15
China, Hong Kong	8	8	1	2	2	-	-	-	2	-	-	-	-	1
Cingapura	-	1	-	1	-	-	-	-	-	-	-	-	-	-
Filipinas	10	-	1	-	-	-	7	-	-	-	-	-	-	-
Índia	31	24	7	-	-	3	2	-	3	2	8	1	10	-
Indonésia	-	2	-	-	-	-	-	-	-	-	-	-	-	2
Irã	2	-	-	-	-	-	-	-	-	-	-	-	1	-
Israel	1	4	-	1	-	-	-	-	-	-	-	-	-	-
Japão	277	156	34	9	40	5	6	12	1	2	4	6	3	21
Libano	11	16	-	1	-	-	-	2	1	-	5	-	2	5
Malásia	-	4	-	1	-	-	-	2	-	-	-	-	-	-
Paquistão	17	8	6	1	3	-	1	1	5	2	-	-	-	1
República da Coreia	28	31	6	9	-	-	3	7	2	1	1	6	4	1
Síria	15	26	-	2	-	8	2	6	2	1	-	2	-	2
Tailândia	-	-	-	-	-	-	-	-	-	-	-	-	-	-
Taiwan	2	-	-	-	-	-	2	-	-	-	-	-	-	-
Outros países da Ásia	11	6	3	-	2	-	2	1	2	-	-	1	-	-

Fonte: Departamento de Polícia Federal e Ministério do Turismo.

## Turismo receptivo

### 2.15 - Chegadas de turistas por Roraima

2.15.4 - Chegadas de turistas por Roraima, segundo Continentes e países de residência permanente - Via terrestre - 2015-2016

(continuação)

Continentes e países de residência permanente	Chegadas de turistas por via terrestre											
	Julho		Agosto		Setembro		Outubro		Novembro		Dezembro	
	2015	2016	2015	2016	2015	2016	2015	2016	2015	2016	2015	2016
<b>Total</b>	<b>3.073</b>	<b>8.226</b>	<b>3.346</b>	<b>8.368</b>	<b>1.484</b>	<b>5.969</b>	<b>3.550</b>	<b>5.100</b>	<b>4.598</b>	<b>4.663</b>	<b>5.850</b>	<b>3.063</b>
<b>África</b>	<b>11</b>	<b>-</b>	<b>9</b>	<b>2</b>	<b>2</b>	<b>2</b>	<b>12</b>	<b>12</b>	<b>11</b>	<b>18</b>	<b>14</b>	<b>3</b>
África do Sul	11	-	2	1	-	-	11	12	11	16	11	2
Angola	-	-	-	-	-	-	-	-	-	1	-	1
Cabo Verde	-	-	-	-	-	-	-	-	-	-	-	-
Egito	-	-	-	-	-	-	-	-	-	-	2	-
Gana	-	-	-	-	-	-	-	-	-	-	-	-
Marrocos	-	-	5	-	-	-	-	-	-	-	-	-
Moçambique	-	-	-	-	-	-	-	-	-	-	-	-
Nigéria	-	-	1	1	2	-	1	-	-	-	1	-
Quênia	-	-	-	-	-	-	-	-	-	-	-	-
Tunísia	-	-	-	-	-	-	-	-	-	-	-	-
Outros países da África	-	-	1	-	-	2	-	-	-	1	-	-
<b>América Central e Caribe</b>	<b>42</b>	<b>28</b>	<b>40</b>	<b>40</b>	<b>29</b>	<b>21</b>	<b>37</b>	<b>13</b>	<b>29</b>	<b>9</b>	<b>19</b>	<b>9</b>
Costa Rica	1	1	1	-	-	2	-	-	-	-	-	-
Cuba	3	1	1	1	1	-	2	1	1	3	4	-
El Salvador	2	1	-	-	-	-	-	-	-	-	-	-
Guatemala	-	-	-	-	1	1	1	1	1	-	-	-
Haiti	30	6	15	8	15	6	15	3	19	-	7	-
Honduras	-	-	-	1	-	-	-	1	-	-	-	-
Nicarágua	-	-	-	-	-	-	-	-	-	-	-	-
Panamá	-	-	2	-	-	1	-	1	-	1	-	-
República Dominicana	-	2	-	1	1	-	-	-	2	-	1	-
Trinidad e Tobago	1	6	20	25	7	9	12	6	5	5	4	8
Outros países da América Central e Caribe	5	11	1	4	4	2	7	-	1	-	3	1
<b>América do Norte</b>	<b>34</b>	<b>36</b>	<b>25</b>	<b>38</b>	<b>6</b>	<b>18</b>	<b>21</b>	<b>16</b>	<b>32</b>	<b>10</b>	<b>15</b>	<b>16</b>
Canadá	3	5	4	12	-	2	-	3	9	3	3	5
Estados Unidos	25	25	17	25	4	13	13	3	21	3	11	9
México	6	6	4	1	2	3	8	10	2	4	1	2
<b>América do Sul</b>	<b>2.760</b>	<b>7.943</b>	<b>3.126</b>	<b>8.163</b>	<b>1.335</b>	<b>5.787</b>	<b>3.282</b>	<b>4.952</b>	<b>4.357</b>	<b>4.554</b>	<b>5.657</b>	<b>2.954</b>
Argentina	27	12	45	18	30	16	31	21	28	9	21	13
Bolívia	-	7	2	6	2	1	1	9	2	1	7	5
Chile	9	8	9	4	8	11	16	5	10	5	13	2
Colômbia	77	81	53	76	15	91	49	83	58	77	52	58
Equador	2	9	1	8	2	23	2	7	9	4	2	1
Guiana	400	459	383	614	97	284	324	296	325	388	424	469
Guiana Francesa	-	-	-	-	-	-	-	-	-	-	-	-
Paraguai	-	1	-	-	1	1	-	-	2	-	3	-
Peru	13	31	15	28	5	38	21	34	10	27	16	14
Suriname	2	8	5	10	34	3	6	10	3	1	1	4
Uruguai	7	4	2	6	6	1	1	2	6	4	8	3
Venezuela	2.223	7.323	2.611	7.393	1.135	5.318	2.831	4.485	3.904	4.038	5.110	2.385
<b>Ásia</b>	<b>65</b>	<b>43</b>	<b>70</b>	<b>39</b>	<b>72</b>	<b>61</b>	<b>24</b>	<b>25</b>	<b>34</b>	<b>16</b>	<b>44</b>	<b>19</b>
Árabia Saudita	1	-	-	-	-	-	-	-	-	-	-	-
Bangladesh	-	-	1	-	3	3	1	-	1	-	-	1
China	9	10	16	8	8	6	3	11	18	4	21	5
China, Hong Kong	-	2	1	-	-	-	-	1	-	1	2	1
Cingapura	-	-	-	-	-	-	-	-	-	-	-	-
Filipinas	-	-	-	-	1	-	1	-	-	-	-	-
Índia	-	1	-	5	-	2	1	3	-	4	-	3
Indonésia	-	-	-	-	-	-	-	-	-	-	-	-
Irã	-	-	-	-	-	-	-	-	1	-	-	-
Israel	-	1	-	-	-	1	1	-	-	1	-	-
Japão	50	26	50	18	60	47	15	2	5	3	9	5
Libano	1	-	-	3	-	1	-	2	-	2	2	-
Malásia	-	-	-	1	-	-	-	-	-	-	-	-
Paquistão	1	1	-	1	-	-	-	1	-	-	1	-
República da Coreia	2	1	1	-	-	-	2	2	2	-	5	4
Síria	1	-	-	3	-	1	-	1	7	-	3	-
Tailândia	-	-	-	-	-	-	-	-	-	-	-	-
Taiwan	-	-	-	-	-	-	-	-	-	-	-	-
Outros países da Ásia	-	1	1	-	-	-	-	2	-	1	1	-

Fonte: Departamento de Polícia Federal e Ministério do Turismo.

## Turismo receptivo

### 2.15 - Chegadas de turistas por Roraima

2.15.4 - Chegadas de turistas por Roraima, segundo Continentes e países de residência permanente - Via terrestre - 2015-2016

(continuação)

Continentes e países de residência permanente	Chegadas de turistas por via terrestre													
	Total		Janeiro		Fevereiro		Março		Abril		Maio		Junho	
	2015	2016	2015	2016	2015	2016	2015	2016	2015	2016	2015	2016	2015	2016
<b>Europa</b>	<b>1.465</b>	<b>1.328</b>	<b>147</b>	<b>138</b>	<b>168</b>	<b>172</b>	<b>158</b>	<b>191</b>	<b>144</b>	<b>112</b>	<b>92</b>	<b>82</b>	<b>83</b>	<b>108</b>
Alemanha	178	152	18	12	18	21	24	26	19	18	11	18	8	9
Áustria	24	20	1	5	2	1	-	3	4	-	5	2	-	-
Bélgica	40	51	5	1	6	25	3	1	2	4	4	1	5	2
Bulgária	14	2	-	1	-	-	-	-	-	-	-	-	-	-
Croácia	-	3	-	-	-	-	-	2	-	-	-	-	-	-
Dinamarca	24	30	-	4	-	3	3	10	-	7	2	-	3	1
Eslováquia	6	4	-	-	2	-	-	-	1	1	-	1	1	-
Eslovênia	2	-	-	-	-	-	1	-	-	-	-	-	-	-
Espanha	126	113	13	16	14	12	11	14	10	8	9	5	13	12
Estônia	1	1	-	-	-	-	-	1	1	-	-	-	-	-
Finlândia	4	4	2	-	1	-	-	1	-	1	-	-	-	2
França	212	147	18	21	18	17	25	2	16	11	27	28	13	14
Grécia	7	3	2	1	1	1	-	-	-	-	-	-	-	-
Holanda	136	172	17	6	11	11	16	15	21	3	7	3	4	37
Hungria	2	9	-	1	1	5	-	-	-	1	-	2	1	-
Irlanda	14	8	3	-	-	1	2	2	2	-	2	1	1	-
Itália	129	115	11	20	14	12	17	29	4	9	11	7	12	6
Letônia	2	-	-	-	-	-	-	-	-	-	-	-	2	-
Lituânia	1	19	-	-	-	3	-	14	-	-	-	-	-	-
Luxemburgo	-	-	-	-	-	-	-	-	-	-	-	-	-	-
Noruega	6	6	3	-	-	3	2	-	1	1	-	-	-	-
Polónia	85	39	17	1	36	25	3	2	2	1	1	-	-	1
Portugal	66	80	2	6	9	1	9	8	1	8	5	4	2	8
Reino Unido	227	189	18	10	21	15	34	37	34	27	4	5	11	5
República Tcheca	12	21	-	11	1	2	1	2	-	-	-	-	-	-
Romênia	11	3	-	-	2	-	2	-	1	-	-	-	1	-
Rússia	56	65	3	10	2	8	1	16	3	6	2	4	1	7
Sérvia	6	2	-	1	-	-	-	-	5	-	-	-	-	-
Suécia	19	7	3	-	2	1	1	-	6	3	-	-	-	-
Suíça	30	36	6	6	6	2	1	2	3	2	2	1	2	4
Turquia	6	9	-	2	-	1	-	3	2	-	-	-	2	-
Ucrânia	9	4	-	1	-	1	1	-	6	1	-	-	-	-
Outros países da Europa	10	14	5	2	1	1	1	1	-	-	-	-	1	-
<b>Oceania</b>	<b>72</b>	<b>39</b>	<b>19</b>	<b>9</b>	<b>15</b>	<b>5</b>	<b>10</b>	<b>3</b>	<b>3</b>	<b>1</b>	<b>6</b>	-	<b>5</b>	<b>4</b>
Austrália	35	25	6	7	10	3	6	1	2	1	2	-	4	2
Nova Zelândia	18	9	3	-	3	1	2	2	-	-	4	-	1	2
Outros países da Oceania	19	5	10	2	2	1	2	-	1	-	-	-	-	-
<b>Países não especificados</b>	-	-	-	-	-	-	-	-	-	-	-	-	-	-

Fonte: Departamento de Polícia Federal e Ministério do Turismo.



## Turismo receptivo

### 2.15 - Chegadas de turistas por Roraima

2.15.4 - Chegadas de turistas por Roraima, segundo Continentes e países de residência permanente - Via terrestre - 2015-2016

(Conclusão)

Continentes e países de residência permanente	Chegadas de turistas por via terrestre											
	Julho		Agosto		Setembro		Outubro		Novembro		Dezembro	
	2015	2016	2015	2016	2015	2016	2015	2016	2015	2016	2015	2016
<b>Europa</b>	<b>155</b>	<b>170</b>	<b>74</b>	<b>85</b>	<b>39</b>	<b>72</b>	<b>172</b>	<b>81</b>	<b>134</b>	<b>55</b>	<b>99</b>	<b>62</b>
Alemanha	25	6	8	10	3	5	15	10	13	4	16	13
Áustria	2	4	4	2	-	3	-	-	-	-	6	-
Bélgica	4	2	1	2	2	10	2	2	3	1	3	-
Bulgária	-	-	-	-	-	-	14	1	-	-	-	-
Croácia	-	-	-	-	-	-	-	-	-	1	-	-
Dinamarca	2	2	1	2	-	-	8	1	2	-	3	-
Eslováquia	1	-	-	-	-	-	-	2	-	-	1	-
Eslovênia	1	-	-	-	-	-	-	-	-	-	-	-
Espanha	12	9	7	5	6	10	14	6	7	7	10	9
Estônia	-	-	-	-	-	-	-	-	-	-	-	-
Finlândia	-	-	-	-	-	-	-	-	1	-	-	-
França	24	19	9	9	4	3	31	7	13	6	14	10
Grécia	2	1	-	-	-	-	-	-	-	-	2	-
Holanda	9	65	2	9	5	13	23	3	14	3	7	4
Hungria	-	-	-	-	-	-	-	-	-	-	-	-
Irlanda	-	1	-	1	1	-	2	2	1	-	-	-
Itália	11	6	11	5	4	7	12	5	12	3	10	6
Letônia	-	-	-	-	-	-	-	-	-	-	-	-
Lituânia	-	-	-	1	-	1	-	-	-	-	1	-
Luxemburgo	-	-	-	-	-	-	-	-	-	-	-	-
Noruega	-	-	-	-	-	-	-	2	-	-	-	-
Polónia	4	-	4	-	-	-	-	7	14	1	4	1
Portugal	3	11	4	6	1	9	19	8	6	6	5	5
Reino Unido	49	24	7	22	7	9	22	14	13	14	7	7
República Tcheca	2	2	1	4	-	-	-	-	5	-	2	-
Romênia	-	1	-	-	1	-	-	-	4	-	-	2
Rússia	2	2	9	2	1	-	4	3	24	5	4	2
Sérvia	-	-	-	-	-	-	-	1	-	-	1	-
Suécia	2	2	1	-	2	-	1	-	-	-	1	1
Suíça	-	5	3	3	1	1	3	4	1	4	2	2
Turquia	-	-	1	-	-	1	1	2	-	-	-	-
Ucrânia	-	-	-	-	1	-	-	1	1	-	-	-
Outros países da Europa	-	8	1	2	-	-	1	-	-	-	-	-
<b>Oceania</b>	<b>6</b>	<b>6</b>	<b>2</b>	<b>1</b>	<b>1</b>	<b>8</b>	<b>2</b>	<b>1</b>	<b>1</b>	<b>1</b>	<b>2</b>	<b>-</b>
Austrália	1	3	2	-	1	6	-	1	1	1	-	-
Nova Zelândia	2	2	-	-	-	2	2	-	-	-	1	-
Outros países da Oceania	3	1	-	1	-	-	-	-	-	-	1	-
<b>Países não especificados</b>	<b>-</b>	<b>-</b>	<b>-</b>	<b>-</b>	<b>-</b>	<b>-</b>	<b>-</b>	<b>-</b>	<b>-</b>	<b>-</b>	<b>-</b>	<b>-</b>

Fonte: Departamento de Polícia Federal e Ministério do Turismo.

## Turismo receptivo

### 2.16 - Chegadas de turistas por Santa Catarina

2.16.1 - Chegadas de turistas por Santa Catarina, por vias de acesso, segundo Continentes e países de residência permanente - 2015-2016

(continua)

Continentes e países de residência permanente	Chegadas de turistas									
	Total		Vias de acesso							
			Aérea		Terrestre		Marítima		Fluvial	
	2015	2016	2015	2016	2015	2016	2015	2016	2015	2016
<b>Total</b>	<b>149.133</b>	<b>203.662</b>	<b>69.302</b>	<b>89.355</b>	<b>79.614</b>	<b>113.582</b>	<b>217</b>	<b>725</b>	...	...
<b>África</b>	<b>20</b>	<b>19</b>	<b>16</b>	<b>14</b>	<b>4</b>	<b>3</b>	-	<b>2</b>	...	...
África do Sul	6	5	6	2	-	1	-	2	...	...
Angola	3	9	3	9	-	-	-	-	...	...
Cabo Verde	1	-	1	-	-	-	-	-	...	...
Egito	1	-	1	-	-	-	-	-	...	...
Gana	-	-	-	-	-	-	-	-	...	...
Marrocos	-	-	-	-	-	-	-	-	...	...
Moçambique	1	2	1	2	-	-	-	-	...	...
Nigéria	-	-	-	-	-	-	-	-	...	...
Quênia	-	-	-	-	-	-	-	-	...	...
Tunísia	-	-	-	-	-	-	-	-	...	...
Outros países da África	8	3	4	1	4	2	-	-	...	...
<b>América Central e Caribe</b>	<b>23</b>	<b>53</b>	<b>17</b>	<b>37</b>	<b>6</b>	<b>15</b>	-	<b>1</b>	...	...
Costa Rica	6	14	4	13	2	1	-	-	...	...
Cuba	7	12	7	11	-	1	-	-	...	...
El Salvador	-	4	-	4	-	-	-	-	...	...
Guatemala	-	1	-	1	-	-	-	-	...	...
Haiti	3	9	2	2	1	7	-	-	...	...
Honduras	-	2	-	-	-	2	-	-	...	...
Nicarágua	-	2	-	1	-	-	-	1	...	...
Panamá	2	2	2	2	-	-	-	-	...	...
República Dominicana	-	3	-	3	-	-	-	-	...	...
Trinidad e Tobago	-	-	-	-	-	-	-	-	...	...
Outros países da América Central e Caribe	5	4	2	-	3	4	-	-	...	...
<b>América do Norte</b>	<b>560</b>	<b>947</b>	<b>496</b>	<b>396</b>	<b>55</b>	<b>29</b>	<b>9</b>	<b>522</b>	...	...
Canadá	23	131	21	37	2	3	-	91	...	...
Estados Unidos	467	729	415	290	43	11	9	428	...	...
México	70	87	60	69	10	15	-	3	...	...
<b>América do Sul</b>	<b>146.790</b>	<b>200.715</b>	<b>67.547</b>	<b>87.450</b>	<b>79.167</b>	<b>113.229</b>	<b>76</b>	<b>36</b>	...	...
Argentina	124.715	181.139	47.153	69.650	77.541	111.461	21	28	...	...
Bolívia	60	127	44	78	16	49	-	-	...	...
Chile	17.521	15.133	17.341	14.995	136	138	44	-	...	...
Colômbia	162	143	134	100	28	40	-	3	...	...
Equador	40	37	36	32	4	5	-	-	...	...
Guiana	3	9	-	1	3	8	-	-	...	...
Guiana Francesa	-	-	-	-	-	-	-	-	...	...
Paraguai	2.120	2.120	786	740	1.334	1.380	-	-	...	...
Peru	125	163	89	125	31	38	5	-	...	...
Suriname	-	-	-	-	-	-	-	-	...	...
Uruguai	1.993	1.777	1.918	1.673	71	99	4	5	...	...
Venezuela	51	67	46	56	3	11	2	-	...	...
<b>Ásia</b>	<b>151</b>	<b>161</b>	<b>76</b>	<b>111</b>	<b>69</b>	<b>27</b>	<b>6</b>	<b>23</b>	...	...
Arábia Saudita	2	1	2	-	-	1	-	-	...	...
Bangladesh	-	1	-	1	-	-	-	-	...	...
China	14	23	9	14	3	3	2	6	...	...
China, Hong Kong	-	-	-	-	-	-	-	-	...	...
Cingapura	1	5	1	4	-	1	-	-	...	...
Filipinas	3	7	2	2	-	-	1	5	...	...
Índia	6	24	3	14	-	-	3	10	...	...
Indonésia	1	-	1	-	-	-	-	-	...	...
Irã	-	-	-	-	-	-	-	-	...	...
Israel	34	43	11	37	23	4	-	2	...	...
Japão	13	10	10	6	3	4	-	-	...	...
Libano	-	-	-	-	-	-	-	-	...	...
Malásia	-	-	-	-	-	-	-	-	...	...
Paquistão	4	-	1	-	3	-	-	-	...	...
República da Coreia	24	27	24	25	-	2	-	-	...	...
Síria	-	-	-	-	-	-	-	-	...	...
Taiilândia	2	-	1	-	1	-	-	-	...	...
Taiwan	2	-	2	-	-	-	-	-	...	...
Outros países da Ásia	45	20	9	8	36	12	-	-	...	...

Fonte: Departamento de Polícia Federal e Ministério do Turismo.

## Turismo receptivo

### 2.16 - Chegadas de turistas por Santa Catarina

2.16.1 - Chegadas de turistas por Santa Catarina, por vias de acesso, segundo Continentes e países de residência permanente - 2015-2016

(Conclusão)

Continentes e países de residência permanente	Chegadas de turistas									
	Total		Vias de acesso							
			Aérea		Terrestre		Marítima		Fluvial	
	2015	2016	2015	2016	2015	2016	2015	2016	2015	2016
<b>Europa</b>	<b>1.504</b>	<b>1.635</b>	<b>1.092</b>	<b>1.249</b>	<b>295</b>	<b>272</b>	<b>117</b>	<b>114</b>	...	...
Alemanha	236	248	144	145	89	87	3	16	...	...
Áustria	11	22	6	16	5	6	-	-	...	...
Bélgica	15	29	12	18	2	10	1	1	...	...
Bulgária	9	1	9	1	-	-	-	-	...	...
Croácia	5	8	5	3	-	3	-	2	...	...
Dinamarca	18	9	11	7	4	2	3	-	...	...
Eslováquia	-	1	-	1	-	-	-	-	...	...
Eslovênia	2	2	2	2	-	-	-	-	...	...
Espanha	269	283	225	241	37	37	7	5	...	...
Estônia	-	-	-	-	-	-	-	-	...	...
Finlândia	2	3	2	3	-	-	-	-	...	...
França	161	112	99	89	20	18	42	5	...	...
Grécia	6	6	3	4	-	1	3	1	...	...
Holanda	33	27	15	23	13	-	5	4	...	...
Hungria	3	3	1	2	1	1	1	-	...	...
Irlanda	7	9	5	6	1	1	1	2	...	...
Itália	342	411	307	372	31	32	4	7	...	...
Letônia	1	2	1	2	-	-	-	-	...	...
Lituânia	1	1	-	-	-	1	1	-	...	...
Luxemburgo	-	3	-	2	-	1	-	-	...	...
Noruega	11	14	7	11	4	1	-	2	...	...
Polónia	25	15	12	8	2	7	11	-	...	...
Portugal	50	64	44	52	5	11	1	1	...	...
Reino Unido	125	145	84	91	19	4	22	50	...	...
República Tcheca	6	4	1	1	5	3	-	-	...	...
Romênia	4	12	4	10	-	-	-	2	...	...
Rússia	26	43	25	33	1	4	-	6	...	...
Sérvia	1	3	1	3	-	-	-	-	...	...
Suécia	17	27	10	21	2	4	5	2	...	...
Suíça	99	93	43	53	52	32	4	8	...	...
Turquia	4	7	4	7	-	-	-	-	...	...
Ucrânia	9	20	6	16	-	4	3	-	...	...
Outros países da Europa	6	8	4	6	2	2	-	-	...	...
<b>Oceania</b>	<b>75</b>	<b>129</b>	<b>58</b>	<b>97</b>	<b>8</b>	<b>5</b>	<b>9</b>	<b>27</b>	...	...
Austrália	53	84	42	59	7	4	4	21	...	...
Nova Zelândia	20	45	15	38	-	1	5	6	...	...
Outros países da Oceania	2	-	1	-	1	-	-	-	...	...
<b>Países não especificados</b>	<b>10</b>	<b>3</b>	<b>-</b>	<b>1</b>	<b>10</b>	<b>2</b>	<b>-</b>	<b>-</b>	...	...

Fonte: Departamento de Polícia Federal e Ministério do Turismo.

## Turismo receptivo

### 2.16 - Chegadas de turistas por Santa Catarina

2.16.2 - Chegadas de turistas por Santa Catarina, segundo Continentes e países de residência permanente - 2015-2016

(continua)

Continentes e países de residência permanente	Chegadas de turistas													
	Total		Janeiro		Fevereiro		Março		Abril		Maio		Junho	
	2015	2016	2015	2016	2015	2016	2015	2016	2015	2016	2015	2016	2015	2016
<b>Total</b>	<b>149.133</b>	<b>203.662</b>	<b>53.009</b>	<b>88.020</b>	<b>35.744</b>	<b>50.128</b>	<b>10.890</b>	<b>18.189</b>	<b>4.721</b>	<b>4.385</b>	<b>2.491</b>	<b>2.512</b>	<b>1.355</b>	<b>1.733</b>
<b>África</b>	<b>20</b>	<b>19</b>	<b>9</b>	<b>4</b>	<b>4</b>	<b>8</b>	<b>3</b>	<b>3</b>	<b>-</b>	<b>1</b>	<b>-</b>	<b>-</b>	<b>-</b>	<b>-</b>
África do Sul	6	5	-	-	2	-	-	2	-	-	-	-	-	-
Angola	3	9	3	1	-	8	-	-	-	-	-	-	-	-
Cabo Verde	1	-	1	-	-	-	-	-	-	-	-	-	-	-
Egito	1	-	1	-	-	-	-	-	-	-	-	-	-	-
Gana	-	-	-	-	-	-	-	-	-	-	-	-	-	-
Marrocos	-	-	-	-	-	-	-	-	-	-	-	-	-	-
Moçambique	1	2	-	2	-	-	1	-	-	-	-	-	-	-
Nigéria	-	-	-	-	-	-	-	-	-	-	-	-	-	-
Quênia	-	-	-	-	-	-	-	-	-	-	-	-	-	-
Tunísia	-	-	-	-	-	-	-	-	-	-	-	-	-	-
Outros países da África	8	3	4	1	2	-	2	1	-	1	-	-	-	-
<b>América Central e Caribe</b>	<b>23</b>	<b>53</b>	<b>3</b>	<b>11</b>	<b>6</b>	<b>11</b>	<b>2</b>	<b>6</b>	<b>-</b>	<b>2</b>	<b>3</b>	<b>3</b>	<b>-</b>	<b>-</b>
Costa Rica	6	14	-	-	1	3	2	-	-	-	2	-	-	-
Cuba	7	12	-	3	3	3	-	3	-	-	-	-	-	-
El Salvador	-	4	-	1	-	-	-	-	-	1	-	-	-	-
Guatemala	-	1	-	-	-	-	-	-	-	-	-	-	-	-
Haiti	3	9	1	3	1	2	-	-	-	1	1	2	-	-
Honduras	-	2	-	1	-	-	-	-	-	-	-	1	-	-
Nicarágua	-	2	-	-	-	-	-	1	-	-	-	-	-	-
Panamá	2	2	-	1	-	-	-	1	-	-	-	-	-	-
República Dominicana	-	3	-	-	-	2	-	-	-	-	-	-	-	-
Trinidad e Tobago	-	-	-	-	-	-	-	-	-	-	-	-	-	-
Outros países da América Central e Caribe	5	4	2	2	1	1	-	1	-	-	-	-	-	-
<b>América do Norte</b>	<b>560</b>	<b>947</b>	<b>118</b>	<b>102</b>	<b>87</b>	<b>51</b>	<b>12</b>	<b>563</b>	<b>69</b>	<b>41</b>	<b>24</b>	<b>18</b>	<b>15</b>	<b>8</b>
Canadá	23	131	3	9	9	10	2	96	1	-	2	3	-	-
Estados Unidos	467	729	92	75	68	31	6	454	64	34	18	10	11	5
México	70	87	23	18	10	10	4	13	4	7	4	5	4	3
<b>América do Sul</b>	<b>146.790</b>	<b>200.715</b>	<b>52.492</b>	<b>87.506</b>	<b>35.375</b>	<b>49.725</b>	<b>10.690</b>	<b>17.243</b>	<b>4.459</b>	<b>4.238</b>	<b>2.393</b>	<b>2.436</b>	<b>1.300</b>	<b>1.670</b>
Argentina	124.715	181.139	46.161	82.116	29.806	43.771	9.387	16.224	4.292	4.144	2.273	2.344	1.218	1.606
Bolívia	60	127	14	44	3	27	1	12	4	5	4	1	3	4
Chile	17.521	15.133	4.695	3.513	5.201	5.436	17	13	18	16	4	20	15	15
Colômbia	162	143	48	18	25	45	5	16	8	7	12	5	2	2
Equador	40	37	5	4	8	7	-	2	1	1	-	1	2	-
Guiana	3	9	-	1	-	-	-	-	-	-	-	4	-	-
Guiana Francesa	-	-	-	-	-	-	-	-	-	-	-	-	-	-
Paraguai	2.120	2.120	953	977	241	304	109	240	83	39	71	47	43	33
Peru	125	163	37	45	27	37	6	8	4	8	4	-	4	6
Suriname	-	-	-	-	-	-	-	-	-	-	-	-	-	-
Uruguai	1.993	1.777	577	779	51	79	1.161	717	47	16	24	13	10	4
Venezuela	51	67	2	9	13	19	4	11	2	2	1	1	3	-
<b>Ásia</b>	<b>151</b>	<b>161</b>	<b>48</b>	<b>33</b>	<b>30</b>	<b>53</b>	<b>4</b>	<b>18</b>	<b>6</b>	<b>5</b>	<b>5</b>	<b>1</b>	<b>8</b>	<b>6</b>
Árabia Saudita	2	1	2	1	-	-	-	-	-	-	-	-	-	-
Bangladesh	-	1	-	-	-	1	-	-	-	-	-	-	-	-
China	14	23	-	4	-	-	-	6	2	1	1	-	1	1
China, Hong Kong	-	-	-	-	-	-	-	-	-	-	-	-	-	-
Cingapura	1	5	-	-	-	1	-	-	-	1	-	-	-	-
Filipinas	3	7	-	-	-	-	1	4	-	1	-	-	1	2
Índia	6	24	-	2	1	6	-	1	1	2	-	-	3	3
Indonésia	1	-	1	-	-	-	-	-	-	-	-	-	-	-
Irã	-	-	-	-	-	-	-	-	-	-	-	-	-	-
Israel	34	43	8	5	20	23	-	2	-	-	-	1	1	-
Japão	13	10	-	2	3	5	1	1	-	-	2	-	1	-
Libano	-	-	-	-	-	-	-	-	-	-	-	-	-	-
Malásia	-	-	-	-	-	-	-	-	-	-	-	-	-	-
Paquistão	4	-	3	-	-	-	-	-	-	-	-	-	-	-
República da Coreia	24	27	6	7	2	15	-	-	-	-	2	-	1	-
Síria	-	-	-	-	-	-	-	-	-	-	-	-	-	-
Tailândia	2	-	-	-	-	-	-	-	1	-	-	-	-	-
Taiwan	2	-	-	-	-	-	-	-	-	-	-	-	-	-
Outros países da Ásia	45	20	28	12	4	2	2	4	2	-	-	-	-	-

Fonte: Departamento de Polícia Federal e Ministério do Turismo.

## Turismo receptivo

### 2.16 - Chegadas de turistas por Santa Catarina

2.16.2 - Chegadas de turistas por Santa Catarina, segundo Continentes e países de residência permanente - 2015-2016

(continuação)

Continentes e países de residência permanente	Chegadas de turistas											
	Julho		Agosto		Setembro		Outubro		Novembro		Dezembro	
	2015	2016	2015	2016	2015	2016	2015	2016	2015	2016	2015	2016
<b>Total</b>	<b>3.462</b>	<b>3.675</b>	<b>1.996</b>	<b>2.084</b>	<b>2.140</b>	<b>3.165</b>	<b>4.777</b>	<b>3.611</b>	<b>6.406</b>	<b>5.162</b>	<b>22.142</b>	<b>20.998</b>
<b>África</b>	<b>2</b>	<b>-</b>	<b>-</b>	<b>-</b>	<b>1</b>	<b>1</b>	<b>-</b>	<b>-</b>	<b>1</b>	<b>1</b>	<b>-</b>	<b>1</b>
África do Sul	2	-	-	-	1	1	-	-	1	1	-	1
Angola	-	-	-	-	-	-	-	-	-	-	-	-
Cabo Verde	-	-	-	-	-	-	-	-	-	-	-	-
Egito	-	-	-	-	-	-	-	-	-	-	-	-
Gana	-	-	-	-	-	-	-	-	-	-	-	-
Marrocos	-	-	-	-	-	-	-	-	-	-	-	-
Moçambique	-	-	-	-	-	-	-	-	-	-	-	-
Nigéria	-	-	-	-	-	-	-	-	-	-	-	-
Quênia	-	-	-	-	-	-	-	-	-	-	-	-
Tunísia	-	-	-	-	-	-	-	-	-	-	-	-
Outros países da África	-	-	-	-	-	-	-	-	-	-	-	-
<b>América Central e Caribe</b>	<b>-</b>	<b>1</b>	<b>1</b>	<b>1</b>	<b>-</b>	<b>2</b>	<b>2</b>	<b>12</b>	<b>-</b>	<b>-</b>	<b>6</b>	<b>4</b>
Costa Rica	-	-	-	1	-	-	-	10	-	-	1	-
Cuba	-	-	-	-	-	-	-	-	-	-	4	3
El Salvador	-	-	-	-	-	2	-	-	-	-	-	-
Guatemala	-	-	-	-	-	-	-	1	-	-	-	-
Haiti	-	1	-	-	-	-	-	-	-	-	-	-
Honduras	-	-	-	-	-	-	-	-	-	-	-	-
Nicarágua	-	-	-	-	-	-	-	1	-	-	-	-
Panamá	-	-	-	-	-	-	2	-	-	-	-	-
República Dominicana	-	-	-	-	-	-	-	-	-	-	-	1
Trinidad e Tobago	-	-	-	-	-	-	-	-	-	-	-	-
Outros países da América Central e Caribe	-	-	1	-	-	-	-	-	-	-	1	-
<b>América do Norte</b>	<b>39</b>	<b>20</b>	<b>44</b>	<b>17</b>	<b>9</b>	<b>29</b>	<b>29</b>	<b>24</b>	<b>36</b>	<b>13</b>	<b>78</b>	<b>61</b>
Canadá	1	3	1	-	1	2	3	3	-	1	-	4
Estados Unidos	29	14	41	11	8	25	24	16	33	9	73	45
México	9	3	2	6	-	2	2	5	3	3	5	12
<b>América do Sul</b>	<b>3.366</b>	<b>3.603</b>	<b>1.905</b>	<b>2.011</b>	<b>2.098</b>	<b>3.081</b>	<b>4.658</b>	<b>3.491</b>	<b>6.215</b>	<b>5.046</b>	<b>21.839</b>	<b>20.665</b>
Argentina	3.240	3.497	1.807	1.927	1.573	2.638	4.516	3.408	5.950	4.928	14.492	14.536
Bolívia	16	2	1	1	1	5	4	3	8	8	1	15
Chile	13	9	7	14	469	321	12	7	136	13	6.934	5.756
Colômbia	12	4	3	3	12	3	16	11	2	6	17	23
Equador	2	2	1	1	3	2	2	3	1	3	15	11
Guiana	-	-	-	-	-	-	-	3	-	1	3	-
Guiana Francesa	-	-	-	-	-	-	-	-	-	-	-	-
Paraguai	57	59	74	48	28	57	74	30	68	49	319	237
Peru	8	4	5	4	2	5	5	4	6	3	17	39
Suriname	-	-	-	-	-	-	-	-	-	-	-	-
Uruguai	13	23	7	10	10	48	26	19	41	35	26	34
Venezuela	5	3	-	3	-	2	3	3	3	-	15	14
<b>Ásia</b>	<b>16</b>	<b>4</b>	<b>1</b>	<b>8</b>	<b>6</b>	<b>4</b>	<b>7</b>	<b>10</b>	<b>6</b>	<b>2</b>	<b>14</b>	<b>17</b>
Arábia Saudita	-	-	-	-	-	-	-	-	-	-	-	-
Bangladesh	-	-	-	-	-	-	-	-	-	-	-	-
China	2	3	-	3	-	1	2	-	-	-	6	4
China, Hong Kong	-	-	-	-	-	-	-	-	-	-	-	-
Cingapura	1	-	-	-	-	-	-	-	-	-	-	3
Filipinas	-	-	-	-	-	-	-	-	-	-	1	-
Índia	1	-	-	1	-	-	-	4	-	2	-	3
Indonésia	-	-	-	-	-	-	-	-	-	-	-	-
Irã	-	-	-	-	-	-	-	-	-	-	-	-
Israel	1	1	1	2	-	1	1	3	1	-	1	5
Japão	2	-	-	1	-	-	1	1	2	-	1	-
Libano	-	-	-	-	-	-	-	-	-	-	-	-
Malásia	-	-	-	-	-	-	-	-	-	-	-	-
Paquistão	-	-	-	-	1	-	-	-	-	-	-	-
República da Coreia	8	-	-	1	2	1	-	1	1	-	2	2
Síria	-	-	-	-	-	-	-	-	-	-	-	-
Tailândia	-	-	-	-	-	-	-	-	1	-	-	-
Taiwan	1	-	-	-	1	-	-	-	-	-	-	-
Outros países da Ásia	-	-	-	-	2	1	3	1	1	-	3	-

Fonte: Departamento de Polícia Federal e Ministério do Turismo.

## Turismo receptivo

### 2.16 - Chegadas de turistas por Santa Catarina

2.16.2 - Chegadas de turistas por Santa Catarina, segundo Continentes e países de residência permanente - 2015-2016

(continuação)

Continentes e países de residência permanente	Chegadas de turistas													
	Total		Janeiro		Fevereiro		Março		Abril		Maio		Junho	
	2015	2016	2015	2016	2015	2016	2015	2016	2015	2016	2015	2016	2015	2016
<b>Europa</b>	<b>1.504</b>	<b>1.635</b>	<b>306</b>	<b>349</b>	<b>230</b>	<b>264</b>	<b>178</b>	<b>318</b>	<b>178</b>	<b>94</b>	<b>66</b>	<b>51</b>	<b>32</b>	<b>45</b>
Alemanha	236	248	55	50	41	33	31	34	18	12	9	12	4	6
Áustria	11	22	2	5	3	4	-	2	1	-	2	2	-	-
Bélgica	15	29	4	2	-	6	-	3	1	7	3	1	-	-
Bulgária	9	1	-	1	-	-	-	-	-	-	-	-	-	-
Croácia	5	8	-	3	2	1	1	-	-	-	-	-	1	-
Dinamarca	18	9	6	1	-	1	2	-	1	1	-	-	-	-
Eslováquia	-	1	-	-	-	-	-	-	-	-	-	-	-	-
Eslovênia	2	2	-	2	-	-	-	-	-	-	-	-	2	-
Espanha	269	283	55	63	38	49	28	47	29	16	17	6	7	12
Estônia	-	-	-	-	-	-	-	-	-	-	-	-	-	-
Finlândia	2	3	1	1	1	-	-	-	-	-	-	1	-	-
França	161	112	26	18	22	16	8	12	15	13	10	11	2	4
Grécia	6	6	-	1	-	2	-	1	-	-	1	-	-	-
Holanda	33	27	6	5	7	2	3	4	6	1	1	4	-	1
Hungria	3	3	-	1	-	1	2	-	-	1	-	-	-	-
Irlanda	7	9	4	1	-	-	-	4	2	-	-	-	1	-
Itália	342	411	58	79	58	74	59	96	32	20	12	4	7	8
Letônia	1	2	-	-	-	-	-	-	1	-	-	-	-	-
Lituânia	1	1	-	-	-	-	-	-	1	-	-	-	-	-
Luxemburgo	-	3	-	-	-	1	-	-	-	-	-	-	-	-
Noruega	11	14	2	2	3	3	1	4	-	4	-	-	-	-
Polónia	25	15	1	3	-	2	7	2	11	1	-	-	-	-
Portugal	50	64	12	14	7	9	2	10	5	3	2	2	6	4
Reino Unido	125	145	22	37	29	18	19	60	19	1	6	4	1	3
República Tcheca	6	4	2	3	-	-	4	-	-	-	-	1	-	-
Romênia	4	12	4	-	-	5	-	5	-	1	-	1	-	-
Rússia	26	43	8	9	3	5	-	10	4	1	1	1	-	5
Sérvia	1	3	-	2	-	-	-	-	-	-	-	-	-	-
Suécia	17	27	7	6	2	8	-	2	3	7	1	-	-	-
Suíça	99	93	23	27	12	17	9	18	29	4	1	1	-	2
Turquia	4	7	3	-	-	1	1	1	-	-	-	-	-	-
Ucrânia	9	20	2	10	2	3	-	3	-	1	-	-	1	-
Outros países da Europa	6	8	3	3	-	3	1	-	-	-	-	-	-	-
<b>Oceania</b>	<b>75</b>	<b>129</b>	<b>23</b>	<b>13</b>	<b>12</b>	<b>16</b>	<b>1</b>	<b>37</b>	<b>9</b>	<b>4</b>	<b>-</b>	<b>3</b>	<b>-</b>	<b>4</b>
Austrália	53	84	20	8	7	7	-	28	4	2	-	3	-	2
Nova Zelândia	20	45	3	5	3	9	1	9	5	2	-	-	-	2
Outros países da Oceania	2	-	-	-	2	-	-	-	-	-	-	-	-	-
<b>Países não especificados</b>	<b>10</b>	<b>3</b>	<b>10</b>	<b>2</b>	<b>-</b>	<b>-</b>	<b>-</b>	<b>1</b>	<b>-</b>	<b>-</b>	<b>-</b>	<b>-</b>	<b>-</b>	<b>-</b>

Fonte: Departamento de Polícia Federal e Ministério do Turismo.

## Turismo receptivo

### 2.16 - Chegadas de turistas por Santa Catarina

2.16.2 - Chegadas de turistas por Santa Catarina, segundo Continentes e países de residência permanente - 2015-2016

(Conclusão)

Continentes e países de residência permanente	Chegadas de turistas											
	Julho		Agosto		Setembro		Outubro		Novembro		Dezembro	
	2015	2016	2015	2016	2015	2016	2015	2016	2015	2016	2015	2016
<b>Europa</b>	<b>39</b>	<b>42</b>	<b>45</b>	<b>46</b>	<b>26</b>	<b>45</b>	<b>81</b>	<b>67</b>	<b>144</b>	<b>98</b>	<b>179</b>	<b>216</b>
Alemanha	8	10	4	12	7	14	10	20	12	16	37	29
Áustria	-	1	-	-	-	1	2	4	-	1	1	2
Bélgica	-	-	3	3	-	2	-	-	-	-	4	5
Bulgária	-	-	-	-	-	-	-	-	9	-	-	-
Croácia	1	-	-	-	-	-	-	1	-	1	-	2
Dinamarca	-	-	1	-	1	-	-	1	-	2	7	3
Eslováquia	-	-	-	-	-	-	-	-	-	-	-	1
Eslovênia	-	-	-	-	-	-	-	-	-	-	-	-
Espanha	3	3	12	8	6	9	21	7	14	21	39	42
Estônia	-	-	-	-	-	-	-	-	-	-	-	-
Finlândia	-	-	-	-	-	-	-	-	-	1	-	-
França	6	5	2	4	1	4	11	7	44	3	14	15
Grécia	-	-	-	-	-	-	1	-	-	2	4	-
Holanda	1	1	-	2	-	1	-	2	3	1	6	3
Hungria	-	-	-	-	-	-	-	-	-	-	1	-
Irlanda	-	-	-	-	-	2	-	1	-	-	-	1
Itália	11	9	18	13	4	8	25	15	25	35	33	50
Letônia	-	-	-	-	-	-	-	-	-	-	-	2
Lituânia	-	-	-	1	-	-	-	-	-	-	-	-
Luxemburgo	-	2	-	-	-	-	-	-	-	-	-	-
Noruega	-	-	-	-	1	-	-	-	1	-	3	1
Polónia	2	3	-	-	-	-	-	2	-	-	4	2
Portugal	-	3	1	-	1	-	3	3	9	3	2	13
Reino Unido	3	-	2	-	3	2	1	1	12	2	8	17
República Tcheca	-	-	-	-	-	-	-	-	-	-	-	-
Romênia	-	-	-	-	-	-	-	-	-	-	-	-
Rússia	-	-	-	1	2	-	4	-	1	1	3	10
Sérvia	-	-	-	-	-	-	-	-	-	-	1	1
Suécia	-	-	-	-	-	1	2	1	-	1	2	1
Suíça	4	4	1	2	-	-	1	1	12	6	7	11
Turquia	-	-	-	-	-	-	-	-	-	2	-	3
Ucrânia	-	1	1	-	-	-	-	1	-	-	3	1
Outros países da Europa	-	-	-	-	-	1	-	-	2	-	-	1
<b>Oceania</b>	<b>-</b>	<b>5</b>	<b>-</b>	<b>1</b>	<b>-</b>	<b>3</b>	<b>-</b>	<b>7</b>	<b>4</b>	<b>2</b>	<b>26</b>	<b>34</b>
Austrália	-	5	-	-	-	2	-	4	4	-	18	23
Nova Zelândia	-	-	-	1	-	1	-	3	-	2	8	11
Outros países da Oceania	-	-	-	-	-	-	-	-	-	-	-	-
<b>Países não especificados</b>	<b>-</b>	<b>-</b>	<b>-</b>	<b>-</b>	<b>-</b>	<b>-</b>	<b>-</b>	<b>-</b>	<b>-</b>	<b>-</b>	<b>-</b>	<b>-</b>

Fonte: Departamento de Polícia Federal e Ministério do Turismo.

## Turismo receptivo

### 2.16 - Chegadas de turistas por Santa Catarina

2.16.3 - Chegadas de turistas por Santa Catarina, segundo Continentes e países de residência permanente - Via aérea - 2015-2016

(continua)

Continentes e países de residência permanente	Chegadas de turistas por via aérea													
	Total		Janeiro		Fevereiro		Março		Abril		Maio		Junho	
	2015	2016	2015	2016	2015	2016	2015	2016	2015	2016	2015	2016	2015	2016
<b>Total</b>	<b>69.302</b>	<b>89.355</b>	<b>18.521</b>	<b>25.369</b>	<b>15.708</b>	<b>24.016</b>	<b>5.229</b>	<b>11.598</b>	<b>2.464</b>	<b>3.304</b>	<b>1.531</b>	<b>1.527</b>	<b>775</b>	<b>829</b>
<b>África</b>	<b>16</b>	<b>14</b>	<b>7</b>	<b>3</b>	<b>2</b>	<b>8</b>	<b>3</b>	<b>1</b>	-	-	-	-	-	-
África do Sul	6	2	-	-	2	-	-	-	-	-	-	-	-	-
Angola	3	9	3	1	-	8	-	-	-	-	-	-	-	-
Cabo Verde	1	-	1	-	-	-	-	-	-	-	-	-	-	-
Egito	1	-	1	-	-	-	-	-	-	-	-	-	-	-
Gana	-	-	-	-	-	-	-	-	-	-	-	-	-	-
Marrocos	-	-	-	-	-	-	-	-	-	-	-	-	-	-
Moçambique	1	2	-	2	-	-	1	-	-	-	-	-	-	-
Nigéria	-	-	-	-	-	-	-	-	-	-	-	-	-	-
Quênia	-	-	-	-	-	-	-	-	-	-	-	-	-	-
Tunísia	-	-	-	-	-	-	-	-	-	-	-	-	-	-
Outros países da África	4	1	2	-	-	-	2	1	-	-	-	-	-	-
<b>América Central e Caribe</b>	<b>17</b>	<b>37</b>	<b>2</b>	<b>5</b>	<b>5</b>	<b>7</b>	-	<b>4</b>	-	<b>2</b>	<b>2</b>	-	-	-
Costa Rica	4	13	-	-	1	2	-	-	-	-	2	-	-	-
Cuba	7	11	-	2	3	3	-	3	-	-	-	-	-	-
El Salvador	-	4	-	1	-	-	-	-	-	1	-	-	-	-
Guatemala	-	1	-	-	-	-	-	-	-	-	-	-	-	-
Haiti	2	2	1	1	1	-	-	-	-	1	-	-	-	-
Honduras	-	-	-	-	-	-	-	-	-	-	-	-	-	-
Nicarágua	-	1	-	-	-	-	-	-	-	-	-	-	-	-
Panamá	2	2	-	1	-	-	-	1	-	-	-	-	-	-
República Dominicana	-	3	-	-	-	2	-	-	-	-	-	-	-	-
Trinidad e Tobago	-	-	-	-	-	-	-	-	-	-	-	-	-	-
Outros países da América Central e Caribe	2	-	1	-	-	-	-	-	-	-	-	-	-	-
<b>América do Norte</b>	<b>496</b>	<b>396</b>	<b>99</b>	<b>94</b>	<b>83</b>	<b>50</b>	<b>10</b>	<b>39</b>	<b>60</b>	<b>40</b>	<b>24</b>	<b>15</b>	<b>13</b>	<b>8</b>
Canadá	21	37	1	9	9	10	2	3	1	-	2	3	-	-
Estados Unidos	415	290	79	71	66	30	4	26	55	33	18	8	9	5
México	60	69	19	14	8	10	4	10	4	7	4	4	4	3
<b>América do Sul</b>	<b>67.547</b>	<b>87.450</b>	<b>18.164</b>	<b>24.965</b>	<b>15.432</b>	<b>23.671</b>	<b>5.082</b>	<b>11.339</b>	<b>2.303</b>	<b>3.172</b>	<b>1.444</b>	<b>1.462</b>	<b>728</b>	<b>779</b>
Argentina	47.153	69.650	12.325	20.250	10.133	18.043	3.893	10.512	2.226	3.117	1.415	1.429	691	753
Bolívia	44	78	10	13	2	20	1	12	2	4	-	1	3	3
Chile	17.341	14.995	4.613	3.451	5.147	5.398	10	11	12	12	3	16	9	14
Colômbia	134	100	43	16	24	27	3	10	6	4	12	3	2	2
Equador	36	32	3	2	7	7	-	1	1	1	-	1	2	-
Guiana	-	1	-	-	-	-	-	-	-	-	-	-	-	-
Guiana Francesa	-	-	-	-	-	-	-	-	-	-	-	-	-	-
Paraguai	786	740	567	445	39	65	12	66	14	14	4	9	6	-
Peru	89	125	25	26	25	30	4	8	4	7	1	-	4	4
Suriname	-	-	-	-	-	-	-	-	-	-	-	-	-	-
Uruguai	1.918	1.673	576	755	42	65	1.155	711	36	11	8	3	9	3
Venezuela	46	56	2	7	13	16	4	8	2	2	1	-	2	-
<b>Ásia</b>	<b>76</b>	<b>111</b>	<b>15</b>	<b>17</b>	<b>8</b>	<b>49</b>	<b>1</b>	<b>5</b>	<b>2</b>	<b>4</b>	<b>5</b>	<b>1</b>	<b>5</b>	<b>2</b>
Árabia Saudita	2	-	2	-	-	-	-	-	-	-	-	-	-	-
Bangladesh	-	1	-	-	-	1	-	-	-	-	-	-	-	-
China	9	14	-	1	-	-	-	-	-	1	1	-	1	1
China, Hong Kong	-	-	-	-	-	-	-	-	-	-	-	-	-	-
Cingapura	1	4	-	-	-	1	-	-	-	1	-	-	-	-
Filipinas	2	2	-	-	-	-	-	1	-	-	-	-	1	1
Índia	3	14	-	2	1	5	-	1	1	2	-	-	-	-
Indonésia	1	-	1	-	-	-	-	-	-	-	-	-	-	-
Irã	-	-	-	-	-	-	-	-	-	-	-	-	-	-
Israel	11	37	2	5	3	23	-	-	-	-	-	1	1	-
Japão	10	6	-	1	2	4	1	-	-	-	2	-	1	-
Libano	-	-	-	-	-	-	-	-	-	-	-	-	-	-
Malásia	-	-	-	-	-	-	-	-	-	-	-	-	-	-
Paquistão	1	-	-	-	-	-	-	-	-	-	-	-	-	-
República da Coreia	24	25	6	5	2	15	-	-	-	-	2	-	1	-
Síria	-	-	-	-	-	-	-	-	-	-	-	-	-	-
Tailândia	1	-	-	-	-	-	-	-	1	-	-	-	-	-
Taiwan	2	-	-	-	-	-	-	-	-	-	-	-	-	-
Outros países da Ásia	9	8	4	3	-	-	-	3	-	-	-	-	-	-

Fonte: Departamento de Polícia Federal e Ministério do Turismo.



## Turismo receptivo

### 2.16 - Chegadas de turistas por Santa Catarina

2.16.3 - Chegadas de turistas por Santa Catarina, segundo Continentes e países de residência permanente - Via aérea - 2015-2016

(continuação)

Continentes e países de residência permanente	Chegadas de turistas por via aérea											
	Julho		Agosto		Setembro		Outubro		Novembro		Dezembro	
	2015	2016	2015	2016	2015	2016	2015	2016	2015	2016	2015	2016
<b>Total</b>	<b>1.818</b>	<b>1.205</b>	<b>1.069</b>	<b>805</b>	<b>1.640</b>	<b>1.642</b>	<b>2.665</b>	<b>2.146</b>	<b>4.462</b>	<b>3.227</b>	<b>13.420</b>	<b>13.687</b>
<b>África</b>	<b>2</b>	<b>-</b>	<b>-</b>	<b>-</b>	<b>1</b>	<b>1</b>	<b>-</b>	<b>-</b>	<b>1</b>	<b>-</b>	<b>-</b>	<b>1</b>
África do Sul	2	-	-	-	1	1	-	-	1	-	-	1
Angola	-	-	-	-	-	-	-	-	-	-	-	-
Cabo Verde	-	-	-	-	-	-	-	-	-	-	-	-
Egito	-	-	-	-	-	-	-	-	-	-	-	-
Gana	-	-	-	-	-	-	-	-	-	-	-	-
Marrocos	-	-	-	-	-	-	-	-	-	-	-	-
Moçambique	-	-	-	-	-	-	-	-	-	-	-	-
Nigéria	-	-	-	-	-	-	-	-	-	-	-	-
Quênia	-	-	-	-	-	-	-	-	-	-	-	-
Tunísia	-	-	-	-	-	-	-	-	-	-	-	-
Outros países da África	-	-	-	-	-	-	-	-	-	-	-	-
<b>América Central e Caribe</b>	<b>-</b>	<b>-</b>	<b>1</b>	<b>1</b>	<b>-</b>	<b>2</b>	<b>2</b>	<b>12</b>	<b>-</b>	<b>-</b>	<b>5</b>	<b>4</b>
Costa Rica	-	-	-	1	-	-	-	10	-	-	1	-
Cuba	-	-	-	-	-	-	-	-	-	-	4	3
El Salvador	-	-	-	-	-	2	-	-	-	-	-	-
Guatemala	-	-	-	-	-	-	-	1	-	-	-	-
Haiti	-	-	-	-	-	-	-	-	-	-	-	-
Honduras	-	-	-	-	-	-	-	-	-	-	-	-
Nicarágua	-	-	-	-	-	-	-	1	-	-	-	-
Panamá	-	-	-	-	-	-	2	-	-	-	-	-
República Dominicana	-	-	-	-	-	-	-	-	-	-	-	1
Trinidad e Tobago	-	-	-	-	-	-	-	-	-	-	-	-
Outros países da América Central e Caribe	-	-	1	-	-	-	-	-	-	-	-	-
<b>América do Norte</b>	<b>37</b>	<b>18</b>	<b>41</b>	<b>12</b>	<b>9</b>	<b>27</b>	<b>26</b>	<b>21</b>	<b>26</b>	<b>12</b>	<b>68</b>	<b>60</b>
Canadá	1	3	1	-	1	1	3	3	-	1	-	4
Estados Unidos	27	13	39	10	8	25	22	15	24	9	64	45
México	9	2	1	2	-	1	1	3	2	2	4	11
<b>América do Sul</b>	<b>1.729</b>	<b>1.158</b>	<b>987</b>	<b>750</b>	<b>1.601</b>	<b>1.573</b>	<b>2.559</b>	<b>2.050</b>	<b>4.339</b>	<b>3.130</b>	<b>13.179</b>	<b>13.401</b>
Argentina	1.681	1.131	958	720	1.106	1.200	2.504	1.998	4.149	3.060	6.072	7.437
Bolívia	14	2	1	1	1	2	3	2	7	8	-	10
Chile	11	7	4	9	468	319	6	5	134	10	6.924	5.743
Colômbia	10	1	3	2	9	1	7	9	-	5	15	20
Equador	2	2	1	1	2	2	2	3	1	3	15	9
Guiana	-	-	-	-	-	-	-	-	-	1	-	-
Guiana Francesa	-	-	-	-	-	-	-	-	-	-	-	-
Paraguai	2	3	11	3	4	10	11	8	14	11	102	106
Peru	3	2	3	3	2	3	2	4	1	3	15	35
Suriname	-	-	-	-	-	-	-	-	-	-	-	-
Uruguai	2	7	6	8	9	35	21	18	31	29	23	28
Venezuela	4	3	-	3	-	1	3	3	2	-	13	13
<b>Ásia</b>	<b>16</b>	<b>4</b>	<b>1</b>	<b>7</b>	<b>6</b>	<b>4</b>	<b>5</b>	<b>5</b>	<b>5</b>	<b>-</b>	<b>7</b>	<b>13</b>
Arábia Saudita	-	-	-	-	-	-	-	-	-	-	-	-
Bangladesh	-	-	-	-	-	-	-	-	-	-	-	-
China	2	3	-	3	-	1	2	-	-	-	3	4
China, Hong Kong	-	-	-	-	-	-	-	-	-	-	-	-
Cingapura	1	-	-	-	-	-	-	-	-	-	-	2
Filipinas	-	-	-	-	-	-	-	-	-	-	1	-
Índia	1	-	-	1	-	-	-	-	-	-	-	3
Indonésia	-	-	-	-	-	-	-	-	-	-	-	-
Irã	-	-	-	-	-	-	-	-	-	-	-	-
Israel	1	1	1	1	-	1	1	3	1	-	1	2
Japão	2	-	-	1	-	-	-	-	2	-	-	-
Libano	-	-	-	-	-	-	-	-	-	-	-	-
Malásia	-	-	-	-	-	-	-	-	-	-	-	-
Paquistão	-	-	-	-	1	-	-	-	-	-	-	-
República da Coreia	8	-	-	1	2	1	-	1	1	-	2	2
Síria	-	-	-	-	-	-	-	-	-	-	-	-
Tailândia	-	-	-	-	-	-	-	-	-	-	-	-
Taiwan	1	-	-	-	1	-	-	-	-	-	-	-
Outros países da Ásia	-	-	-	-	2	1	2	1	1	-	-	-

Fonte: Departamento de Polícia Federal e Ministério do Turismo.

## Turismo receptivo

### 2.16 - Chegadas de turistas por Santa Catarina

2.16.3 - Chegadas de turistas por Santa Catarina, segundo Continentes e países de residência permanente - Via aérea - 2015-2016

(continuação)

Continentes e países de residência permanente	Chegadas de turistas por via aérea													
	Total		Janeiro		Fevereiro		Março		Abril		Maio		Junho	
	2015	2016	2015	2016	2015	2016	2015	2016	2015	2016	2015	2016	2015	2016
<b>Europa</b>	<b>1.092</b>	<b>1.249</b>	<b>218</b>	<b>274</b>	<b>167</b>	<b>215</b>	<b>132</b>	<b>199</b>	<b>99</b>	<b>82</b>	<b>56</b>	<b>46</b>	<b>29</b>	<b>36</b>
Alemanha	144	145	25	30	27	18	15	14	12	7	6	11	3	3
Áustria	6	16	1	4	-	3	-	2	-	-	2	2	-	-
Bélgica	12	18	3	1	-	4	-	2	-	5	2	1	-	-
Bulgária	9	1	-	1	-	-	-	-	-	-	-	-	-	-
Croácia	5	3	-	2	2	-	1	-	-	-	-	-	1	-
Dinamarca	11	7	3	-	-	-	2	-	-	1	-	-	-	-
Eslováquia	-	1	-	-	-	-	-	-	-	-	-	-	-	-
Eslovênia	2	2	-	2	-	-	-	-	-	-	-	-	2	-
Espanha	225	241	45	54	29	47	26	37	22	16	14	5	7	8
Estônia	-	-	-	-	-	-	-	-	-	-	-	-	-	-
Finlândia	2	3	1	1	1	-	-	-	-	-	-	1	-	-
França	99	89	20	13	15	12	6	11	10	9	9	9	2	2
Grécia	3	4	-	1	-	2	-	-	-	-	-	-	-	-
Holanda	15	23	4	5	2	2	1	1	1	-	-	4	-	1
Hungria	1	2	-	1	-	-	1	-	-	1	-	-	-	-
Irlanda	5	6	3	-	-	-	-	2	1	-	-	-	1	-
Itália	307	372	50	72	52	69	53	86	30	20	12	4	6	8
Letônia	1	2	-	-	-	-	-	-	1	-	-	-	-	-
Lituânia	-	-	-	-	-	-	-	-	-	-	-	-	-	-
Luxemburgo	-	2	-	-	-	-	-	-	-	-	-	-	-	-
Noruega	7	11	-	1	1	3	1	2	-	4	-	-	-	-
Polónia	12	8	-	2	-	1	6	2	1	1	-	-	-	-
Portugal	44	52	12	12	7	7	-	8	3	3	2	2	6	4
Reino Unido	84	91	15	35	21	16	13	12	6	1	6	4	1	3
República Tcheca	1	1	1	1	-	-	-	-	-	-	-	-	-	-
Romênia	4	10	4	-	-	5	-	3	-	1	-	1	-	-
Rússia	25	33	8	9	3	2	-	4	4	1	1	1	-	5
Sérvia	1	3	-	2	-	-	-	-	-	-	-	-	-	-
Suécia	10	21	3	3	2	8	-	-	2	7	1	-	-	-
Suíça	43	53	14	10	3	12	6	9	6	4	1	1	-	2
Turquia	4	7	3	-	-	1	1	1	-	-	-	-	-	-
Ucrânia	6	16	1	9	2	1	-	3	-	1	-	-	-	-
Outros países da Europa	4	6	2	3	-	2	-	-	-	-	-	-	-	-
<b>Oceania</b>	<b>58</b>	<b>97</b>	<b>16</b>	<b>11</b>	<b>11</b>	<b>16</b>	<b>1</b>	<b>10</b>	<b>-</b>	<b>4</b>	<b>-</b>	<b>3</b>	<b>-</b>	<b>4</b>
Austrália	42	59	13	7	7	7	-	7	-	2	-	3	-	2
Nova Zelândia	15	38	3	4	3	9	1	3	-	2	-	-	-	2
Outros países da Oceania	1	-	-	-	1	-	-	-	-	-	-	-	-	-
<b>Países não especificados</b>	<b>-</b>	<b>1</b>	<b>-</b>	<b>-</b>	<b>-</b>	<b>-</b>	<b>-</b>	<b>1</b>	<b>-</b>	<b>-</b>	<b>-</b>	<b>-</b>	<b>-</b>	<b>-</b>

Fonte: Departamento de Polícia Federal e Ministério do Turismo.

## Turismo receptivo

### 2.16 - Chegadas de turistas por Santa Catarina

2.16.3 - Chegadas de turistas por Santa Catarina, segundo Continentes e países de residência permanente - Via aérea - 2015-2016

(Conclusão)

Continentes e países de residência permanente	Chegadas de turistas por via aérea											
	Julho		Agosto		Setembro		Outubro		Novembro		Dezembro	
	2015	2016	2015	2016	2015	2016	2015	2016	2015	2016	2015	2016
<b>Europa</b>	<b>34</b>	<b>23</b>	<b>39</b>	<b>34</b>	<b>23</b>	<b>32</b>	<b>73</b>	<b>51</b>	<b>87</b>	<b>83</b>	<b>135</b>	<b>174</b>
Alemanha	6	3	3	10	7	7	8	12	11	12	21	18
Áustria	-	1	-	-	-	1	2	2	-	1	1	-
Bélgica	-	-	3	3	-	2	-	-	-	-	4	-
Bulgária	-	-	-	-	-	-	-	-	9	-	-	-
Croácia	1	-	-	-	-	-	-	-	-	-	-	1
Dinamarca	-	-	1	-	1	-	-	1	-	2	4	3
Eslováquia	-	-	-	-	-	-	-	-	-	-	-	1
Eslovênia	-	-	-	-	-	-	-	-	-	-	-	-
Espanha	3	2	8	2	6	7	18	7	14	18	33	38
Estônia	-	-	-	-	-	-	-	-	-	-	-	-
Finlândia	-	-	-	-	-	-	-	-	-	1	-	-
França	6	1	2	4	1	3	10	7	4	3	14	15
Grécia	-	-	-	-	-	-	-	-	-	1	3	-
Holanda	1	1	-	2	-	1	-	2	2	1	4	3
Hungria	-	-	-	-	-	-	-	-	-	-	-	-
Irlanda	-	-	-	-	-	2	-	1	-	-	-	1
Itália	11	8	18	10	1	7	25	13	22	33	27	42
Letônia	-	-	-	-	-	-	-	-	-	-	-	2
Lituânia	-	-	-	-	-	-	-	-	-	-	-	-
Luxemburgo	-	2	-	-	-	-	-	-	-	-	-	-
Noruega	-	-	-	-	1	-	-	-	1	-	3	1
Polónia	1	1	-	-	-	-	-	-	-	-	4	1
Portugal	-	2	1	-	1	-	3	3	8	3	1	8
Reino Unido	3	-	1	-	3	2	1	1	6	-	8	17
República Tcheca	-	-	-	-	-	-	-	-	-	-	-	-
Romênia	-	-	-	-	-	-	-	-	-	-	-	-
Rússia	-	-	-	1	2	-	4	-	-	1	3	9
Sérvia	-	-	-	-	-	-	-	-	-	-	1	1
Suécia	-	-	-	-	-	-	2	1	-	1	-	1
Suíça	2	2	1	2	-	-	-	-	8	4	2	7
Turquia	-	-	-	-	-	-	-	-	-	2	-	3
Ucrânia	-	-	1	-	-	-	-	1	-	-	2	1
Outros países da Europa	-	-	-	-	-	-	-	-	2	-	-	1
<b>Oceania</b>	<b>-</b>	<b>2</b>	<b>-</b>	<b>1</b>	<b>-</b>	<b>3</b>	<b>-</b>	<b>7</b>	<b>4</b>	<b>2</b>	<b>26</b>	<b>34</b>
Austrália	-	2	-	-	-	2	-	4	4	-	18	23
Nova Zelândia	-	-	-	1	-	1	-	3	-	2	8	11
Outros países da Oceania	-	-	-	-	-	-	-	-	-	-	-	-
<b>Países não especificados</b>	<b>-</b>	<b>-</b>	<b>-</b>	<b>-</b>	<b>-</b>	<b>-</b>	<b>-</b>	<b>-</b>	<b>-</b>	<b>-</b>	<b>-</b>	<b>-</b>

Fonte: Departamento de Polícia Federal e Ministério do Turismo.

## Turismo receptivo

### 2.16 - Chegadas de turistas por Santa Catarina

2.16.4 - Chegadas de turistas por Santa Catarina, segundo Continentes e países de residência permanente - Via terrestre - 2015-2016

(continua)

Continentes e países de residência permanente	Chegadas de turistas por via terrestre													
	Total		Janeiro		Fevereiro		Março		Abril		Maio		Junho	
	2015	2016	2015	2016	2015	2016	2015	2016	2015	2016	2015	2016	2015	2016
<b>Total</b>	<b>79.614</b>	<b>113.582</b>	<b>34.442</b>	<b>62.651</b>	<b>20.034</b>	<b>26.101</b>	<b>5.646</b>	<b>5.924</b>	<b>2.180</b>	<b>1.076</b>	<b>959</b>	<b>984</b>	<b>570</b>	<b>894</b>
<b>África</b>	<b>4</b>	<b>3</b>	<b>2</b>	<b>1</b>	<b>2</b>	<b>-</b>	<b>-</b>	<b>-</b>	<b>-</b>	<b>1</b>	<b>-</b>	<b>-</b>	<b>-</b>	<b>-</b>
África do Sul	-	1	-	-	-	-	-	-	-	-	-	-	-	-
Angola	-	-	-	-	-	-	-	-	-	-	-	-	-	-
Cabo Verde	-	-	-	-	-	-	-	-	-	-	-	-	-	-
Egito	-	-	-	-	-	-	-	-	-	-	-	-	-	-
Gana	-	-	-	-	-	-	-	-	-	-	-	-	-	-
Marrocos	-	-	-	-	-	-	-	-	-	-	-	-	-	-
Moçambique	-	-	-	-	-	-	-	-	-	-	-	-	-	-
Nigéria	-	-	-	-	-	-	-	-	-	-	-	-	-	-
Quênia	-	-	-	-	-	-	-	-	-	-	-	-	-	-
Tunísia	-	-	-	-	-	-	-	-	-	-	-	-	-	-
Outros países da África	4	2	2	1	2	-	-	-	-	1	-	-	-	-
<b>América Central e Caribe</b>	<b>6</b>	<b>15</b>	<b>1</b>	<b>6</b>	<b>1</b>	<b>4</b>	<b>2</b>	<b>1</b>	<b>-</b>	<b>-</b>	<b>1</b>	<b>3</b>	<b>-</b>	<b>-</b>
Costa Rica	2	1	-	-	-	1	2	-	-	-	-	-	-	-
Cuba	-	1	-	1	-	-	-	-	-	-	-	-	-	-
El Salvador	-	-	-	-	-	-	-	-	-	-	-	-	-	-
Guatemala	-	-	-	-	-	-	-	-	-	-	-	-	-	-
Haiti	1	7	-	2	-	2	-	-	-	-	1	2	-	-
Honduras	-	2	-	1	-	-	-	-	-	-	-	1	-	-
Nicarágua	-	-	-	-	-	-	-	-	-	-	-	-	-	-
Panamá	-	-	-	-	-	-	-	-	-	-	-	-	-	-
República Dominicana	-	-	-	-	-	-	-	-	-	-	-	-	-	-
Trinidad e Tobago	-	-	-	-	-	-	-	-	-	-	-	-	-	-
Outros países da América Central e Caribe	3	4	1	2	1	1	-	1	-	-	-	-	-	-
<b>América do Norte</b>	<b>55</b>	<b>29</b>	<b>19</b>	<b>8</b>	<b>4</b>	<b>1</b>	<b>2</b>	<b>2</b>	<b>2</b>	<b>1</b>	<b>-</b>	<b>3</b>	<b>-</b>	<b>-</b>
Canadá	2	3	2	-	-	-	-	2	-	-	-	-	-	-
Estados Unidos	43	11	13	4	2	1	2	-	2	1	-	2	-	-
México	10	15	4	4	2	-	-	-	-	-	-	1	-	-
<b>América do Sul</b>	<b>79.167</b>	<b>113.229</b>	<b>34.286</b>	<b>62.541</b>	<b>19.943</b>	<b>26.048</b>	<b>5.599</b>	<b>5.897</b>	<b>2.143</b>	<b>1.066</b>	<b>949</b>	<b>973</b>	<b>569</b>	<b>887</b>
Argentina	77.541	111.461	33.836	61.866	19.673	25.722	5.490	5.708	2.058	1.027	858	914	525	849
Bolívia	16	49	4	31	1	7	-	-	2	1	4	-	-	1
Chile	136	138	45	62	54	38	3	2	3	4	1	4	6	1
Colômbia	28	40	5	2	1	18	2	3	2	3	-	2	-	-
Equador	4	5	2	2	1	-	-	1	-	-	-	-	-	-
Guiana	3	8	-	1	-	-	-	-	-	-	-	4	-	-
Guiana Francesa	-	-	-	-	-	-	-	-	-	-	-	-	-	-
Paraguai	1.334	1.380	386	532	202	239	97	174	69	25	67	38	37	33
Peru	31	38	7	19	2	7	2	-	-	1	3	-	-	2
Suriname	-	-	-	-	-	-	-	-	-	-	-	-	-	-
Uruguai	71	99	1	24	9	14	5	6	9	5	16	10	1	1
Venezuela	3	11	-	2	-	3	-	3	-	-	-	1	-	-
<b>Ásia</b>	<b>69</b>	<b>27</b>	<b>33</b>	<b>16</b>	<b>22</b>	<b>3</b>	<b>2</b>	<b>2</b>	<b>2</b>	<b>-</b>	<b>-</b>	<b>-</b>	<b>-</b>	<b>-</b>
Arábia Saudita	-	1	-	1	-	-	-	-	-	-	-	-	-	-
Bangladesh	-	-	-	-	-	-	-	-	-	-	-	-	-	-
China	3	3	-	3	-	-	-	-	-	-	-	-	-	-
China, Hong Kong	-	-	-	-	-	-	-	-	-	-	-	-	-	-
Cingapura	-	1	-	-	-	-	-	-	-	-	-	-	-	-
Filipinas	-	-	-	-	-	-	-	-	-	-	-	-	-	-
Índia	-	-	-	-	-	-	-	-	-	-	-	-	-	-
Indonésia	-	-	-	-	-	-	-	-	-	-	-	-	-	-
Irã	-	-	-	-	-	-	-	-	-	-	-	-	-	-
Israel	23	4	6	-	17	-	-	-	-	-	-	-	-	-
Japão	3	4	-	1	1	1	-	1	-	-	-	-	-	-
Libano	-	-	-	-	-	-	-	-	-	-	-	-	-	-
Malásia	-	-	-	-	-	-	-	-	-	-	-	-	-	-
Paquistão	3	-	3	-	-	-	-	-	-	-	-	-	-	-
República da Coreia	-	2	-	2	-	-	-	-	-	-	-	-	-	-
Síria	-	-	-	-	-	-	-	-	-	-	-	-	-	-
Tailândia	1	-	-	-	-	-	-	-	-	-	-	-	-	-
Taiwan	-	-	-	-	-	-	-	-	-	-	-	-	-	-
Outros países da Ásia	36	12	24	9	4	2	2	1	2	-	-	-	-	-

Fonte: Departamento de Polícia Federal e Ministério do Turismo.

## Turismo receptivo

### 2.16 - Chegadas de turistas por Santa Catarina

2.16.4 - Chegadas de turistas por Santa Catarina, segundo Continentes e países de residência permanente - Via terrestre - 2015-2016

(continuação)

Continentes e países de residência permanente	Chegadas de turistas por via terrestre											
	Julho		Agosto		Setembro		Outubro		Novembro		Dezembro	
	2015	2016	2015	2016	2015	2016	2015	2016	2015	2016	2015	2016
<b>Total</b>	<b>1.641</b>	<b>2.464</b>	<b>927</b>	<b>1.272</b>	<b>500</b>	<b>1.519</b>	<b>2.109</b>	<b>1.459</b>	<b>1.892</b>	<b>1.930</b>	<b>8.714</b>	<b>7.308</b>
<b>África</b>	-	-	-	-	-	-	-	-	-	1	-	-
África do Sul	-	-	-	-	-	-	-	-	-	1	-	-
Angola	-	-	-	-	-	-	-	-	-	-	-	-
Cabo Verde	-	-	-	-	-	-	-	-	-	-	-	-
Egito	-	-	-	-	-	-	-	-	-	-	-	-
Gana	-	-	-	-	-	-	-	-	-	-	-	-
Marrocos	-	-	-	-	-	-	-	-	-	-	-	-
Moçambique	-	-	-	-	-	-	-	-	-	-	-	-
Nigéria	-	-	-	-	-	-	-	-	-	-	-	-
Quênia	-	-	-	-	-	-	-	-	-	-	-	-
Tunísia	-	-	-	-	-	-	-	-	-	-	-	-
Outros países da África	-	-	-	-	-	-	-	-	-	-	-	-
<b>América Central e Caribe</b>	-	1	-	-	-	-	-	-	-	-	1	-
Costa Rica	-	-	-	-	-	-	-	-	-	-	-	-
Cuba	-	-	-	-	-	-	-	-	-	-	-	-
El Salvador	-	-	-	-	-	-	-	-	-	-	-	-
Guatemala	-	-	-	-	-	-	-	-	-	-	-	-
Haiti	-	1	-	-	-	-	-	-	-	-	-	-
Honduras	-	-	-	-	-	-	-	-	-	-	-	-
Nicarágua	-	-	-	-	-	-	-	-	-	-	-	-
Panamá	-	-	-	-	-	-	-	-	-	-	-	-
República Dominicana	-	-	-	-	-	-	-	-	-	-	-	-
Trinidad e Tobago	-	-	-	-	-	-	-	-	-	-	-	-
Outros países da América Central e Caribe	-	-	-	-	-	-	-	-	-	-	1	-
<b>América do Norte</b>	2	2	3	5	-	2	3	3	10	1	10	1
Canadá	-	-	-	-	-	1	-	-	-	-	-	-
Estados Unidos	2	1	2	1	-	-	2	1	9	-	9	-
México	-	1	1	4	-	1	1	2	1	1	1	1
<b>América do Sul</b>	1.636	2.439	918	1.254	497	1.504	2.097	1.441	1.870	1.916	8.660	7.263
Argentina	1.558	2.364	849	1.200	467	1.435	2.011	1.410	1.796	1.868	8.420	7.098
Bolívia	2	-	-	-	-	3	1	1	1	-	1	5
Chile	2	2	3	5	1	2	6	2	2	3	10	13
Colômbia	2	3	-	1	3	2	9	2	2	1	2	3
Equador	-	-	-	-	1	-	-	-	-	-	-	2
Guiana	-	-	-	-	-	-	-	3	-	-	3	-
Guiana Francesa	-	-	-	-	-	-	-	-	-	-	-	-
Paraguai	55	56	63	45	24	47	63	22	54	38	217	131
Peru	5	2	2	1	-	2	3	-	5	-	2	4
Suriname	-	-	-	-	-	-	-	-	-	-	-	-
Uruguai	11	12	1	2	1	12	4	1	10	6	3	6
Venezuela	1	-	-	-	-	1	-	-	-	-	2	1
<b>Ásia</b>	-	-	-	1	-	-	2	1	1	-	7	4
Arábia Saudita	-	-	-	-	-	-	-	-	-	-	-	-
Bangladesh	-	-	-	-	-	-	-	-	-	-	-	-
China	-	-	-	-	-	-	-	-	-	-	3	-
China, Hong Kong	-	-	-	-	-	-	-	-	-	-	-	-
Cingapura	-	-	-	-	-	-	-	-	-	-	-	1
Filipinas	-	-	-	-	-	-	-	-	-	-	-	-
Índia	-	-	-	-	-	-	-	-	-	-	-	-
Indonésia	-	-	-	-	-	-	-	-	-	-	-	-
Irã	-	-	-	-	-	-	-	-	-	-	-	-
Israel	-	-	-	1	-	-	-	-	-	-	-	3
Japão	-	-	-	-	-	-	1	1	-	-	1	-
Libano	-	-	-	-	-	-	-	-	-	-	-	-
Malásia	-	-	-	-	-	-	-	-	-	-	-	-
Paquistão	-	-	-	-	-	-	-	-	-	-	-	-
República da Coreia	-	-	-	-	-	-	-	-	-	-	-	-
Síria	-	-	-	-	-	-	-	-	-	-	-	-
Tailândia	-	-	-	-	-	-	-	-	1	-	-	-
Taiwan	-	-	-	-	-	-	-	-	-	-	-	-
Outros países da Ásia	-	-	-	-	-	-	1	-	-	-	3	-

Fonte: Departamento de Polícia Federal e Ministério do Turismo.

## Turismo receptivo

### 2.16 - Chegadas de turistas por Santa Catarina

2.16.4 - Chegadas de turistas por Santa Catarina, segundo Continentes e países de residência permanente - Via terrestre - 2015-2016

(continuação)

Continentes e países de residência permanente	Chegadas de turistas por via terrestre													
	Total		Janeiro		Fevereiro		Março		Abril		Maio		Junho	
	2015	2016	2015	2016	2015	2016	2015	2016	2015	2016	2015	2016	2015	2016
<b>Europa</b>	<b>295</b>	<b>272</b>	<b>84</b>	<b>75</b>	<b>61</b>	<b>45</b>	<b>41</b>	<b>22</b>	<b>33</b>	<b>8</b>	<b>9</b>	<b>5</b>	<b>1</b>	<b>7</b>
Alemanha	89	87	29	20	13	15	16	6	5	4	3	1	1	3
Áustria	5	6	1	1	3	1	-	-	1	-	-	-	-	-
Bélgica	2	10	1	1	-	2	-	-	-	2	1	-	-	-
Bulgária	-	-	-	-	-	-	-	-	-	-	-	-	-	-
Croácia	-	3	-	1	-	1	-	-	-	-	-	-	-	-
Dinamarca	4	2	3	1	-	1	-	-	-	-	-	-	-	-
Eslováquia	-	-	-	-	-	-	-	-	-	-	-	-	-	-
Eslovênia	-	-	-	-	-	-	-	-	-	-	-	-	-	-
Espanha	37	37	10	9	9	2	2	6	-	-	3	1	-	4
Estônia	-	-	-	-	-	-	-	-	-	-	-	-	-	-
Finlândia	-	-	-	-	-	-	-	-	-	-	-	-	-	-
França	20	18	6	5	7	4	2	-	2	2	1	2	-	-
Grécia	-	1	-	-	-	-	-	-	-	-	-	-	-	-
Holanda	13	-	2	-	5	-	2	-	-	-	1	-	-	-
Hungria	1	1	-	-	-	1	1	-	-	-	-	-	-	-
Irlanda	1	1	1	1	-	-	-	-	-	-	-	-	-	-
Itália	31	32	8	7	5	3	6	6	1	-	-	-	-	-
Letônia	-	-	-	-	-	-	-	-	-	-	-	-	-	-
Lituânia	-	1	-	-	-	-	-	-	-	-	-	-	-	-
Luxemburgo	-	1	-	-	-	1	-	-	-	-	-	-	-	-
Noruega	4	1	2	1	2	-	-	-	-	-	-	-	-	-
Polónia	2	7	1	1	-	1	1	-	-	-	-	-	-	-
Portugal	5	11	-	2	-	2	2	1	2	-	-	-	-	-
Reino Unido	19	4	7	2	8	-	1	-	-	-	-	-	-	-
República Tcheca	5	3	1	2	-	-	4	-	-	-	-	1	-	-
Romênia	-	-	-	-	-	-	-	-	-	-	-	-	-	-
Rússia	1	4	-	-	-	3	-	-	-	-	-	-	-	-
Sérvia	-	-	-	-	-	-	-	-	-	-	-	-	-	-
Suécia	2	4	2	3	-	-	-	-	-	-	-	-	-	-
Suíça	52	32	9	17	9	5	3	3	22	-	-	-	-	-
Turquia	-	-	-	-	-	-	-	-	-	-	-	-	-	-
Ucrânia	-	4	-	1	-	2	-	-	-	-	-	-	-	-
Outros países da Europa	2	2	1	-	-	1	1	-	-	-	-	-	-	-
<b>Oceania</b>	<b>8</b>	<b>5</b>	<b>7</b>	<b>2</b>	<b>1</b>	<b>-</b>	<b>-</b>	<b>-</b>	<b>-</b>	<b>-</b>	<b>-</b>	<b>-</b>	<b>-</b>	<b>-</b>
Austrália	7	4	7	1	-	-	-	-	-	-	-	-	-	-
Nova Zelândia	-	1	-	1	-	-	-	-	-	-	-	-	-	-
Outros países da Oceania	1	-	-	-	1	-	-	-	-	-	-	-	-	-
<b>Países não especificados</b>	<b>10</b>	<b>2</b>	<b>10</b>	<b>2</b>	<b>-</b>	<b>-</b>	<b>-</b>	<b>-</b>	<b>-</b>	<b>-</b>	<b>-</b>	<b>-</b>	<b>-</b>	<b>-</b>

Fonte: Departamento de Polícia Federal e Ministério do Turismo.

## Turismo receptivo

### 2.16 - Chegadas de turistas por Santa Catarina

2.16.4 - Chegadas de turistas por Santa Catarina, segundo Continentes e países de residência permanente - Via terrestre - 2015-2016

(Conclusão)

Continentes e países de residência permanente	Chegadas de turistas por via terrestre											
	Julho		Agosto		Setembro		Outubro		Novembro		Dezembro	
	2015	2016	2015	2016	2015	2016	2015	2016	2015	2016	2015	2016
<b>Europa</b>	3	19	6	12	3	13	7	14	11	12	36	40
Alemanha	2	7	1	2	-	7	2	7	1	4	16	11
Áustria	-	-	-	-	-	-	-	2	-	-	-	2
Bélgica	-	-	-	-	-	-	-	-	-	-	-	5
Bulgária	-	-	-	-	-	-	-	-	-	-	-	-
Croácia	-	-	-	-	-	-	-	-	-	-	-	1
Dinamarca	-	-	-	-	-	-	-	-	-	-	1	-
Eslováquia	-	-	-	-	-	-	-	-	-	-	-	-
Eslovênia	-	-	-	-	-	-	-	-	-	-	-	-
Espanha	-	1	4	6	-	2	3	-	-	3	6	3
Estônia	-	-	-	-	-	-	-	-	-	-	-	-
Finlândia	-	-	-	-	-	-	-	-	-	-	-	-
França	-	4	-	-	-	1	1	-	1	-	-	-
Grécia	-	-	-	-	-	-	-	-	-	1	-	-
Holanda	-	-	-	-	-	-	-	-	1	-	2	-
Hungria	-	-	-	-	-	-	-	-	-	-	-	-
Irlanda	-	-	-	-	-	-	-	-	-	-	-	-
Itália	-	1	-	3	3	1	-	2	2	2	6	7
Letônia	-	-	-	-	-	-	-	-	-	-	-	-
Lituânia	-	-	-	1	-	-	-	-	-	-	-	-
Luxemburgo	-	-	-	-	-	-	-	-	-	-	-	-
Noruega	-	-	-	-	-	-	-	-	-	-	-	-
Polónia	-	2	-	-	-	-	-	2	-	-	-	1
Portugal	-	1	-	-	-	-	-	-	1	-	-	5
Reino Unido	-	-	1	-	-	-	-	-	2	2	-	-
República Tcheca	-	-	-	-	-	-	-	-	-	-	-	-
Romênia	-	-	-	-	-	-	-	-	-	-	-	-
Rússia	-	-	-	-	-	-	-	-	1	-	-	1
Sérvia	-	-	-	-	-	-	-	-	-	-	-	-
Suécia	-	-	-	-	-	1	-	-	-	-	-	-
Suíça	1	2	-	-	-	-	1	1	2	-	5	4
Turquia	-	-	-	-	-	-	-	-	-	-	-	-
Ucrânia	-	1	-	-	-	-	-	-	-	-	-	-
Outros países da Europa	-	-	-	-	-	1	-	-	-	-	-	-
<b>Oceania</b>	-	3	-	-	-	-	-	-	-	-	-	-
Austrália	-	3	-	-	-	-	-	-	-	-	-	-
Nova Zelândia	-	-	-	-	-	-	-	-	-	-	-	-
Outros países da Oceania	-	-	-	-	-	-	-	-	-	-	-	-
<b>Países não especificados</b>	-	-	-	-	-	-	-	-	-	-	-	-

Fonte: Departamento de Polícia Federal e Ministério do Turismo.

## Turismo receptivo

### 2.16 - Chegadas de turistas por Santa Catarina

2.16.5 - Chegadas de turistas por Santa Catarina, segundo Continentes e países de residência permanente - Via marítima - 2015-2016

(continua)

Continentes e países de residência permanente	Chegadas de turistas por via marítima													
	Total		Janeiro		Fevereiro		Março		Abril		Maio		Junho	
	2015	2016	2015	2016	2015	2016	2015	2016	2015	2016	2015	2016	2015	2016
<b>Total</b>	<b>217</b>	<b>725</b>	<b>46</b>	<b>-</b>	<b>2</b>	<b>11</b>	<b>15</b>	<b>667</b>	<b>77</b>	<b>5</b>	<b>1</b>	<b>1</b>	<b>10</b>	<b>10</b>
<b>África</b>	<b>-</b>	<b>2</b>	<b>-</b>	<b>-</b>	<b>-</b>	<b>-</b>	<b>-</b>	<b>2</b>	<b>-</b>	<b>-</b>	<b>-</b>	<b>-</b>	<b>-</b>	<b>-</b>
África do Sul	-	2	-	-	-	-	-	2	-	-	-	-	-	-
Angola	-	-	-	-	-	-	-	-	-	-	-	-	-	-
Cabo Verde	-	-	-	-	-	-	-	-	-	-	-	-	-	-
Egito	-	-	-	-	-	-	-	-	-	-	-	-	-	-
Gana	-	-	-	-	-	-	-	-	-	-	-	-	-	-
Marrocos	-	-	-	-	-	-	-	-	-	-	-	-	-	-
Moçambique	-	-	-	-	-	-	-	-	-	-	-	-	-	-
Nigéria	-	-	-	-	-	-	-	-	-	-	-	-	-	-
Quênia	-	-	-	-	-	-	-	-	-	-	-	-	-	-
Tunísia	-	-	-	-	-	-	-	-	-	-	-	-	-	-
Outros países da África	-	-	-	-	-	-	-	-	-	-	-	-	-	-
<b>América Central e Caribe</b>	<b>-</b>	<b>1</b>	<b>-</b>	<b>-</b>	<b>-</b>	<b>-</b>	<b>-</b>	<b>1</b>	<b>-</b>	<b>-</b>	<b>-</b>	<b>-</b>	<b>-</b>	<b>-</b>
Costa Rica	-	-	-	-	-	-	-	-	-	-	-	-	-	-
Cuba	-	-	-	-	-	-	-	-	-	-	-	-	-	-
El Salvador	-	-	-	-	-	-	-	-	-	-	-	-	-	-
Guatemala	-	-	-	-	-	-	-	-	-	-	-	-	-	-
Haiti	-	-	-	-	-	-	-	-	-	-	-	-	-	-
Honduras	-	-	-	-	-	-	-	-	-	-	-	-	-	-
Nicarágua	-	1	-	-	-	-	-	1	-	-	-	-	-	-
Panamá	-	-	-	-	-	-	-	-	-	-	-	-	-	-
República Dominicana	-	-	-	-	-	-	-	-	-	-	-	-	-	-
Trinidad e Tobago	-	-	-	-	-	-	-	-	-	-	-	-	-	-
Outros países da América Central e Caribe	-	-	-	-	-	-	-	-	-	-	-	-	-	-
<b>América do Norte</b>	<b>9</b>	<b>522</b>	<b>-</b>	<b>-</b>	<b>-</b>	<b>-</b>	<b>-</b>	<b>522</b>	<b>7</b>	<b>-</b>	<b>-</b>	<b>-</b>	<b>2</b>	<b>-</b>
Canadá	-	91	-	-	-	-	-	91	-	-	-	-	-	-
Estados Unidos	9	428	-	-	-	-	-	428	7	-	-	-	2	-
México	-	3	-	-	-	-	-	3	-	-	-	-	-	-
<b>América do Sul</b>	<b>76</b>	<b>36</b>	<b>42</b>	<b>-</b>	<b>-</b>	<b>6</b>	<b>9</b>	<b>7</b>	<b>13</b>	<b>-</b>	<b>-</b>	<b>1</b>	<b>3</b>	<b>4</b>
Argentina	21	28	-	-	-	6	4	4	8	-	-	1	2	4
Bolívia	-	-	-	-	-	-	-	-	-	-	-	-	-	-
Chile	44	-	37	-	-	-	4	-	3	-	-	-	-	-
Colômbia	-	3	-	-	-	-	-	3	-	-	-	-	-	-
Equador	-	-	-	-	-	-	-	-	-	-	-	-	-	-
Guiana	-	-	-	-	-	-	-	-	-	-	-	-	-	-
Guiana Francesa	-	-	-	-	-	-	-	-	-	-	-	-	-	-
Paraguai	-	-	-	-	-	-	-	-	-	-	-	-	-	-
Peru	5	-	5	-	-	-	-	-	-	-	-	-	-	-
Suriname	-	-	-	-	-	-	-	-	-	-	-	-	-	-
Uruguai	4	5	-	-	-	-	1	-	2	-	-	-	-	-
Venezuela	2	-	-	-	-	-	-	-	-	-	-	-	1	-
<b>Ásia</b>	<b>6</b>	<b>23</b>	<b>-</b>	<b>-</b>	<b>-</b>	<b>1</b>	<b>1</b>	<b>11</b>	<b>2</b>	<b>1</b>	<b>-</b>	<b>-</b>	<b>3</b>	<b>4</b>
Arábia Saudita	-	-	-	-	-	-	-	-	-	-	-	-	-	-
Bangladesh	-	-	-	-	-	-	-	-	-	-	-	-	-	-
China	2	6	-	-	-	-	-	6	2	-	-	-	-	-
China, Hong Kong	-	-	-	-	-	-	-	-	-	-	-	-	-	-
Cingapura	-	-	-	-	-	-	-	-	-	-	-	-	-	-
Filipinas	1	5	-	-	-	-	1	3	-	1	-	-	-	1
Índia	3	10	-	-	-	1	-	-	-	-	-	-	3	3
Indonésia	-	-	-	-	-	-	-	-	-	-	-	-	-	-
Irã	-	-	-	-	-	-	-	-	-	-	-	-	-	-
Israel	-	2	-	-	-	-	-	2	-	-	-	-	-	-
Japão	-	-	-	-	-	-	-	-	-	-	-	-	-	-
Libano	-	-	-	-	-	-	-	-	-	-	-	-	-	-
Malásia	-	-	-	-	-	-	-	-	-	-	-	-	-	-
Paquistão	-	-	-	-	-	-	-	-	-	-	-	-	-	-
República da Coreia	-	-	-	-	-	-	-	-	-	-	-	-	-	-
Síria	-	-	-	-	-	-	-	-	-	-	-	-	-	-
Tailândia	-	-	-	-	-	-	-	-	-	-	-	-	-	-
Taiwan	-	-	-	-	-	-	-	-	-	-	-	-	-	-
Outros países da Ásia	-	-	-	-	-	-	-	-	-	-	-	-	-	-

Fonte: Departamento de Polícia Federal e Ministério do Turismo.



## Turismo receptivo

### 2.16 - Chegadas de turistas por Santa Catarina

2.16.5 - Chegadas de turistas por Santa Catarina, segundo Continentes e países de residência permanente - Via marítima - 2015-2016

(continuação)

Continentes e países de residência permanente	Chegadas de turistas por via marítima											
	Julho		Agosto		Setembro		Outubro		Novembro		Dezembro	
	2015	2016	2015	2016	2015	2016	2015	2016	2015	2016	2015	2016
<b>Total</b>	<b>3</b>	<b>6</b>	<b>-</b>	<b>7</b>	<b>-</b>	<b>4</b>	<b>3</b>	<b>6</b>	<b>52</b>	<b>5</b>	<b>8</b>	<b>3</b>
<b>África</b>	-	-	-	-	-	-	-	-	-	-	-	-
África do Sul	-	-	-	-	-	-	-	-	-	-	-	-
Angola	-	-	-	-	-	-	-	-	-	-	-	-
Cabo Verde	-	-	-	-	-	-	-	-	-	-	-	-
Egito	-	-	-	-	-	-	-	-	-	-	-	-
Gana	-	-	-	-	-	-	-	-	-	-	-	-
Marrocos	-	-	-	-	-	-	-	-	-	-	-	-
Moçambique	-	-	-	-	-	-	-	-	-	-	-	-
Nigéria	-	-	-	-	-	-	-	-	-	-	-	-
Quênia	-	-	-	-	-	-	-	-	-	-	-	-
Tunísia	-	-	-	-	-	-	-	-	-	-	-	-
Outros países da África	-	-	-	-	-	-	-	-	-	-	-	-
<b>América Central e Caribe</b>	-	-	-	-	-	-	-	-	-	-	-	-
Costa Rica	-	-	-	-	-	-	-	-	-	-	-	-
Cuba	-	-	-	-	-	-	-	-	-	-	-	-
El Salvador	-	-	-	-	-	-	-	-	-	-	-	-
Guatemala	-	-	-	-	-	-	-	-	-	-	-	-
Haiti	-	-	-	-	-	-	-	-	-	-	-	-
Honduras	-	-	-	-	-	-	-	-	-	-	-	-
Nicarágua	-	-	-	-	-	-	-	-	-	-	-	-
Panamá	-	-	-	-	-	-	-	-	-	-	-	-
República Dominicana	-	-	-	-	-	-	-	-	-	-	-	-
Trinidad e Tobago	-	-	-	-	-	-	-	-	-	-	-	-
Outros países da América Central e Caribe	-	-	-	-	-	-	-	-	-	-	-	-
<b>América do Norte</b>	-	-	-	-	-	-	-	-	-	-	-	-
Canadá	-	-	-	-	-	-	-	-	-	-	-	-
Estados Unidos	-	-	-	-	-	-	-	-	-	-	-	-
México	-	-	-	-	-	-	-	-	-	-	-	-
<b>América do Sul</b>	<b>1</b>	<b>6</b>	<b>-</b>	<b>7</b>	<b>-</b>	<b>4</b>	<b>2</b>	<b>-</b>	<b>6</b>	<b>-</b>	<b>-</b>	<b>1</b>
Argentina	1	2	-	7	-	3	1	-	5	-	-	1
Bolívia	-	-	-	-	-	-	-	-	-	-	-	-
Chile	-	-	-	-	-	-	-	-	-	-	-	-
Colômbia	-	-	-	-	-	-	-	-	-	-	-	-
Equador	-	-	-	-	-	-	-	-	-	-	-	-
Guiana	-	-	-	-	-	-	-	-	-	-	-	-
Guiana Francesa	-	-	-	-	-	-	-	-	-	-	-	-
Paraguai	-	-	-	-	-	-	-	-	-	-	-	-
Peru	-	-	-	-	-	-	-	-	-	-	-	-
Suriname	-	-	-	-	-	-	-	-	-	-	-	-
Uruguai	-	4	-	-	-	1	1	-	-	-	-	-
Venezuela	-	-	-	-	-	-	-	-	1	-	-	-
<b>Ásia</b>	-	-	-	-	-	-	-	<b>4</b>	-	<b>2</b>	-	-
Arábia Saudita	-	-	-	-	-	-	-	-	-	-	-	-
Bangladesh	-	-	-	-	-	-	-	-	-	-	-	-
China	-	-	-	-	-	-	-	-	-	-	-	-
China, Hong Kong	-	-	-	-	-	-	-	-	-	-	-	-
Cingapura	-	-	-	-	-	-	-	-	-	-	-	-
Filipinas	-	-	-	-	-	-	-	-	-	-	-	-
Índia	-	-	-	-	-	-	-	4	-	2	-	-
Indonésia	-	-	-	-	-	-	-	-	-	-	-	-
Irã	-	-	-	-	-	-	-	-	-	-	-	-
Israel	-	-	-	-	-	-	-	-	-	-	-	-
Japão	-	-	-	-	-	-	-	-	-	-	-	-
Libano	-	-	-	-	-	-	-	-	-	-	-	-
Malásia	-	-	-	-	-	-	-	-	-	-	-	-
Paquistão	-	-	-	-	-	-	-	-	-	-	-	-
República da Coreia	-	-	-	-	-	-	-	-	-	-	-	-
Síria	-	-	-	-	-	-	-	-	-	-	-	-
Tailândia	-	-	-	-	-	-	-	-	-	-	-	-
Taiwan	-	-	-	-	-	-	-	-	-	-	-	-
Outros países da Ásia	-	-	-	-	-	-	-	-	-	-	-	-

Fonte: Departamento de Polícia Federal e Ministério do Turismo.

## Turismo receptivo

### 2.16 - Chegadas de turistas por Santa Catarina

2.16.5 - Chegadas de turistas por Santa Catarina, segundo Continentes e países de residência permanente - Via marítima - 2015-2016

(continuação)

Continentes e países de residência permanente	Chegadas de turistas por via marítima													
	Total		Janeiro		Fevereiro		Março		Abril		Maio		Junho	
	2015	2016	2015	2016	2015	2016	2015	2016	2015	2016	2015	2016	2015	2016
<b>Europa</b>	117	114	4	-	2	4	5	97	46	4	1	-	2	2
Alemanha	3	16	1	-	1	-	-	14	1	1	-	-	-	-
Áustria	-	-	-	-	-	-	-	-	-	-	-	-	-	-
Bélgica	1	1	-	-	-	-	-	1	1	-	-	-	-	-
Bulgária	-	-	-	-	-	-	-	-	-	-	-	-	-	-
Croácia	-	2	-	-	-	-	-	-	-	-	-	-	-	-
Dinamarca	3	-	-	-	-	-	-	-	1	-	-	-	-	-
Eslováquia	-	-	-	-	-	-	-	-	-	-	-	-	-	-
Eslovênia	-	-	-	-	-	-	-	-	-	-	-	-	-	-
Espanha	7	5	-	-	-	-	-	4	7	-	-	-	-	-
Estônia	-	-	-	-	-	-	-	-	-	-	-	-	-	-
Finlândia	-	-	-	-	-	-	-	-	-	-	-	-	-	-
França	42	5	-	-	-	-	-	1	3	2	-	-	-	2
Grécia	3	1	-	-	-	-	-	1	-	-	1	-	-	-
Holanda	5	4	-	-	-	-	-	3	5	1	-	-	-	-
Hungria	1	-	-	-	-	-	-	-	-	-	-	-	-	-
Irlanda	1	2	-	-	-	-	-	2	1	-	-	-	-	-
Itália	4	7	-	-	1	2	-	4	1	-	-	-	1	-
Letônia	-	-	-	-	-	-	-	-	-	-	-	-	-	-
Lituânia	1	-	-	-	-	-	-	-	1	-	-	-	-	-
Luxemburgo	-	-	-	-	-	-	-	-	-	-	-	-	-	-
Noruega	-	2	-	-	-	-	-	2	-	-	-	-	-	-
Polónia	11	-	-	-	-	-	-	-	10	-	-	-	-	-
Portugal	1	1	-	-	-	-	-	1	-	-	-	-	-	-
Reino Unido	22	50	-	-	-	2	5	48	13	-	-	-	-	-
República Tcheca	-	-	-	-	-	-	-	-	-	-	-	-	-	-
Romênia	-	2	-	-	-	-	-	2	-	-	-	-	-	-
Rússia	-	6	-	-	-	-	-	6	-	-	-	-	-	-
Sérvia	-	-	-	-	-	-	-	-	-	-	-	-	-	-
Suécia	5	2	2	-	-	-	-	2	1	-	-	-	-	-
Suíça	4	8	-	-	-	-	-	6	1	-	-	-	-	-
Turquia	-	-	-	-	-	-	-	-	-	-	-	-	-	-
Ucrânia	3	-	1	-	-	-	-	-	-	-	-	-	1	-
Outros países da Europa	-	-	-	-	-	-	-	-	-	-	-	-	-	-
<b>Oceania</b>	<b>9</b>	<b>27</b>	-	-	-	-	-	<b>27</b>	<b>9</b>	-	-	-	-	-
Austrália	4	21	-	-	-	-	-	21	4	-	-	-	-	-
Nova Zelândia	5	6	-	-	-	-	-	6	5	-	-	-	-	-
Outros países da Oceania	-	-	-	-	-	-	-	-	-	-	-	-	-	-
<b>Países não especificados</b>	-	-	-	-	-	-	-	-	-	-	-	-	-	-

Fonte: Departamento de Polícia Federal e Ministério do Turismo.

## Turismo receptivo

### 2.16 - Chegadas de turistas por Santa Catarina

2.16.5 - Chegadas de turistas por Santa Catarina, segundo Continentes e países de residência permanente - Via marítima - 2015-2016

(Conclusão)

Continentes e países de residência permanente	Chegadas de turistas por via marítima											
	Julho		Agosto		Setembro		Outubro		Novembro		Dezembro	
	2015	2016	2015	2016	2015	2016	2015	2016	2015	2016	2015	2016
<b>Europa</b>	2	-	-	-	-	-	1	2	46	3	8	2
Alemanha	-	-	-	-	-	-	-	1	-	-	-	-
Áustria	-	-	-	-	-	-	-	-	-	-	-	-
Bélgica	-	-	-	-	-	-	-	-	-	-	-	-
Bulgária	-	-	-	-	-	-	-	-	-	-	-	-
Croácia	-	-	-	-	-	-	1	-	1	-	-	-
Dinamarca	-	-	-	-	-	-	-	-	-	-	2	-
Eslováquia	-	-	-	-	-	-	-	-	-	-	-	-
Eslovênia	-	-	-	-	-	-	-	-	-	-	-	-
Espanha	-	-	-	-	-	-	-	-	-	-	-	1
Estônia	-	-	-	-	-	-	-	-	-	-	-	-
Finlândia	-	-	-	-	-	-	-	-	-	-	-	-
França	-	-	-	-	-	-	-	-	39	-	-	-
Grécia	-	-	-	-	-	-	1	-	-	-	1	-
Holanda	-	-	-	-	-	-	-	-	-	-	-	-
Hungria	-	-	-	-	-	-	-	-	-	-	1	-
Irlanda	-	-	-	-	-	-	-	-	-	-	-	-
Itália	-	-	-	-	-	-	-	-	1	-	-	1
Letônia	-	-	-	-	-	-	-	-	-	-	-	-
Lituânia	-	-	-	-	-	-	-	-	-	-	-	-
Luxemburgo	-	-	-	-	-	-	-	-	-	-	-	-
Noruega	-	-	-	-	-	-	-	-	-	-	-	-
Polónia	1	-	-	-	-	-	-	-	-	-	-	-
Portugal	-	-	-	-	-	-	-	-	-	-	1	-
Reino Unido	-	-	-	-	-	-	-	-	4	-	-	-
República Tcheca	-	-	-	-	-	-	-	-	-	-	-	-
Romênia	-	-	-	-	-	-	-	-	-	-	-	-
Rússia	-	-	-	-	-	-	-	-	-	-	-	-
Sérvia	-	-	-	-	-	-	-	-	-	-	-	-
Suécia	-	-	-	-	-	-	-	-	-	-	2	-
Suíça	1	-	-	-	-	-	-	-	2	2	-	-
Turquia	-	-	-	-	-	-	-	-	-	-	-	-
Ucrânia	-	-	-	-	-	-	-	-	-	-	1	-
Outros países da Europa	-	-	-	-	-	-	-	-	-	-	-	-
<b>Oceania</b>	-	-	-	-	-	-	-	-	-	-	-	-
Austrália	-	-	-	-	-	-	-	-	-	-	-	-
Nova Zelândia	-	-	-	-	-	-	-	-	-	-	-	-
Outros países da Oceania	-	-	-	-	-	-	-	-	-	-	-	-
<b>Países não especificados</b>	-	-	-	-	-	-	-	-	-	-	-	-

Fonte: Departamento de Polícia Federal e Ministério do Turismo.

## Turismo receptivo

### 2.17 - Chegadas de turistas por São Paulo

2.17.1 - Chegadas de turistas por São Paulo, por vias de acesso, segundo Continentes e países de residência permanente - 2015-2016

(continua)

Continentes e países de residência permanente	Chegadas de turistas									
	Total		Vias de acesso							
			Aérea		Terrestre		Marítima		Fluvial	
	2015	2016	2015	2016	2015	2016	2015	2016	2015	2016
<b>Total</b>	<b>2.248.811</b>	<b>2.248.297</b>	<b>2.248.242</b>	<b>2.246.957</b>	..	..	<b>569</b>	<b>1.340</b>	..	..
<b>África</b>	<b>85.307</b>	<b>59.845</b>	<b>85.298</b>	<b>59.831</b>	..	..	<b>9</b>	<b>14</b>	..	..
África do Sul	24.178	21.034	24.169	21.027	..	..	9	7	..	..
Angola	34.846	20.107	34.846	20.107	..	..	-	-	..	..
Cabo Verde	372	204	372	204	..	..	-	-	..	..
Egito	2.090	2.261	2.090	2.261	..	..	-	-	..	..
Gana	1.540	633	1.540	632	..	..	-	1	..	..
Marrocos	3.432	2.174	3.432	2.173	..	..	-	1	..	..
Moçambique	3.592	2.191	3.592	2.187	..	..	-	4	..	..
Nigéria	3.125	1.833	3.125	1.833	..	..	-	-	..	..
Quênia	924	910	924	910	..	..	-	-	..	..
Tunísia	963	848	963	848	..	..	-	-	..	..
Outros países da África	10.245	7.650	10.245	7.649	..	..	-	1	..	..
<b>América Central e Caribe</b>	<b>28.500</b>	<b>25.855</b>	<b>28.500</b>	<b>25.855</b>	..	..	-	-	..	..
Costa Rica	6.243	6.227	6.243	6.227	..	..	-	-	..	..
Cuba	2.991	2.777	2.991	2.777	..	..	-	-	..	..
El Salvador	1.931	1.829	1.931	1.829	..	..	-	-	..	..
Guatemala	3.501	3.622	3.501	3.622	..	..	-	-	..	..
Haiti	726	568	726	568	..	..	-	-	..	..
Honduras	1.663	1.419	1.663	1.419	..	..	-	-	..	..
Nicarágua	787	725	787	725	..	..	-	-	..	..
Panamá	5.030	3.967	5.030	3.967	..	..	-	-	..	..
República Dominicana	3.004	2.567	3.004	2.567	..	..	-	-	..	..
Trinidad e Tobago	1.187	852	1.187	852	..	..	-	-	..	..
Outros países da América Central e Caribe	1.437	1.302	1.437	1.302	..	..	-	-	..	..
<b>América do Norte</b>	<b>382.658</b>	<b>388.180</b>	<b>382.646</b>	<b>387.943</b>	..	..	<b>12</b>	<b>237</b>	..	..
Canadá	40.503	40.062	40.503	40.041	..	..	-	21	..	..
Estados Unidos	279.139	283.138	279.132	282.924	..	..	7	214	..	..
México	63.016	64.980	63.011	64.978	..	..	5	2	..	..
<b>América do Sul</b>	<b>859.693</b>	<b>909.335</b>	<b>859.277</b>	<b>908.629</b>	..	..	<b>416</b>	<b>706</b>	..	..
Argentina	376.133	399.092	375.760	398.444	..	..	373	648	..	..
Bolívia	62.507	74.810	62.506	74.810	..	..	1	-	..	..
Chile	147.619	158.613	147.612	158.590	..	..	7	23	..	..
Colômbia	71.076	80.594	71.071	80.587	..	..	5	7	..	..
Equador	24.398	16.647	24.398	16.646	..	..	-	1	..	..
Guiana	186	140	186	140	..	..	-	-	..	..
Guiana Francesa	1	2	1	2	..	..	-	-	..	..
Paraguai	40.470	44.568	40.466	44.567	..	..	4	1	..	..
Peru	55.046	56.253	55.044	56.251	..	..	2	2	..	..
Suriname	274	145	274	145	..	..	-	-	..	..
Uruguai	58.987	61.631	58.964	61.611	..	..	23	20	..	..
Venezuela	22.996	16.840	22.995	16.836	..	..	1	4	..	..
<b>Ásia</b>	<b>195.667</b>	<b>180.184</b>	<b>195.642</b>	<b>180.157</b>	..	..	<b>25</b>	<b>27</b>	..	..
Árabia Saudita	978	728	978	728	..	..	-	-	..	..
Bangladesh	1.306	494	1.306	494	..	..	-	-	..	..
China	38.153	38.702	38.153	38.701	..	..	-	1	..	..
China, Hong Kong	1.465	1.514	1.465	1.514	..	..	-	-	..	..
Cingapura	4.315	3.015	4.314	3.015	..	..	1	-	..	..
Filipinas	5.112	5.215	5.109	5.214	..	..	3	1	..	..
Índia	17.240	18.082	17.221	18.058	..	..	19	24	..	..
Indonésia	1.689	1.316	1.689	1.316	..	..	-	-	..	..
Irã	3.133	2.771	3.133	2.771	..	..	-	-	..	..
Israel	16.282	14.365	16.282	14.365	..	..	-	-	..	..
Japão	42.320	41.227	42.320	41.227	..	..	-	-	..	..
Libano	2.269	2.257	2.269	2.257	..	..	-	-	..	..
Malásia	2.879	1.969	2.879	1.968	..	..	-	1	..	..
Paquistão	1.620	1.804	1.620	1.804	..	..	-	-	..	..
República da Coreia	36.584	32.434	36.584	32.434	..	..	-	-	..	..
Síria	3.848	1.926	3.848	1.926	..	..	-	-	..	..
Taiilândia	2.340	1.864	2.338	1.864	..	..	2	-	..	..
Taiwan	7.698	4.194	7.698	4.194	..	..	-	-	..	..
Outros países da Ásia	6.436	6.307	6.436	6.307	..	..	-	-	..	..

Fonte: Departamento de Polícia Federal e Ministério do Turismo.

## Turismo receptivo

### 2.17 - Chegadas de turistas por São Paulo

2.17.1 - Chegadas de turistas por São Paulo, por vias de acesso, segundo Continentes e países de residência permanente - 2015-2016

(Conclusão)

Continentes e países de residência permanente	Chegadas de turistas									
	Total		Vias de acesso							
			Aérea		Terrestre		Marítima		Fluvial	
	2015	2016	2015	2016	2015	2016	2015	2016	2015	2016
<b>Europa</b>	<b>674.847</b>	<b>664.451</b>	<b>674.740</b>	<b>664.150</b>	..	..	<b>107</b>	<b>301</b>	..	..
Alemanha	107.304	102.382	107.273	102.329	..	..	31	53	..	..
Áustria	12.371	10.114	12.369	10.113	..	..	2	1	..	..
Bélgica	15.939	15.810	15.934	15.800	..	..	5	10	..	..
Bulgária	1.460	1.552	1.460	1.552	..	..	-	-	..	..
Croácia	1.065	1.215	1.065	1.212	..	..	-	3	..	..
Dinamarca	10.226	9.943	10.224	9.943	..	..	2	-	..	..
Eslováquia	1.149	1.522	1.149	1.522	..	..	-	-	..	..
Eslovênia	1.265	1.268	1.265	1.268	..	..	-	-	..	..
Espanha	73.895	72.061	73.891	72.058	..	..	4	3	..	..
Estônia	751	839	751	839	..	..	-	-	..	..
Finlândia	6.157	5.091	6.157	5.089	..	..	-	2	..	..
França	89.539	91.798	89.522	91.782	..	..	17	16	..	..
Grécia	3.504	3.574	3.495	3.568	..	..	9	6	..	..
Holanda	28.144	28.961	28.142	28.945	..	..	2	16	..	..
Hungria	2.848	2.341	2.848	2.341	..	..	-	-	..	..
Irlanda	8.386	7.029	8.386	7.026	..	..	-	3	..	..
Itália	79.131	81.490	79.119	81.462	..	..	12	28	..	..
Letônia	762	715	762	715	..	..	-	-	..	..
Lituânia	929	1.159	929	1.159	..	..	-	-	..	..
Luxemburgo	599	581	599	579	..	..	-	2	..	..
Noruega	7.486	6.040	7.486	6.039	..	..	-	1	..	..
Polónia	9.494	9.275	9.490	9.257	..	..	4	18	..	..
Portugal	57.192	56.518	57.188	56.517	..	..	4	1	..	..
Reino Unido	75.792	76.358	75.791	76.278	..	..	1	80	..	..
República Tcheca	3.238	3.015	3.238	3.013	..	..	-	2	..	..
Romênia	2.881	2.929	2.879	2.922	..	..	2	7	..	..
Rússia	9.478	9.233	9.476	9.224	..	..	2	9	..	..
Sérvia	1.341	1.183	1.341	1.180	..	..	-	3	..	..
Suécia	16.230	14.983	16.227	14.981	..	..	3	2	..	..
Suíça	29.959	28.993	29.955	28.961	..	..	4	32	..	..
Turquia	11.064	10.841	11.064	10.841	..	..	-	-	..	..
Ucrânia	2.590	2.712	2.588	2.711	..	..	2	1	..	..
Outros países da Europa	2.678	2.926	2.677	2.924	..	..	1	2	..	..
<b>Oceania</b>	<b>22.046</b>	<b>20.411</b>	<b>22.046</b>	<b>20.356</b>	..	..	-	<b>55</b>	..	..
Austrália	17.191	15.668	17.191	15.625	..	..	-	43	..	..
Nova Zelândia	4.724	4.484	4.724	4.472	..	..	-	12	..	..
Outros países da Oceania	131	259	131	259	..	..	-	-	..	..
<b>Países não especificados</b>	<b>93</b>	<b>36</b>	<b>93</b>	<b>36</b>	..	..	-	-	..	..

Fonte: Departamento de Polícia Federal e Ministério do Turismo.

## Turismo receptivo

### 2.17 - Chegadas de turistas por São Paulo

2.17.2 - Chegadas de turistas por São Paulo, segundo Continentes e países de residência permanente - 2015-2016

(continua)

Continentes e países de residência permanente	Chegadas de turistas													
	Total		Janeiro		Fevereiro		Março		Abril		Maio		Junho	
	2015	2016	2015	2016	2015	2016	2015	2016	2015	2016	2015	2016	2015	2016
<b>Total</b>	<b>2.248.811</b>	<b>2.248.297</b>	<b>144.563</b>	<b>209.940</b>	<b>198.018</b>	<b>234.271</b>	<b>237.335</b>	<b>223.937</b>	<b>188.224</b>	<b>180.934</b>	<b>179.044</b>	<b>158.878</b>	<b>170.635</b>	<b>159.170</b>
<b>África</b>	<b>85.307</b>	<b>59.845</b>	<b>8.614</b>	<b>6.115</b>	<b>6.623</b>	<b>5.289</b>	<b>7.681</b>	<b>5.199</b>	<b>6.348</b>	<b>4.915</b>	<b>7.192</b>	<b>3.742</b>	<b>7.487</b>	<b>3.231</b>
África do Sul	24.178	21.034	1.384	1.606	1.615	1.577	2.013	1.752	2.302	1.634	2.148	1.284	1.606	1.380
Angola	34.846	20.107	5.573	3.217	3.030	2.379	3.091	2.114	2.348	1.715	3.044	1.195	2.312	917
Cabo Verde	372	204	29	22	25	16	29	17	13	20	11	20	34	19
Egito	2.090	2.261	77	122	130	131	153	132	185	218	211	137	119	92
Gana	1.540	633	70	34	126	50	232	48	81	19	136	39	352	33
Marrocos	3.432	2.174	200	241	343	220	254	182	309	235	243	93	249	65
Moçambique	3.592	2.191	300	189	237	142	475	162	217	229	147	176	237	104
Nigéria	3.125	1.833	104	129	190	126	178	218	106	145	173	159	1.234	87
Quênia	924	910	17	14	41	65	60	26	49	61	98	109	177	64
Tunísia	963	848	55	75	58	64	98	59	47	83	100	61	55	30
Outros países da África	10.245	7.650	805	466	828	519	1.098	489	691	556	881	469	1.112	440
<b>América Central e Caribe</b>	<b>28.500</b>	<b>25.855</b>	<b>1.321</b>	<b>1.927</b>	<b>1.806</b>	<b>1.934</b>	<b>2.744</b>	<b>2.416</b>	<b>2.474</b>	<b>2.581</b>	<b>2.631</b>	<b>2.086</b>	<b>2.797</b>	<b>2.041</b>
Costa Rica	6.243	6.227	225	524	431	453	633	576	518	603	735	541	543	485
Cuba	2.991	2.777	176	184	183	157	165	232	244	223	212	229	288	246
El Salvador	1.931	1.829	70	136	124	131	214	173	166	160	167	128	156	171
Guatemala	3.501	3.622	162	197	208	281	317	365	324	386	318	249	386	288
Haiti	726	568	15	62	53	86	38	53	49	89	38	41	56	48
Honduras	1.663	1.419	66	106	103	125	145	164	184	209	147	108	196	79
Nicarágua	787	725	73	48	36	53	73	55	73	114	55	72	70	45
Panamá	5.030	3.967	307	298	346	274	491	372	450	365	478	316	476	323
República Dominicana	3.004	2.567	152	260	186	206	325	245	265	259	312	187	275	215
Trinidad e Tobago	1.187	852	38	39	73	70	169	73	87	58	64	97	119	58
Outros países da América Central e Caribe	1.437	1.302	37	73	63	98	174	108	114	115	105	118	232	83
<b>América do Norte</b>	<b>382.658</b>	<b>388.180</b>	<b>12.165</b>	<b>26.414</b>	<b>29.263</b>	<b>33.746</b>	<b>39.605</b>	<b>36.115</b>	<b>31.906</b>	<b>30.863</b>	<b>34.987</b>	<b>30.962</b>	<b>38.788</b>	<b>35.953</b>
Canadá	40.503	40.062	1.731	3.323	3.207	4.412	4.399	3.693	3.678	3.270	3.312	2.940	3.259	2.863
Estados Unidos	279.139	283.138	8.247	18.618	21.348	23.953	29.167	26.458	23.207	22.202	26.055	22.966	29.350	27.945
México	63.016	64.980	2.187	4.473	4.208	5.381	6.039	5.964	5.021	5.391	5.620	5.056	6.179	5.145
<b>América do Sul</b>	<b>859.693</b>	<b>909.335</b>	<b>73.903</b>	<b>102.460</b>	<b>83.191</b>	<b>108.469</b>	<b>93.485</b>	<b>97.069</b>	<b>70.662</b>	<b>70.609</b>	<b>64.478</b>	<b>62.421</b>	<b>53.541</b>	<b>60.851</b>
Argentina	376.133	399.092	39.439	50.878	39.907	53.362	46.730	48.439	29.470	31.238	23.967	25.475	18.248	23.016
Bolívia	62.507	74.810	4.546	6.767	3.486	4.465	5.361	5.626	5.796	6.449	5.334	5.947	4.752	6.020
Chile	147.619	158.613	12.302	22.059	20.072	27.130	13.462	14.759	11.048	9.953	11.043	9.325	7.857	8.415
Colômbia	71.076	80.594	3.306	5.890	4.804	5.974	7.365	7.720	6.850	6.521	6.784	6.410	6.567	7.837
Equador	24.398	16.647	1.038	1.184	1.773	1.345	2.035	1.634	2.342	1.814	1.818	1.329	1.866	1.449
Guiana	186	140	11	14	14	12	23	9	16	16	5	12	19	6
Guiana Francesa	1	2	-	-	-	-	-	-	-	-	-	-	-	-
Paraguai	40.470	44.568	4.281	4.210	2.958	3.530	4.010	4.628	3.344	3.621	4.093	3.673	2.969	2.984
Peru	55.046	56.253	2.929	4.917	3.690	5.480	5.080	5.710	4.775	5.068	5.103	4.578	4.216	4.205
Suriname	274	145	-	6	5	14	15	8	9	30	49	11	100	2
Uruguai	58.987	61.631	4.481	5.221	4.809	5.736	7.043	6.852	4.737	4.338	3.991	4.259	5.103	5.392
Venezuela	22.996	16.840	1.570	1.314	1.673	1.421	2.361	1.684	2.275	1.561	2.291	1.402	1.844	1.525
<b>Ásia</b>	<b>195.667</b>	<b>180.184</b>	<b>7.791</b>	<b>14.280</b>	<b>15.284</b>	<b>15.435</b>	<b>20.622</b>	<b>15.611</b>	<b>17.562</b>	<b>14.488</b>	<b>17.986</b>	<b>14.367</b>	<b>19.673</b>	<b>14.103</b>
Árabia Saudita	978	728	53	67	81	67	73	30	116	84	122	44	105	33
Bangladesh	1.306	494	60	22	81	39	113	23	130	50	256	42	291	31
China	38.153	38.702	852	2.708	2.155	2.312	4.380	2.753	3.625	3.511	4.208	3.623	3.305	3.549
China, Hong Kong	1.465	1.514	30	93	184	301	163	95	103	95	86	69	160	78
Cingapura	4.315	3.015	172	257	301	276	349	321	458	369	355	207	314	209
Filipinas	5.112	5.215	287	340	280	428	759	1.407	594	362	366	310	656	288
Índia	17.240	18.082	301	1.179	1.352	1.317	1.607	1.368	1.828	1.455	1.877	1.653	1.883	1.391
Indonésia	1.689	1.316	71	62	120	171	130	65	92	106	101	134	137	87
Irã	3.133	2.771	167	139	156	310	1.011	668	222	132	135	112	116	153
Israel	16.282	14.365	805	1.187	1.757	1.527	1.840	989	1.416	1.387	1.191	989	1.221	852
Japão	42.320	41.227	1.034	2.912	3.858	3.901	4.323	3.915	2.991	2.862	3.243	2.912	4.739	3.223
Libano	2.269	2.257	178	218	222	145	188	129	133	145	147	148	154	196
Malásia	2.879	1.969	178	129	158	142	216	122	210	157	272	154	282	167
Paquistão	1.620	1.804	88	134	120	156	192	154	130	238	173	256	235	142
República da Coreia	36.584	32.434	2.530	3.908	2.924	3.247	3.410	2.546	3.674	2.372	3.384	2.586	3.286	2.775
Síria	3.848	1.926	327	162	488	118	334	118	363	79	378	178	366	137
Taiilândia	2.340	1.864	199	62	152	132	308	238	173	238	165	151	263	190
Taiwan	7.698	4.194	154	307	479	375	761	368	808	357	868	386	1.531	379
Outros países da Ásia	6.436	6.307	305	394	416	471	465	302	496	489	659	413	629	223

Fonte: Departamento de Polícia Federal e Ministério do Turismo.

## Turismo receptivo

### 2.17 - Chegadas de turistas por São Paulo

2.17.2 - Chegadas de turistas por São Paulo, segundo Continentes e países de residência permanente - 2015-2016

(continuação)

Continentes e países de residência permanente	Chegadas de turistas											
	Julho		Agosto		Setembro		Outubro		Novembro		Dezembro	
	2015	2016	2015	2016	2015	2016	2015	2016	2015	2016	2015	2016
<b>Total</b>	<b>179.700</b>	<b>171.910</b>	<b>165.338</b>	<b>204.035</b>	<b>101.671</b>	<b>156.436</b>	<b>198.156</b>	<b>172.004</b>	<b>228.364</b>	<b>180.486</b>	<b>257.763</b>	<b>196.296</b>
<b>África</b>	<b>7.665</b>	<b>4.884</b>	<b>7.187</b>	<b>7.152</b>	<b>3.964</b>	<b>4.960</b>	<b>6.828</b>	<b>4.703</b>	<b>7.990</b>	<b>5.028</b>	<b>7.728</b>	<b>4.627</b>
África do Sul	2.031	1.666	2.065	2.625	1.423	1.690	2.112	1.750	2.266	1.759	3.213	2.311
Angola	3.396	1.410	3.214	1.432	1.159	1.294	2.491	1.511	3.069	1.743	2.119	1.180
Cabo Verde	55	11	29	16	13	17	30	12	68	25	36	9
Egito	269	416	198	391	124	193	211	206	196	123	217	100
Gana	87	26	89	88	98	157	107	72	104	50	58	17
Marrocos	384	201	311	262	119	245	220	126	335	170	465	134
Moçambique	247	154	347	190	141	221	366	164	373	248	505	212
Nigéria	167	67	182	460	112	157	148	118	272	106	259	61
Quênia	72	73	53	173	70	112	68	72	149	65	70	76
Tunísia	139	90	70	108	45	67	102	55	96	86	98	70
Outros países da África	818	770	629	1.407	660	807	973	617	1.062	653	688	457
<b>América Central e Caribe</b>	<b>2.588</b>	<b>2.057</b>	<b>2.410</b>	<b>2.562</b>	<b>1.614</b>	<b>2.123</b>	<b>2.659</b>	<b>2.067</b>	<b>2.777</b>	<b>2.242</b>	<b>2.679</b>	<b>1.819</b>
Costa Rica	552	449	559	520	319	530	591	575	600	516	537	455
Cuba	336	301	312	294	167	251	280	182	274	268	354	210
El Salvador	224	189	164	196	141	128	119	184	207	104	179	129
Guatemala	300	271	274	315	174	339	341	305	391	355	306	271
Haiti	58	26	51	55	26	37	100	8	103	19	139	44
Honduras	173	93	132	115	111	97	120	142	160	126	126	55
Nicarágua	47	56	96	50	73	109	88	42	45	42	58	39
Panamá	410	277	307	343	266	312	557	316	496	439	446	332
República Dominicana	327	227	284	196	169	201	248	195	218	220	243	156
Trinidad e Tobago	56	81	109	210	96	47	73	42	139	41	164	36
Outros países da América Central e Caribe	105	87	122	268	72	72	142	76	144	112	127	92
<b>América do Norte</b>	<b>31.457</b>	<b>31.365</b>	<b>32.463</b>	<b>47.724</b>	<b>16.939</b>	<b>28.520</b>	<b>34.789</b>	<b>27.268</b>	<b>37.309</b>	<b>29.310</b>	<b>42.987</b>	<b>29.940</b>
Canadá	2.877	2.877	2.817	4.396	1.477	2.816	3.789	2.734	4.102	3.221	5.355	3.517
Estados Unidos	22.421	23.158	24.272	36.405	12.210	20.489	25.008	18.847	26.788	20.562	31.066	21.535
México	6.159	5.330	5.374	6.923	3.252	5.215	5.992	5.687	6.419	5.527	6.566	4.888
<b>América do Sul</b>	<b>66.279</b>	<b>63.891</b>	<b>53.029</b>	<b>60.468</b>	<b>39.779</b>	<b>61.275</b>	<b>73.953</b>	<b>69.514</b>	<b>84.732</b>	<b>70.349</b>	<b>102.661</b>	<b>81.959</b>
Argentina	29.345	29.026	20.857	23.155	15.652	23.684	29.386	26.279	34.668	27.705	48.464	36.835
Bolívia	4.953	6.298	4.354	6.192	2.934	6.229	6.196	6.828	6.588	6.541	8.207	7.448
Chile	10.114	8.706	7.805	8.302	7.924	10.350	13.139	13.336	15.317	12.091	17.536	14.187
Colômbia	5.452	6.631	5.329	7.491	3.237	5.922	6.469	6.454	7.657	6.574	7.256	7.170
Equador	1.930	1.217	1.859	1.465	1.509	1.358	2.422	1.401	3.103	1.482	2.703	969
Guiana	16	19	13	12	16	6	16	11	11	14	26	9
Guiana Francesa	-	-	-	2	1	-	-	-	-	-	-	-
Paraguai	2.963	3.090	2.844	3.448	1.813	3.088	2.887	3.500	3.815	3.864	4.493	4.932
Peru	4.867	3.779	3.791	4.212	2.643	3.884	5.677	4.739	5.578	4.827	6.697	4.854
Suriname	9	3	13	9	15	20	19	25	15	8	25	9
Uruguai	5.265	4.066	4.390	4.725	3.087	5.461	5.707	5.598	5.374	5.780	5.000	4.203
Venezuela	1.365	1.056	1.774	1.455	948	1.273	2.035	1.343	2.606	1.463	2.254	1.343
<b>Ásia</b>	<b>17.533</b>	<b>17.046</b>	<b>17.605</b>	<b>20.845</b>	<b>10.880</b>	<b>14.847</b>	<b>17.331</b>	<b>13.283</b>	<b>18.464</b>	<b>13.981</b>	<b>14.936</b>	<b>11.898</b>
Árabia Saudita	68	97	109	112	39	45	47	34	39	36	126	79
Bangladesh	75	36	68	65	30	58	54	64	94	19	54	45
China	3.546	4.048	3.336	4.620	2.858	3.201	3.700	2.692	3.845	3.347	2.343	2.338
China, Hong Kong	148	128	139	168	71	129	109	126	137	117	135	115
Cingapura	271	193	406	254	201	323	383	204	417	182	688	220
Filipinas	366	360	287	374	317	347	479	352	372	340	349	307
Índia	1.376	1.511	1.589	2.279	926	1.644	1.599	1.429	1.714	1.609	1.188	1.247
Indonésia	357	203	205	126	41	98	92	89	163	100	180	75
Irã	222	145	284	375	152	271	195	181	231	145	242	140
Israel	1.275	1.050	1.510	1.656	884	1.223	1.248	1.184	1.639	1.349	1.496	972
Japão	4.239	4.252	4.123	4.564	2.432	3.603	3.976	3.184	4.175	3.188	3.187	2.711
Libano	199	192	128	173	126	150	182	145	212	298	400	318
Malásia	156	196	353	275	156	179	325	189	252	117	321	142
Paquistão	111	132	86	173	70	72	143	131	150	126	122	90
República da Coreia	3.549	2.842	2.956	3.356	1.454	2.397	3.242	2.134	3.294	2.080	2.881	2.191
Síria	312	187	160	256	235	206	272	167	312	150	301	168
Tailândia	182	165	256	201	148	104	126	168	188	114	180	101
Taiwan	505	307	855	467	389	316	517	435	530	282	301	215
Outros países da Ásia	576	1.002	755	1.351	351	481	642	375	700	382	442	424

Fonte: Departamento de Polícia Federal e Ministério do Turismo.

## Turismo receptivo

### 2.17 - Chegadas de turistas por São Paulo

2.17.2 - Chegadas de turistas por São Paulo, segundo Continentes e países de residência permanente - 2015-2016

(continuação)

Continentes e países de residência permanente	Chegadas de turistas													
	Total		Janeiro		Fevereiro		Março		Abril		Maio		Junho	
	2015	2016	2015	2016	2015	2016	2015	2016	2015	2016	2015	2016	2015	2016
<b>Europa</b>	<b>674.847</b>	<b>664.451</b>	<b>39.518</b>	<b>57.025</b>	<b>59.747</b>	<b>67.708</b>	<b>71.329</b>	<b>65.905</b>	<b>57.101</b>	<b>55.389</b>	<b>50.082</b>	<b>43.809</b>	<b>46.621</b>	<b>41.469</b>
Alemanha	107.304	102.382	5.401	8.103	9.799	10.377	14.342	11.938	8.751	8.585	7.733	6.664	6.698	5.542
Áustria	12.371	10.114	749	891	1.151	1.095	1.395	1.303	909	795	924	679	725	509
Bélgica	15.939	15.810	732	1.299	1.098	1.644	1.413	1.767	2.145	1.727	1.177	1.043	1.249	1.113
Bulgária	1.460	1.552	98	192	144	217	133	231	131	93	102	101	98	79
Croácia	1.065	1.215	57	109	115	165	72	134	77	78	85	65	94	59
Dinamarca	10.226	9.943	605	989	961	1.093	1.014	926	695	779	818	590	714	624
Eslováquia	1.149	1.522	61	111	138	175	112	98	125	97	76	81	110	93
Eslovênia	1.265	1.268	85	123	121	203	136	199	120	62	61	62	98	70
Espanha	73.895	72.061	3.831	5.702	5.784	6.370	7.949	7.252	6.287	5.670	6.074	5.213	5.678	5.342
Estônia	751	839	105	93	112	165	103	89	53	65	36	59	21	25
Finlândia	6.157	5.091	279	400	528	548	542	516	474	500	488	375	453	304
França	89.539	91.798	4.907	7.082	8.340	10.828	8.319	7.468	7.387	8.429	6.673	5.890	6.142	5.271
Grécia	3.504	3.574	207	357	303	381	345	312	297	287	256	228	361	221
Holanda	28.144	28.961	1.389	2.144	2.509	2.657	2.568	2.169	2.833	3.012	2.250	1.884	2.101	1.813
Hungria	2.848	2.341	201	221	234	270	261	207	266	204	161	140	322	150
Irlanda	8.386	7.029	478	552	588	625	932	679	720	519	569	418	679	491
Itália	79.131	81.490	5.565	7.826	6.839	7.913	7.880	7.526	5.904	6.342	5.824	5.436	5.160	5.637
Letônia	762	715	76	34	61	125	79	69	66	50	43	44	89	33
Lituânia	929	1.159	54	90	95	167	103	117	97	69	84	84	95	53
Luxemburgo	599	581	31	20	31	60	48	92	92	37	48	45	31	30
Noruega	7.486	6.040	674	584	795	626	953	770	589	455	362	285	517	573
Polónia	9.494	9.275	643	1.025	1.124	1.463	1.070	1.187	723	636	683	570	538	586
Portugal	57.192	56.518	4.059	5.250	4.421	4.818	6.119	5.957	4.846	4.502	4.373	3.935	4.030	3.899
Reino Unido	75.792	76.358	3.620	6.180	6.453	7.167	7.999	8.035	6.586	5.974	5.791	5.076	5.644	4.500
República Tcheca	3.238	3.015	140	333	306	482	329	305	306	203	264	207	322	226
Romênia	2.881	2.929	194	340	387	308	222	316	194	240	217	215	187	191
Rússia	9.478	9.233	786	949	859	1.033	948	829	874	617	680	605	570	606
Sérvia	1.341	1.183	82	127	149	169	167	111	74	67	108	83	118	45
Suécia	16.230	14.983	974	1.564	1.669	1.672	1.541	1.331	1.193	1.201	1.128	969	1.038	921
Suíça	29.959	28.993	2.385	2.701	2.780	3.088	2.688	2.697	2.596	2.653	1.822	1.552	1.448	1.332
Turquia	11.064	10.841	689	1.100	1.317	1.289	1.001	759	1.303	1.002	837	820	942	835
Ucrânia	2.590	2.712	208	277	315	265	305	274	204	204	133	232	167	185
Outros países da Europa	2.678	2.926	153	257	221	250	241	242	184	235	202	159	182	111
<b>Oceania</b>	<b>22.046</b>	<b>20.411</b>	<b>1.239</b>	<b>1.716</b>	<b>2.090</b>	<b>1.690</b>	<b>1.853</b>	<b>1.619</b>	<b>2.160</b>	<b>2.089</b>	<b>1.679</b>	<b>1.483</b>	<b>1.721</b>	<b>1.519</b>
Austrália	17.191	15.668	1.012	1.443	1.662	1.307	1.441	1.309	1.567	1.539	1.264	1.131	1.304	1.184
Nova Zelândia	4.724	4.484	218	271	390	355	401	305	589	502	413	346	401	327
Outros países da Oceania	131	259	9	2	38	28	11	5	4	48	2	6	16	8
<b>Países não especificados</b>	<b>93</b>	<b>36</b>	<b>12</b>	<b>3</b>	<b>14</b>	<b>-</b>	<b>16</b>	<b>3</b>	<b>11</b>	<b>-</b>	<b>9</b>	<b>8</b>	<b>7</b>	<b>3</b>

Fonte: Departamento de Polícia Federal e Ministério do Turismo.



## Turismo receptivo

### 2.17 - Chegadas de turistas por São Paulo

2.17.2 - Chegadas de turistas por São Paulo, segundo Continentes e países de residência permanente - 2015-2016

(Conclusão)

Continentes e países de residência permanente	Chegadas de turistas											
	Julho		Agosto		Setembro		Outubro		Novembro		Dezembro	
	2015	2016	2015	2016	2015	2016	2015	2016	2015	2016	2015	2016
<b>Europa</b>	<b>52.674</b>	<b>51.095</b>	<b>51.206</b>	<b>62.589</b>	<b>27.314</b>	<b>43.121</b>	<b>60.475</b>	<b>53.735</b>	<b>74.891</b>	<b>58.248</b>	<b>83.889</b>	<b>64.358</b>
Alemanha	7.674	7.403	8.300	10.049	4.456	7.295	11.093	9.028	11.913	8.831	11.144	8.567
Áustria	992	815	1.060	824	533	617	1.088	810	1.385	941	1.460	835
Bélgica	1.594	1.399	1.147	1.168	474	968	1.406	1.206	1.630	1.272	1.874	1.204
Bulgária	98	79	94	143	46	93	123	100	163	109	230	115
Croácia	74	72	66	206	44	76	90	72	128	95	163	84
Dinamarca	802	882	843	996	502	525	956	828	976	781	1.340	930
Eslováquia	105	84	62	190	38	136	79	203	125	117	118	137
Eslovênia	90	86	57	178	57	56	130	92	210	59	100	78
Espanha	5.878	5.507	5.400	5.851	3.292	5.241	6.538	6.123	8.214	6.645	8.970	7.145
Estônia	28	25	44	125	20	42	46	31	112	42	71	78
Finlândia	309	221	599	545	251	324	598	438	778	460	858	460
França	8.027	7.914	7.574	9.776	2.900	5.243	8.427	8.013	10.004	7.519	10.839	8.365
Grécia	274	316	237	378	165	222	332	253	321	295	406	324
Holanda	3.055	3.067	2.066	2.999	1.169	1.703	2.318	2.494	2.808	2.507	3.078	2.512
Hungria	193	146	245	318	94	139	256	171	283	218	332	157
Irlanda	661	500	647	810	325	509	805	567	854	575	1.128	784
Itália	5.905	5.857	6.396	7.280	3.067	4.933	6.165	5.610	8.762	7.476	11.664	9.654
Letônia	31	26	57	104	31	44	46	65	94	70	89	51
Lituânia	43	111	44	185	31	59	54	61	80	93	149	70
Luxemburgo	49	55	72	73	8	25	59	39	59	41	71	64
Noruega	672	453	409	394	311	360	606	474	715	475	883	591
Polónia	633	584	566	721	368	525	818	646	1.297	746	1.031	586
Portugal	3.883	3.588	4.085	4.130	2.352	3.658	4.509	4.377	6.037	5.429	8.478	6.975
Reino Unido	5.711	5.812	5.687	8.263	3.544	5.581	7.061	5.854	9.168	7.280	8.528	6.636
República Tcheca	158	160	178	249	104	150	329	212	494	363	308	125
Romênia	181	221	163	223	166	198	212	244	361	218	397	215
Rússia	680	849	812	1.003	378	570	711	673	1.065	695	1.115	804
Sérvia	112	86	66	164	46	103	100	90	179	73	140	65
Suécia	811	896	968	1.245	652	916	1.445	1.175	2.039	1.304	2.772	1.789
Suíça	2.858	2.570	1.927	1.980	1.114	1.628	2.723	2.716	3.047	2.335	4.571	3.741
Turquia	716	899	762	1.075	540	843	995	717	1.057	774	905	728
Ucrânia	144	170	176	293	121	179	179	196	295	200	343	237
Outros países da Europa	233	242	397	651	115	160	178	157	238	210	334	252
<b>Oceania</b>	<b>1.499</b>	<b>1.569</b>	<b>1.431</b>	<b>2.692</b>	<b>1.177</b>	<b>1.585</b>	<b>2.119</b>	<b>1.431</b>	<b>2.197</b>	<b>1.325</b>	<b>2.881</b>	<b>1.693</b>
Austrália	1.152	1.167	1.142	2.043	911	1.178	1.619	1.064	1.683	966	2.434	1.337
Nova Zelândia	319	391	289	545	264	366	495	365	505	357	440	354
Outros países da Oceania	28	11	-	104	2	41	5	2	9	2	7	2
<b>Países não especificados</b>	<b>5</b>	<b>3</b>	<b>7</b>	<b>3</b>	<b>4</b>	<b>5</b>	<b>2</b>	<b>3</b>	<b>4</b>	<b>3</b>	<b>2</b>	<b>2</b>

Fonte: Departamento de Polícia Federal e Ministério do Turismo.

## Turismo receptivo

### 2.17 - Chegadas de turistas por São Paulo

2.17.3 - Chegadas de turistas por São Paulo, segundo Continentes e países de residência permanente - Via aérea - 2015-2016

(continua)

Continentes e países de residência permanente	Chegadas de turistas por via aérea													
	Total		Janeiro		Fevereiro		Março		Abril		Maio		Junho	
	2015	2016	2015	2016	2015	2016	2015	2016	2015	2016	2015	2016	2015	2016
<b>Total</b>	<b>2.248.242</b>	<b>2.246.957</b>	<b>144.544</b>	<b>209.658</b>	<b>198.010</b>	<b>233.571</b>	<b>237.331</b>	<b>223.928</b>	<b>188.214</b>	<b>180.925</b>	<b>179.035</b>	<b>158.875</b>	<b>170.628</b>	<b>159.162</b>
<b>África</b>	<b>85.298</b>	<b>59.831</b>	<b>8.612</b>	<b>6.104</b>	<b>6.623</b>	<b>5.288</b>	<b>7.681</b>	<b>5.199</b>	<b>6.345</b>	<b>4.915</b>	<b>7.192</b>	<b>3.742</b>	<b>7.487</b>	<b>3.230</b>
África do Sul	24.169	21.027	1.382	1.600	1.615	1.576	2.013	1.752	2.299	1.634	2.148	1.284	1.606	1.380
Angola	34.846	20.107	5.573	3.217	3.030	2.379	3.091	2.114	2.348	1.715	3.044	1.195	2.312	917
Cabo Verde	372	204	29	22	25	16	29	17	13	20	11	20	34	19
Egito	2.090	2.261	77	122	130	131	153	132	185	218	211	137	119	92
Gana	1.540	632	70	34	126	50	232	48	81	19	136	39	352	33
Marrocos	3.432	2.173	200	240	343	220	254	182	309	235	243	93	249	65
Moçambique	3.592	2.187	300	185	237	142	475	162	217	229	147	176	237	104
Nigéria	3.125	1.833	104	129	190	126	178	218	106	145	173	159	1.234	87
Quênia	924	910	17	14	41	65	60	26	49	61	98	109	177	64
Tunísia	963	848	55	75	58	64	98	59	47	83	100	61	55	30
Outros países da África	10.245	7.649	805	466	828	519	1.098	489	691	556	881	469	1.112	439
<b>América Central e Caribe</b>	<b>28.500</b>	<b>25.855</b>	<b>1.321</b>	<b>1.927</b>	<b>1.806</b>	<b>1.934</b>	<b>2.744</b>	<b>2.416</b>	<b>2.474</b>	<b>2.581</b>	<b>2.631</b>	<b>2.086</b>	<b>2.797</b>	<b>2.041</b>
Costa Rica	6.243	6.227	225	524	431	453	633	576	518	603	735	541	543	485
Cuba	2.991	2.777	176	184	183	157	165	232	244	223	212	229	288	246
El Salvador	1.931	1.829	70	136	124	131	214	173	166	160	167	128	156	171
Guatemala	3.501	3.622	162	197	208	281	317	365	324	386	318	249	386	288
Haiti	726	568	15	62	53	86	38	53	49	89	38	41	56	48
Honduras	1.663	1.419	66	106	103	125	145	164	184	209	147	108	196	79
Nicarágua	787	725	73	48	36	53	73	55	73	114	55	72	70	45
Panamá	5.030	3.967	307	298	346	274	491	372	450	365	478	316	476	323
República Dominicana	3.004	2.567	152	260	186	206	325	245	265	259	312	187	275	215
Trinidad e Tobago	1.187	852	38	39	73	70	169	73	87	58	64	97	119	58
Outros países da América Central e Caribe	1.437	1.302	37	73	63	98	174	108	114	115	105	118	232	83
<b>América do Norte</b>	<b>382.646</b>	<b>387.943</b>	<b>12.165</b>	<b>26.411</b>	<b>29.261</b>	<b>33.512</b>	<b>39.605</b>	<b>36.115</b>	<b>31.906</b>	<b>30.863</b>	<b>34.986</b>	<b>30.962</b>	<b>38.788</b>	<b>35.953</b>
Canadá	40.503	40.041	1.731	3.323	3.707	4.391	4.399	3.693	3.678	3.270	3.312	2.940	3.259	2.863
Estados Unidos	279.132	282.924	8.247	18.615	21.346	23.742	29.167	26.458	23.207	22.202	26.054	22.966	29.350	27.945
México	63.011	64.978	2.187	4.473	4.208	5.379	6.039	5.964	5.021	5.391	5.620	5.056	6.179	5.145
<b>América do Sul</b>	<b>859.277</b>	<b>908.629</b>	<b>73.898</b>	<b>102.259</b>	<b>83.191</b>	<b>108.215</b>	<b>93.485</b>	<b>97.069</b>	<b>70.659</b>	<b>70.609</b>	<b>64.473</b>	<b>62.421</b>	<b>53.537</b>	<b>60.846</b>
Argentina	375.760	398.444	39.435	50.698	39.907	53.138	46.730	48.439	29.467	31.238	23.963	25.475	18.248	23.015
Bolívia	62.506	74.810	4.546	6.767	3.486	4.465	5.361	5.626	5.796	6.449	5.333	5.947	4.752	6.020
Chile	147.612	158.590	12.302	22.051	20.072	27.115	13.462	14.759	11.048	9.953	11.043	9.325	7.857	8.415
Colômbia	71.071	80.587	3.306	5.885	4.804	5.972	7.365	7.720	6.850	6.521	6.784	6.410	6.567	7.837
Equador	24.398	16.646	1.038	1.184	1.773	1.345	2.035	1.634	2.342	1.814	1.818	1.329	1.866	1.449
Guiana	186	140	11	14	14	12	23	9	16	16	5	12	19	6
Guiana Francesa	1	2	-	-	-	-	-	-	-	-	-	-	-	-
Paraguai	40.466	44.567	4.281	4.209	2.958	3.530	4.010	4.628	3.344	3.621	4.093	3.673	2.969	2.984
Peru	55.044	56.251	2.928	4.915	3.690	5.480	5.080	5.710	4.775	5.068	5.103	4.578	4.216	4.205
Suriname	274	145	-	6	5	14	15	8	9	30	49	11	100	2
Uruguai	58.964	61.611	4.481	5.220	4.809	5.723	7.043	6.852	4.737	4.338	3.991	4.259	5.099	5.388
Venezuela	22.995	16.836	1.570	1.310	1.673	1.421	2.361	1.684	2.275	1.561	2.291	1.402	1.844	1.525
<b>Ásia</b>	<b>195.642</b>	<b>180.157</b>	<b>7.789</b>	<b>14.279</b>	<b>15.279</b>	<b>15.433</b>	<b>20.622</b>	<b>15.610</b>	<b>17.559</b>	<b>14.485</b>	<b>17.986</b>	<b>14.365</b>	<b>19.670</b>	<b>14.103</b>
Árabia Saudita	978	728	53	67	81	67	73	30	116	84	122	44	105	33
Bangladesh	1.306	494	60	22	81	39	113	23	130	50	256	42	291	31
China	38.153	38.701	852	2.708	2.155	2.311	4.380	2.753	3.625	3.511	4.208	3.623	3.305	3.549
China, Hong Kong	1.465	1.514	30	93	184	301	163	95	103	95	86	69	160	78
Cingapura	4.314	3.015	171	257	301	276	349	321	458	369	355	207	314	209
Filipinas	5.109	5.214	287	340	280	428	759	1.407	594	361	366	310	656	288
Índia	17.221	18.058	300	1.178	1.347	1.316	1.607	1.367	1.825	1.453	1.877	1.651	1.880	1.391
Indonésia	1.689	1.316	71	62	120	171	130	65	92	106	101	134	137	87
Irã	3.133	2.771	167	139	156	310	1.011	668	222	132	135	112	116	153
Israel	16.282	14.365	805	1.187	1.757	1.527	1.840	989	1.416	1.387	1.191	989	1.221	852
Japão	42.320	41.227	1.034	2.912	3.858	3.901	4.323	3.915	2.991	2.862	3.243	2.912	4.739	3.223
Libano	2.269	2.257	178	218	222	145	188	129	133	145	147	148	154	196
Malásia	2.879	1.968	178	129	158	142	216	122	210	157	272	154	282	167
Paquistão	1.620	1.804	88	134	120	156	192	154	130	238	173	256	235	142
República da Coreia	36.584	32.434	2.530	3.908	2.924	3.247	3.410	2.546	3.674	2.372	3.384	2.586	3.286	2.775
Síria	3.848	1.926	327	162	488	118	334	118	363	79	378	178	366	137
Taiilândia	2.338	1.864	199	62	152	132	308	238	173	238	165	151	263	190
Taiwan	7.698	4.194	154	307	479	375	761	368	808	357	868	386	1.531	379
Outros países da Ásia	6.436	6.307	305	394	416	471	465	302	496	489	659	413	629	223

Fonte: Departamento de Polícia Federal e Ministério do Turismo.

## Turismo receptivo

### 2.17 - Chegadas de turistas por São Paulo

2.17.3 - Chegadas de turistas por São Paulo, segundo Continentes e países de residência permanente - Via aérea - 2015-2016

(continuação)

Continentes e países de residência permanente	Chegadas de turistas por via aérea											
	Julho		Agosto		Setembro		Outubro		Novembro		Dezembro	
	2015	2016	2015	2016	2015	2016	2015	2016	2015	2016	2015	2016
<b>Total</b>	<b>179.682</b>	<b>171.900</b>	<b>165.333</b>	<b>204.006</b>	<b>101.664</b>	<b>156.423</b>	<b>198.141</b>	<b>171.994</b>	<b>228.360</b>	<b>180.474</b>	<b>257.300</b>	<b>196.041</b>
<b>África</b>	<b>7.665</b>	<b>4.884</b>	<b>7.187</b>	<b>7.151</b>	<b>3.964</b>	<b>4.960</b>	<b>6.828</b>	<b>4.703</b>	<b>7.990</b>	<b>5.028</b>	<b>7.724</b>	<b>4.627</b>
África do Sul	2.031	1.666	2.065	2.625	1.423	1.690	2.112	1.750	2.266	1.759	3.209	2.311
Angola	3.396	1.410	3.214	1.432	1.159	1.294	2.491	1.511	3.069	1.743	2.119	1.180
Cabo Verde	55	11	29	16	13	17	30	12	68	25	36	9
Egito	269	416	198	391	124	193	211	206	196	123	217	100
Gana	87	26	89	87	98	157	107	72	104	50	58	17
Marrocos	384	201	311	262	119	245	220	126	335	170	465	134
Moçambique	247	154	347	190	141	221	366	164	373	248	505	212
Nigéria	167	67	182	460	112	157	148	118	272	106	259	61
Quênia	72	73	53	173	70	112	68	72	149	65	70	76
Tunísia	139	90	70	108	45	67	102	55	96	86	98	70
Outros países da África	818	770	629	1.407	660	807	973	617	1.062	653	688	457
<b>América Central e Caribe</b>	<b>2.588</b>	<b>2.057</b>	<b>2.410</b>	<b>2.562</b>	<b>1.614</b>	<b>2.123</b>	<b>2.659</b>	<b>2.067</b>	<b>2.777</b>	<b>2.242</b>	<b>2.679</b>	<b>1.819</b>
Costa Rica	552	449	559	520	319	530	591	575	600	516	537	455
Cuba	336	301	312	294	167	251	280	182	274	268	354	210
El Salvador	224	189	164	196	141	128	119	184	207	104	179	129
Guatemala	300	271	274	315	174	339	341	305	391	355	306	271
Haiti	58	26	51	55	26	37	100	8	103	19	139	44
Honduras	173	93	132	115	111	97	120	142	160	126	126	55
Nicarágua	47	56	96	50	73	109	88	42	45	42	58	39
Panamá	410	277	307	343	266	312	557	316	496	439	446	332
República Dominicana	327	227	284	196	169	201	248	195	218	220	243	156
Trinidad e Tobago	56	81	109	210	96	47	73	42	139	41	164	36
Outros países da América Central e Caribe	105	87	122	268	72	72	142	76	144	112	127	92
<b>América do Norte</b>	<b>31.457</b>	<b>31.365</b>	<b>32.463</b>	<b>47.724</b>	<b>16.939</b>	<b>28.520</b>	<b>34.788</b>	<b>27.268</b>	<b>37.309</b>	<b>29.310</b>	<b>42.979</b>	<b>29.940</b>
Canadá	2.877	2.877	2.817	4.396	1.477	2.816	3.789	2.734	4.102	3.221	5.355	3.517
Estados Unidos	22.421	23.158	24.272	36.405	12.210	20.489	25.007	18.847	26.788	20.562	31.063	21.535
México	6.159	5.330	5.374	6.923	3.252	5.215	5.992	5.687	6.419	5.527	6.561	4.888
<b>América do Sul</b>	<b>66.277</b>	<b>63.891</b>	<b>53.026</b>	<b>60.468</b>	<b>39.778</b>	<b>61.274</b>	<b>73.953</b>	<b>69.514</b>	<b>84.732</b>	<b>70.348</b>	<b>102.268</b>	<b>81.715</b>
Argentina	29.345	29.026	20.854	23.155	15.652	23.684	29.386	26.279	34.668	27.705	48.105	36.592
Bolívia	4.953	6.298	4.354	6.192	2.934	6.229	6.196	6.828	6.588	6.541	8.207	7.448
Chile	10.114	8.706	7.805	8.302	7.923	10.350	13.139	13.336	15.317	12.091	17.530	14.187
Colômbia	5.450	6.631	5.329	7.491	3.237	5.922	6.469	6.454	7.657	6.574	7.253	7.170
Equador	1.930	1.217	1.859	1.465	1.509	1.357	2.422	1.401	3.103	1.482	2.703	969
Guiana	16	19	13	12	16	6	16	11	11	14	26	9
Guiana Francesa	-	-	-	2	1	-	-	-	-	-	-	-
Paraguai	2.963	3.090	2.844	3.448	1.813	3.088	2.887	3.500	3.815	3.864	4.489	4.932
Peru	4.867	3.779	3.791	4.212	2.643	3.884	5.677	4.739	5.578	4.827	6.696	4.854
Suriname	9	3	13	9	15	20	19	25	15	8	25	9
Uruguai	5.265	4.066	4.390	4.725	3.087	5.461	5.707	5.598	5.374	5.779	4.981	4.202
Venezuela	1.365	1.056	1.774	1.455	948	1.273	2.035	1.343	2.606	1.463	2.253	1.343
<b>Ásia</b>	<b>17.529</b>	<b>17.042</b>	<b>17.605</b>	<b>20.840</b>	<b>10.878</b>	<b>14.843</b>	<b>17.327</b>	<b>13.281</b>	<b>18.464</b>	<b>13.980</b>	<b>14.934</b>	<b>11.896</b>
Árabia Saudita	68	97	109	112	39	45	47	34	39	36	126	79
Bangladesh	75	36	68	65	30	58	54	64	94	19	54	45
China	3.546	4.048	3.336	4.620	2.858	3.201	3.700	2.692	3.845	3.347	2.343	2.338
China, Hong Kong	148	128	139	168	71	129	109	126	137	117	135	115
Cingapura	271	193	406	254	201	323	383	204	417	182	688	220
Filipinas	364	360	287	374	316	347	479	352	372	340	349	307
Índia	1.374	1.507	1.589	2.275	925	1.640	1.595	1.427	1.714	1.608	1.188	1.245
Indonésia	357	203	205	126	41	98	92	89	163	100	180	75
Irã	222	145	284	375	152	271	195	181	231	145	242	140
Israel	1.275	1.050	1.510	1.656	884	1.223	1.248	1.184	1.639	1.349	1.496	972
Japão	4.239	4.252	4.123	4.564	2.432	3.603	3.976	3.184	4.175	3.188	3.187	2.711
Libano	199	192	128	173	126	150	182	145	212	298	400	318
Malásia	156	196	353	274	156	179	325	189	252	117	321	142
Paquistão	111	132	86	173	70	72	143	131	150	126	122	90
República da Coreia	3.549	2.842	2.956	3.356	1.454	2.397	3.242	2.134	3.294	2.080	2.881	2.191
Síria	312	187	160	256	235	206	272	167	312	150	301	168
Tailândia	182	165	256	201	148	104	126	168	188	114	178	101
Taiwan	505	307	855	467	389	316	517	435	530	282	301	215
Outros países da Ásia	576	1.002	755	1.351	351	481	642	375	700	382	442	424

Fonte: Departamento de Polícia Federal e Ministério do Turismo.

## Turismo receptivo

### 2.17 - Chegadas de turistas por São Paulo

2.17.3 - Chegadas de turistas por São Paulo, segundo Continentes e países de residência permanente - Via aérea - 2015-2016

(continuação)

Continentes e países de residência permanente	Chegadas de turistas por via aérea													
	Total		Janeiro		Fevereiro		Março		Abril		Maio		Junho	
	2015	2016	2015	2016	2015	2016	2015	2016	2015	2016	2015	2016	2015	2016
<b>Europa</b>	<b>674.740</b>	<b>664.150</b>	<b>39.508</b>	<b>56.959</b>	<b>59.746</b>	<b>67.554</b>	<b>71.325</b>	<b>65.897</b>	<b>57.100</b>	<b>55.383</b>	<b>50.079</b>	<b>43.808</b>	<b>46.621</b>	<b>41.467</b>
Alemanha	107.273	102.329	5.395	8.096	9.798	10.358	14.341	11.933	8.751	8.583	7.732	6.664	6.698	5.542
Áustria	12.369	10.113	749	891	1.151	1.094	1.395	1.303	909	795	924	679	725	509
Bélgica	15.934	15.800	732	1.299	1.098	1.634	1.413	1.767	2.145	1.727	1.177	1.043	1.249	1.113
Bulgária	1.460	1.552	98	192	144	217	133	231	131	93	102	101	98	79
Croácia	1.065	1.212	57	109	115	165	72	134	77	78	85	65	94	59
Dinamarca	10.224	9.943	605	989	961	1.093	1.014	926	695	779	818	590	714	624
Eslováquia	1.149	1.522	61	111	138	175	112	98	125	97	76	81	110	93
Eslovênia	1.265	1.268	85	123	121	203	136	199	120	62	61	62	98	70
Espanha	73.891	72.058	3.831	5.702	5.784	6.369	7.949	7.252	6.287	5.670	6.073	5.213	5.678	5.342
Estônia	751	839	105	93	112	165	103	89	53	65	36	59	21	25
Finlândia	6.157	5.089	279	400	528	548	542	516	474	500	488	375	453	304
França	89.522	91.782	4.905	7.074	8.340	10.822	8.319	7.468	7.387	8.429	6.672	5.890	6.142	5.271
Grécia	3.495	3.568	207	357	303	381	344	312	297	286	256	228	361	221
Holanda	28.142	28.945	1.388	2.138	2.509	2.649	2.568	2.169	2.833	3.012	2.250	1.884	2.101	1.812
Hungria	2.848	2.341	201	221	234	270	261	207	266	204	161	140	322	150
Irlanda	8.386	7.026	478	552	588	623	932	679	720	519	569	418	679	491
Itália	79.119	81.462	5.564	7.806	6.839	7.910	7.880	7.526	5.903	6.341	5.824	5.435	5.160	5.637
Letônia	762	715	76	34	61	125	79	69	66	50	43	44	89	33
Lituânia	929	1.159	54	90	95	167	103	117	97	69	84	84	95	53
Luxemburgo	599	579	31	20	31	58	48	92	92	37	48	45	31	30
Noruega	7.486	6.039	674	584	795	625	953	770	589	455	362	285	517	573
Polónia	9.490	9.257	643	1.019	1.124	1.463	1.070	1.187	723	636	683	570	538	586
Portugal	57.188	56.517	4.059	5.250	4.421	4.817	6.119	5.957	4.846	4.502	4.373	3.935	4.030	3.899
Reino Unido	75.791	76.278	3.620	6.175	6.453	7.099	7.998	8.032	6.586	5.972	5.791	5.076	5.644	4.500
República Tcheca	3.238	3.013	140	333	306	480	329	305	306	203	264	207	322	226
Romênia	2.879	2.922	194	340	387	307	222	316	194	240	217	215	187	190
Rússia	9.476	9.224	786	943	859	1.030	948	829	874	617	680	605	570	606
Sérvia	1.341	1.180	82	126	149	167	167	111	74	67	108	83	118	45
Suécia	16.227	14.981	974	1.564	1.669	1.672	1.541	1.331	1.193	1.201	1.128	969	1.038	921
Suíça	29.955	28.961	2.385	2.694	2.780	3.066	2.687	2.697	2.596	2.653	1.822	1.552	1.448	1.332
Turquia	11.064	10.841	689	1.100	1.317	1.289	1.001	759	1.303	1.002	837	820	942	835
Ucrânia	2.588	2.711	208	277	315	265	305	274	204	204	133	232	167	185
Outros países da Europa	2.677	2.924	153	257	221	248	241	242	184	235	202	159	182	111
<b>Oceania</b>	<b>22.046</b>	<b>20.356</b>	<b>1.239</b>	<b>1.716</b>	<b>2.090</b>	<b>1.635</b>	<b>1.853</b>	<b>1.619</b>	<b>2.160</b>	<b>2.089</b>	<b>1.679</b>	<b>1.483</b>	<b>1.721</b>	<b>1.519</b>
Austrália	17.191	15.625	1.012	1.443	1.662	1.264	1.441	1.309	1.567	1.539	1.264	1.131	1.304	1.184
Nova Zelândia	4.724	4.472	218	271	390	343	401	305	589	502	413	346	401	327
Outros países da Oceania	131	259	9	2	38	28	11	5	4	48	2	6	16	8
<b>Países não especificados</b>	<b>93</b>	<b>36</b>	<b>12</b>	<b>3</b>	<b>14</b>	<b>-</b>	<b>16</b>	<b>3</b>	<b>11</b>	<b>-</b>	<b>9</b>	<b>8</b>	<b>7</b>	<b>3</b>

Fonte: Departamento de Polícia Federal e Ministério do Turismo.

## Turismo receptivo

### 2.17 - Chegadas de turistas por São Paulo

2.17.3 - Chegadas de turistas por São Paulo, segundo Continentes e países de residência permanente - Via aérea - 2015-2016

(Conclusão)

Continentes e países de residência permanente	Chegadas de turistas por via aérea											
	Julho		Agosto		Setembro		Outubro		Novembro		Dezembro	
	2015	2016	2015	2016	2015	2016	2015	2016	2015	2016	2015	2016
<b>Europa</b>	<b>52.662</b>	<b>51.089</b>	<b>51.204</b>	<b>62.566</b>	<b>27.310</b>	<b>43.113</b>	<b>60.465</b>	<b>53.727</b>	<b>74.887</b>	<b>58.238</b>	<b>83.833</b>	<b>64.349</b>
Alemanha	7.669	7.402	8.299	10.042	4.455	7.292	11.091	9.026	11.909	8.828	11.135	8.563
Áustria	992	815	1.060	824	533	617	1.088	810	1.385	941	1.458	835
Bélgica	1.594	1.399	1.147	1.168	474	968	1.406	1.206	1.630	1.272	1.869	1.204
Bulgária	98	79	94	143	46	93	123	100	163	109	230	115
Croácia	74	72	66	203	44	76	90	72	128	95	163	84
Dinamarca	802	882	843	996	502	525	954	828	976	781	1.340	930
Eslováquia	105	84	62	190	38	136	79	203	125	117	118	137
Eslovênia	90	86	57	178	57	56	130	92	210	59	100	78
Espanha	5.878	5.507	5.400	5.850	3.292	5.240	6.538	6.123	8.214	6.645	8.967	7.145
Estônia	28	25	44	125	20	42	46	31	112	42	71	78
Finlândia	309	221	599	545	251	324	598	436	778	460	858	460
França	8.026	7.914	7.574	9.775	2.900	5.243	8.425	8.013	10.004	7.519	10.828	8.364
Grécia	269	314	237	378	163	222	331	252	321	295	406	322
Holanda	3.054	3.066	2.066	2.999	1.169	1.703	2.318	2.494	2.808	2.507	3.078	2.512
Hungria	193	146	245	318	94	139	256	171	283	218	332	157
Irlanda	661	500	647	809	325	509	805	567	854	575	1.128	784
Itália	5.905	5.857	6.396	7.278	3.067	4.933	6.165	5.609	8.762	7.476	11.654	9.654
Letônia	31	26	57	104	31	44	46	65	94	70	89	51
Lituânia	43	111	44	185	31	59	54	61	80	93	149	70
Luxemburgo	49	55	72	73	8	25	59	39	59	41	71	64
Noruega	672	453	409	394	311	360	606	474	715	475	883	591
Polónia	633	584	565	715	367	524	818	645	1.297	742	1.029	586
Portugal	3.883	3.588	4.085	4.130	2.352	3.658	4.509	4.377	6.037	5.429	8.474	6.975
Reino Unido	5.711	5.812	5.687	8.261	3.544	5.581	7.061	5.854	9.168	7.280	8.528	6.636
República Tcheca	158	160	178	249	104	150	329	212	494	363	308	125
Romênia	181	221	163	223	166	195	210	243	361	217	397	215
Rússia	680	849	812	1.003	378	570	711	673	1.065	695	1.113	804
Sérvia	112	86	66	164	46	103	100	90	179	73	140	65
Suécia	811	896	968	1.245	652	916	1.445	1.175	2.039	1.304	2.769	1.787
Suíça	2.858	2.568	1.927	1.980	1.114	1.628	2.723	2.716	3.047	2.334	4.568	3.741
Turquia	716	899	762	1.075	540	843	995	717	1.057	774	905	728
Ucrânia	144	170	176	293	121	179	179	196	295	199	341	237
Outros países da Europa	233	242	397	651	115	160	177	157	238	210	334	252
<b>Oceania</b>	<b>1.499</b>	<b>1.569</b>	<b>1.431</b>	<b>2.692</b>	<b>1.177</b>	<b>1.585</b>	<b>2.119</b>	<b>1.431</b>	<b>2.197</b>	<b>1.325</b>	<b>2.881</b>	<b>1.693</b>
Austrália	1.152	1.167	1.142	2.043	911	1.178	1.619	1.064	1.683	966	2.434	1.337
Nova Zelândia	319	391	289	545	264	366	495	365	505	357	440	354
Outros países da Oceania	28	11	-	104	2	41	5	2	9	2	7	2
<b>Países não especificados</b>	<b>5</b>	<b>3</b>	<b>7</b>	<b>3</b>	<b>4</b>	<b>5</b>	<b>2</b>	<b>3</b>	<b>4</b>	<b>3</b>	<b>2</b>	<b>2</b>

Fonte: Departamento de Polícia Federal e Ministério do Turismo.

## Turismo receptivo

### 2.17 - Chegadas de turistas por São Paulo

2.17.4 - Chegadas de turistas por São Paulo, segundo Continentes e países de residência permanente - Via marítima - 2015-2016

(continua)

Continentes e países de residência permanente	Chegadas de turistas por via marítima													
	Total		Janeiro		Fevereiro		Março		Abril		Maio		Junho	
	2015	2016	2015	2016	2015	2016	2015	2016	2015	2016	2015	2016	2015	2016
<b>Total</b>	<b>569</b>	<b>1.340</b>	<b>19</b>	<b>282</b>	<b>8</b>	<b>700</b>	<b>4</b>	<b>9</b>	<b>10</b>	<b>9</b>	<b>9</b>	<b>3</b>	<b>7</b>	<b>8</b>
<b>África</b>	<b>9</b>	<b>14</b>	<b>2</b>	<b>11</b>	-	<b>1</b>	-	-	<b>3</b>	-	-	-	-	<b>1</b>
África do Sul	9	7	2	6	-	1	-	-	3	-	-	-	-	-
Angola	-	-	-	-	-	-	-	-	-	-	-	-	-	-
Cabo Verde	-	-	-	-	-	-	-	-	-	-	-	-	-	-
Egito	-	-	-	-	-	-	-	-	-	-	-	-	-	-
Gana	-	1	-	-	-	-	-	-	-	-	-	-	-	-
Marrocos	-	1	-	1	-	-	-	-	-	-	-	-	-	-
Moçambique	-	4	-	4	-	-	-	-	-	-	-	-	-	-
Nigéria	-	-	-	-	-	-	-	-	-	-	-	-	-	-
Quênia	-	-	-	-	-	-	-	-	-	-	-	-	-	-
Tunísia	-	-	-	-	-	-	-	-	-	-	-	-	-	-
Outros países da África	-	1	-	-	-	-	-	-	-	-	-	-	-	1
<b>América Central e Caribe</b>	-	-	-	-	-	-	-	-	-	-	-	-	-	-
Costa Rica	-	-	-	-	-	-	-	-	-	-	-	-	-	-
Cuba	-	-	-	-	-	-	-	-	-	-	-	-	-	-
El Salvador	-	-	-	-	-	-	-	-	-	-	-	-	-	-
Guatemala	-	-	-	-	-	-	-	-	-	-	-	-	-	-
Haiti	-	-	-	-	-	-	-	-	-	-	-	-	-	-
Honduras	-	-	-	-	-	-	-	-	-	-	-	-	-	-
Nicarágua	-	-	-	-	-	-	-	-	-	-	-	-	-	-
Panamá	-	-	-	-	-	-	-	-	-	-	-	-	-	-
República Dominicana	-	-	-	-	-	-	-	-	-	-	-	-	-	-
Trinidad e Tobago	-	-	-	-	-	-	-	-	-	-	-	-	-	-
Outros países da América Central e Caribe	-	-	-	-	-	-	-	-	-	-	-	-	-	-
<b>América do Norte</b>	<b>12</b>	<b>237</b>	-	<b>3</b>	<b>2</b>	<b>234</b>	-	-	-	-	<b>1</b>	-	-	-
Canadá	-	21	-	-	-	21	-	-	-	-	-	-	-	-
Estados Unidos	7	214	-	3	2	211	-	-	-	-	1	-	-	-
México	5	2	-	-	-	2	-	-	-	-	-	-	-	-
<b>América do Sul</b>	<b>416</b>	<b>706</b>	<b>5</b>	<b>201</b>	-	<b>254</b>	-	-	<b>3</b>	-	<b>5</b>	-	<b>4</b>	<b>5</b>
Argentina	373	648	4	180	-	224	-	-	3	-	4	-	-	1
Bolívia	1	-	-	-	-	-	-	-	-	-	1	-	-	-
Chile	7	23	-	8	-	15	-	-	-	-	-	-	-	-
Colômbia	5	7	-	5	-	2	-	-	-	-	-	-	-	-
Equador	-	1	-	-	-	-	-	-	-	-	-	-	-	-
Guiana	-	-	-	-	-	-	-	-	-	-	-	-	-	-
Guiana Francesa	-	-	-	-	-	-	-	-	-	-	-	-	-	-
Paraguai	4	1	-	1	-	-	-	-	-	-	-	-	-	-
Peru	2	2	1	2	-	-	-	-	-	-	-	-	-	-
Suriname	-	-	-	-	-	-	-	-	-	-	-	-	-	-
Uruguai	23	20	-	1	-	13	-	-	-	-	-	-	4	4
Venezuela	1	4	-	4	-	-	-	-	-	-	-	-	-	-
<b>Ásia</b>	<b>25</b>	<b>27</b>	<b>2</b>	<b>1</b>	<b>5</b>	<b>2</b>	-	<b>1</b>	<b>3</b>	<b>3</b>	-	<b>2</b>	<b>3</b>	-
Arábia Saudita	-	-	-	-	-	-	-	-	-	-	-	-	-	-
Bangladesh	-	-	-	-	-	-	-	-	-	-	-	-	-	-
China	-	1	-	-	-	1	-	-	-	-	-	-	-	-
China, Hong Kong	-	-	-	-	-	-	-	-	-	-	-	-	-	-
Cingapura	1	-	1	-	-	-	-	-	-	-	-	-	-	-
Filipinas	3	1	-	-	-	-	-	-	-	1	-	-	-	-
Índia	19	24	1	1	5	1	-	1	3	2	-	2	3	-
Indonésia	-	-	-	-	-	-	-	-	-	-	-	-	-	-
Irã	-	-	-	-	-	-	-	-	-	-	-	-	-	-
Israel	-	-	-	-	-	-	-	-	-	-	-	-	-	-
Japão	-	-	-	-	-	-	-	-	-	-	-	-	-	-
Libano	-	-	-	-	-	-	-	-	-	-	-	-	-	-
Malásia	-	1	-	-	-	-	-	-	-	-	-	-	-	-
Paquistão	-	-	-	-	-	-	-	-	-	-	-	-	-	-
República da Coreia	-	-	-	-	-	-	-	-	-	-	-	-	-	-
Síria	-	-	-	-	-	-	-	-	-	-	-	-	-	-
Tailândia	2	-	-	-	-	-	-	-	-	-	-	-	-	-
Taiwan	-	-	-	-	-	-	-	-	-	-	-	-	-	-
Outros países da Ásia	-	-	-	-	-	-	-	-	-	-	-	-	-	-

Fonte: Departamento de Polícia Federal e Ministério do Turismo.

## Turismo receptivo

### 2.17 - Chegadas de turistas por São Paulo

2.17.4 - Chegadas de turistas por São Paulo, segundo Continentes e países de residência permanente - Via marítima - 2015-2016

(continuação)

Continentes e países de residência permanente	Chegadas de turistas por via marítima											
	Julho		Agosto		Setembro		Outubro		Novembro		Dezembro	
	2015	2016	2015	2016	2015	2016	2015	2016	2015	2016	2015	2016
<b>Total</b>	<b>18</b>	<b>10</b>	<b>5</b>	<b>29</b>	<b>7</b>	<b>13</b>	<b>15</b>	<b>10</b>	<b>4</b>	<b>12</b>	<b>463</b>	<b>255</b>
<b>África</b>	-	-	-	<b>1</b>	-	-	-	-	-	-	<b>4</b>	-
África do Sul	-	-	-	-	-	-	-	-	-	-	4	-
Angola	-	-	-	-	-	-	-	-	-	-	-	-
Cabo Verde	-	-	-	-	-	-	-	-	-	-	-	-
Egito	-	-	-	-	-	-	-	-	-	-	-	-
Gana	-	-	-	<b>1</b>	-	-	-	-	-	-	-	-
Marrocos	-	-	-	-	-	-	-	-	-	-	-	-
Moçambique	-	-	-	-	-	-	-	-	-	-	-	-
Nigéria	-	-	-	-	-	-	-	-	-	-	-	-
Quênia	-	-	-	-	-	-	-	-	-	-	-	-
Tunísia	-	-	-	-	-	-	-	-	-	-	-	-
Outros países da África	-	-	-	-	-	-	-	-	-	-	-	-
<b>América Central e Caribe</b>	-	-	-	-	-	-	-	-	-	-	-	-
Costa Rica	-	-	-	-	-	-	-	-	-	-	-	-
Cuba	-	-	-	-	-	-	-	-	-	-	-	-
El Salvador	-	-	-	-	-	-	-	-	-	-	-	-
Guatemala	-	-	-	-	-	-	-	-	-	-	-	-
Haiti	-	-	-	-	-	-	-	-	-	-	-	-
Honduras	-	-	-	-	-	-	-	-	-	-	-	-
Nicarágua	-	-	-	-	-	-	-	-	-	-	-	-
Panamá	-	-	-	-	-	-	-	-	-	-	-	-
República Dominicana	-	-	-	-	-	-	-	-	-	-	-	-
Trinidad e Tobago	-	-	-	-	-	-	-	-	-	-	-	-
Outros países da América Central e Caribe	-	-	-	-	-	-	-	-	-	-	-	-
<b>América do Norte</b>	-	-	-	-	-	-	<b>1</b>	-	-	-	<b>8</b>	-
Canadá	-	-	-	-	-	-	-	-	-	-	-	-
Estados Unidos	-	-	-	-	-	-	<b>1</b>	-	-	-	<b>3</b>	-
México	-	-	-	-	-	-	-	-	-	-	<b>5</b>	-
<b>América do Sul</b>	<b>2</b>	-	<b>3</b>	-	<b>1</b>	<b>1</b>	-	-	-	<b>1</b>	<b>393</b>	<b>244</b>
Argentina	-	-	<b>3</b>	-	-	-	-	-	-	-	359	243
Bolívia	-	-	-	-	-	-	-	-	-	-	-	-
Chile	-	-	-	-	<b>1</b>	-	-	-	-	-	<b>6</b>	-
Colômbia	<b>2</b>	-	-	-	-	-	-	-	-	-	<b>3</b>	-
Equador	-	-	-	-	-	<b>1</b>	-	-	-	-	-	-
Guiana	-	-	-	-	-	-	-	-	-	-	-	-
Guiana Francesa	-	-	-	-	-	-	-	-	-	-	-	-
Paraguai	-	-	-	-	-	-	-	-	-	-	<b>4</b>	-
Peru	-	-	-	-	-	-	-	-	-	-	<b>1</b>	-
Suriname	-	-	-	-	-	-	-	-	-	-	-	-
Uruguai	-	-	-	-	-	-	-	-	-	<b>1</b>	<b>19</b>	<b>1</b>
Venezuela	-	-	-	-	-	-	-	-	-	-	<b>1</b>	-
<b>Ásia</b>	<b>4</b>	<b>4</b>	-	<b>5</b>	<b>2</b>	<b>4</b>	<b>4</b>	<b>2</b>	-	<b>1</b>	<b>2</b>	<b>2</b>
Arábia Saudita	-	-	-	-	-	-	-	-	-	-	-	-
Bangladesh	-	-	-	-	-	-	-	-	-	-	-	-
China	-	-	-	-	-	-	-	-	-	-	-	-
China, Hong Kong	-	-	-	-	-	-	-	-	-	-	-	-
Cingapura	-	-	-	-	-	-	-	-	-	-	-	-
Filipinas	<b>2</b>	-	-	-	<b>1</b>	-	-	-	-	-	-	-
Índia	<b>2</b>	<b>4</b>	-	<b>4</b>	<b>1</b>	<b>4</b>	<b>4</b>	<b>2</b>	-	<b>1</b>	-	<b>2</b>
Indonésia	-	-	-	-	-	-	-	-	-	-	-	-
Irã	-	-	-	-	-	-	-	-	-	-	-	-
Israel	-	-	-	-	-	-	-	-	-	-	-	-
Japão	-	-	-	-	-	-	-	-	-	-	-	-
Libano	-	-	-	-	-	-	-	-	-	-	-	-
Malásia	-	-	-	<b>1</b>	-	-	-	-	-	-	-	-
Paquistão	-	-	-	-	-	-	-	-	-	-	-	-
República da Coreia	-	-	-	-	-	-	-	-	-	-	-	-
Síria	-	-	-	-	-	-	-	-	-	-	-	-
Tailândia	-	-	-	-	-	-	-	-	-	-	<b>2</b>	-
Taiwan	-	-	-	-	-	-	-	-	-	-	-	-
Outros países da Ásia	-	-	-	-	-	-	-	-	-	-	-	-

Fonte: Departamento de Polícia Federal e Ministério do Turismo.

## Turismo receptivo

### 2.17 - Chegadas de turistas por São Paulo

2.17.4 - Chegadas de turistas por São Paulo, segundo Continentes e países de residência permanente - Via marítima - 2015-2016

(continuação)

Continentes e países de residência permanente	Chegadas de turistas por via marítima													
	Total		Janeiro		Fevereiro		Março		Abril		Maio		Junho	
	2015	2016	2015	2016	2015	2016	2015	2016	2015	2016	2015	2016	2015	2016
<b>Europa</b>	<b>107</b>	<b>301</b>	<b>10</b>	<b>66</b>	<b>1</b>	<b>154</b>	<b>4</b>	<b>8</b>	<b>1</b>	<b>6</b>	<b>3</b>	<b>1</b>	-	<b>2</b>
Alemanha	31	53	6	7	1	19	1	5	-	2	1	-	-	-
Áustria	2	1	-	-	-	1	-	-	-	-	-	-	-	-
Bélgica	5	10	-	-	-	10	-	-	-	-	-	-	-	-
Bulgária	-	-	-	-	-	-	-	-	-	-	-	-	-	-
Croácia	-	3	-	-	-	-	-	-	-	-	-	-	-	-
Dinamarca	2	-	-	-	-	-	-	-	-	-	-	-	-	-
Eslováquia	-	-	-	-	-	-	-	-	-	-	-	-	-	-
Eslovênia	-	-	-	-	-	-	-	-	-	-	-	-	-	-
Espanha	4	3	-	-	-	1	-	-	-	-	1	-	-	-
Estônia	-	-	-	-	-	-	-	-	-	-	-	-	-	-
Finlândia	-	2	-	-	-	-	-	-	-	-	-	-	-	-
França	17	16	2	8	-	6	-	-	-	-	1	-	-	-
Grécia	9	6	-	-	-	-	1	-	-	1	-	-	-	-
Holanda	2	16	1	6	-	8	-	-	-	-	-	-	-	1
Hungria	-	-	-	-	-	-	-	-	-	-	-	-	-	-
Irlanda	-	3	-	-	-	2	-	-	-	-	-	-	-	-
Itália	12	28	1	20	-	3	-	-	1	1	-	1	-	-
Letônia	-	-	-	-	-	-	-	-	-	-	-	-	-	-
Lituânia	-	-	-	-	-	-	-	-	-	-	-	-	-	-
Luxemburgo	-	2	-	-	-	2	-	-	-	-	-	-	-	-
Noruega	-	1	-	-	-	1	-	-	-	-	-	-	-	-
Polónia	4	18	-	6	-	-	-	-	-	-	-	-	-	-
Portugal	4	1	-	-	-	1	-	-	-	-	-	-	-	-
Reino Unido	1	80	-	5	-	68	1	3	-	2	-	-	-	-
República Tcheca	-	2	-	-	-	2	-	-	-	-	-	-	-	-
Romênia	2	7	-	-	-	1	-	-	-	-	-	-	-	1
Rússia	2	9	-	6	-	3	-	-	-	-	-	-	-	-
Sérvia	-	3	-	1	-	2	-	-	-	-	-	-	-	-
Suécia	3	2	-	-	-	-	-	-	-	-	-	-	-	-
Suíça	4	32	-	7	-	22	1	-	-	-	-	-	-	-
Turquia	-	-	-	-	-	-	-	-	-	-	-	-	-	-
Ucrânia	2	1	-	-	-	-	-	-	-	-	-	-	-	-
Outros países da Europa	1	2	-	-	-	2	-	-	-	-	-	-	-	-
<b>Oceania</b>	-	<b>55</b>	-	-	-	<b>55</b>	-	-	-	-	-	-	-	-
Austrália	-	43	-	-	-	43	-	-	-	-	-	-	-	-
Nova Zelândia	-	12	-	-	-	12	-	-	-	-	-	-	-	-
Outros países da Oceania	-	-	-	-	-	-	-	-	-	-	-	-	-	-
<b>Países não especificados</b>	-	-	-	-	-	-	-	-	-	-	-	-	-	-

Fonte: Departamento de Polícia Federal e Ministério do Turismo.



## Turismo receptivo

### 2.17 - Chegadas de turistas por São Paulo

2.17.4 - Chegadas de turistas por São Paulo, segundo Continentes e países de residência permanente - Via marítima - 2015-2016

(Conclusão)

Continentes e países de residência permanente	Chegadas de turistas por via marítima											
	Julho		Agosto		Setembro		Outubro		Novembro		Dezembro	
	2015	2016	2015	2016	2015	2016	2015	2016	2015	2016	2015	2016
<b>Europa</b>	12	6	2	23	4	8	10	8	4	10	56	9
Alemanha	5	1	1	7	1	3	2	2	4	3	9	4
Áustria	-	-	-	-	-	-	-	-	-	-	2	-
Bélgica	-	-	-	-	-	-	-	-	-	-	5	-
Bulgária	-	-	-	-	-	-	-	-	-	-	-	-
Croácia	-	-	-	3	-	-	-	-	-	-	-	-
Dinamarca	-	-	-	-	-	-	2	-	-	-	-	-
Eslováquia	-	-	-	-	-	-	-	-	-	-	-	-
Eslovênia	-	-	-	-	-	-	-	-	-	-	-	-
Espanha	-	-	-	1	-	1	-	-	-	-	3	-
Estônia	-	-	-	-	-	-	-	-	-	-	-	-
Finlândia	-	-	-	-	-	-	-	2	-	-	-	-
França	1	-	-	1	-	-	2	-	-	-	11	1
Grécia	5	2	-	-	2	-	1	1	-	-	-	2
Holanda	1	1	-	-	-	-	-	-	-	-	-	-
Hungria	-	-	-	-	-	-	-	-	-	-	-	-
Irlanda	-	-	-	1	-	-	-	-	-	-	-	-
Itália	-	-	-	2	-	-	-	1	-	-	10	-
Letônia	-	-	-	-	-	-	-	-	-	-	-	-
Lituânia	-	-	-	-	-	-	-	-	-	-	-	-
Luxemburgo	-	-	-	-	-	-	-	-	-	-	-	-
Noruega	-	-	-	-	-	-	-	-	-	-	-	-
Polónia	-	-	1	6	1	1	-	1	-	4	2	-
Portugal	-	-	-	-	-	-	-	-	-	-	4	-
Reino Unido	-	-	-	2	-	-	-	-	-	-	-	-
República Tcheca	-	-	-	-	-	-	-	-	-	-	-	-
Romênia	-	-	-	-	-	3	2	1	-	1	-	-
Rússia	-	-	-	-	-	-	-	-	-	-	2	-
Sérvia	-	-	-	-	-	-	-	-	-	-	-	-
Suécia	-	-	-	-	-	-	-	-	-	-	3	2
Suíça	-	2	-	-	-	-	-	-	-	1	3	-
Turquia	-	-	-	-	-	-	-	-	-	-	-	-
Ucrânia	-	-	-	-	-	-	-	-	-	1	2	-
Outros países da Europa	-	-	-	-	-	-	1	-	-	-	-	-
<b>Oceania</b>	-	-	-	-	-	-	-	-	-	-	-	-
Austrália	-	-	-	-	-	-	-	-	-	-	-	-
Nova Zelândia	-	-	-	-	-	-	-	-	-	-	-	-
Outros países da Oceania	-	-	-	-	-	-	-	-	-	-	-	-
<b>Países não especificados</b>	-	-	-	-	-	-	-	-	-	-	-	-

Fonte: Departamento de Polícia Federal e Ministério do Turismo.

## Turismo receptivo

### 2.18 - Chegadas de turistas por outras Unidades da Federação

2.18.1 - Chegadas de turistas por outras Unidades da Federação, por vias de acesso, segundo Continentes e países de residência permanente - 2015-2016

(continua)

Continentes e países de residência permanente	Chegadas de turistas									
	Total		Vias de acesso							
			Aérea		Terrestre		Marítima		Fluvial	
	2015	2016	2015	2016	2015	2016	2015	2016	2015	2016
<b>Total</b>	<b>2.988</b>	<b>8.259</b>	<b>876</b>	<b>1.388</b>	<b>1.966</b>	<b>6.638</b>	<b>146</b>	<b>233</b>	...	...
<b>África</b>	<b>27</b>	<b>6</b>	<b>21</b>	-	<b>1</b>	<b>1</b>	<b>5</b>	<b>5</b>	...	...
África do Sul	11	5	5	-	1	-	5	5	...	...
Angola	3	-	3	-	-	-	-	-	...	...
Cabo Verde	-	-	-	-	-	-	-	-	...	...
Egito	-	-	-	-	-	-	-	-	...	...
Gana	2	-	2	-	-	-	-	-	...	...
Marrocos	1	1	1	-	-	1	-	-	...	...
Moçambique	1	-	1	-	-	-	-	-	...	...
Nigéria	2	-	2	-	-	-	-	-	...	...
Quênia	-	-	-	-	-	-	-	-	...	...
Tunísia	-	-	-	-	-	-	-	-	...	...
Outros países da África	7	-	7	-	-	-	-	-	...	...
<b>América Central e Caribe</b>	<b>8</b>	<b>11</b>	<b>3</b>	-	<b>4</b>	<b>7</b>	<b>1</b>	<b>4</b>	...	...
Costa Rica	2	1	2	-	-	1	-	-	...	...
Cuba	1	2	-	-	1	2	-	-	...	...
El Salvador	-	1	-	-	-	-	-	1	...	...
Guatemala	1	-	-	-	1	-	-	-	...	...
Haiti	-	-	-	-	-	-	-	-	...	...
Honduras	-	-	-	-	-	-	-	-	...	...
Nicarágua	-	1	-	-	-	1	-	-	...	...
Panamá	-	2	-	-	-	2	-	-	...	...
República Dominicana	1	-	-	-	1	-	-	-	...	...
Trinidad e Tobago	1	-	1	-	-	-	-	-	...	...
Outros países da América Central e Caribe	2	4	-	-	1	1	1	3	...	...
<b>América do Norte</b>	<b>117</b>	<b>44</b>	<b>101</b>	<b>4</b>	<b>13</b>	<b>35</b>	<b>3</b>	<b>5</b>	...	...
Canadá	5	5	5	-	-	3	-	2	...	...
Estados Unidos	101	16	88	3	10	10	3	3	...	...
México	11	23	8	1	3	22	-	-	...	...
<b>América do Sul</b>	<b>1.871</b>	<b>7.405</b>	<b>138</b>	<b>1.363</b>	<b>1.732</b>	<b>6.033</b>	<b>1</b>	<b>9</b>	...	...
Argentina	111	1.492	45	1.326	65	162	1	4	...	...
Bolívia	1.481	5.063	1	20	1.480	5.043	-	-	...	...
Chile	55	109	41	7	14	101	-	1	...	...
Colômbia	18	67	4	1	14	66	-	-	...	...
Equador	10	10	4	-	6	10	-	-	...	...
Guiana	1	2	-	-	1	2	-	-	...	...
Guiana Francesa	-	-	-	-	-	-	-	-	...	...
Paraguai	4	35	3	6	1	28	-	1	...	...
Peru	147	471	21	-	126	470	-	1	...	...
Suriname	-	-	-	-	-	-	-	-	...	...
Uruguai	23	14	16	3	7	10	-	1	...	...
Venezuela	21	142	3	-	18	141	-	1	...	...
<b>Ásia</b>	<b>56</b>	<b>55</b>	<b>24</b>	<b>2</b>	<b>7</b>	<b>22</b>	<b>25</b>	<b>31</b>	...	...
Arábia Saudita	-	-	-	-	-	-	-	-	...	...
Bangladesh	-	-	-	-	-	-	-	-	...	...
China	13	-	9	-	4	-	-	-	...	...
China, Hong Kong	-	-	-	-	-	-	-	-	...	...
Cingapura	-	-	-	-	-	-	-	-	...	...
Filipinas	2	16	2	-	-	-	-	16	...	...
Índia	24	13	3	-	-	1	21	12	...	...
Indonésia	2	1	-	-	-	1	2	-	...	...
Irã	1	4	1	-	-	4	-	-	...	...
Israel	3	6	1	-	-	6	2	-	...	...
Japão	1	3	1	-	-	3	-	-	...	...
Libano	-	-	-	-	-	-	-	-	...	...
Malásia	1	7	1	-	-	7	-	-	...	...
Paquistão	-	1	-	-	-	-	-	1	...	...
República da Coreia	7	3	4	2	3	-	-	1	...	...
Síria	-	-	-	-	-	-	-	-	...	...
Taiilândia	-	1	-	-	-	-	-	1	...	...
Taiwan	1	-	1	-	-	-	-	-	...	...
Outros países da Ásia	1	-	1	-	-	-	-	-	...	...

Fonte: Departamento de Polícia Federal e Ministério do Turismo.

## Turismo receptivo

### 2.18 - Chegadas de turistas por outras Unidades da Federação

2.18.1 - Chegadas de turistas por outras Unidades da Federação, por vias de acesso, segundo Continentes e países de residência permanente - 2015-2016

(Conclusão)

Continentes e países de residência permanente	Chegadas de turistas									
	Total		Vias de acesso							
			Aérea		Terrestre		Marítima		Fluvial	
	2015	2016	2015	2016	2015	2016	2015	2016	2015	2016
<b>Europa</b>	<b>902</b>	<b>726</b>	<b>586</b>	<b>19</b>	<b>206</b>	<b>530</b>	<b>110</b>	<b>177</b>	...	...
Alemanha	137	218	11	2	116	182	10	34	...	...
Áustria	6	8	1	-	3	4	2	4	...	...
Bélgica	3	10	-	-	1	4	2	6	...	...
Bulgária	1	-	-	-	1	-	-	-	...	...
Croácia	1	1	1	-	-	-	-	1	...	...
Dinamarca	3	6	2	-	1	5	-	1	...	...
Eslováquia	1	2	-	-	1	2	-	-	...	...
Eslovênia	1	11	-	1	1	9	-	1	...	...
Espanha	22	46	11	2	11	40	-	4	...	...
Estônia	-	-	-	-	-	-	-	-	...	...
Finlândia	4	-	3	-	1	-	-	-	...	...
França	110	161	31	1	26	101	53	59	...	...
Grécia	1	6	1	1	-	-	-	5	...	...
Holanda	14	15	6	-	3	13	5	2	...	...
Hungria	2	-	1	-	1	-	-	-	...	...
Irlanda	3	1	1	-	2	-	-	1	...	...
Itália	35	65	18	8	13	51	4	6	...	...
Letônia	1	-	1	-	-	-	-	-	...	...
Lituânia	3	24	-	-	-	24	3	-	...	...
Luxemburgo	-	-	-	-	-	-	-	-	...	...
Noruega	1	3	-	-	1	3	-	-	...	...
Polónia	3	19	1	-	-	18	2	1	...	...
Portugal	489	12	476	1	3	9	10	2	...	...
Reino Unido	19	24	10	3	-	8	9	13	...	...
República Tcheca	1	1	-	-	1	1	-	-	...	...
Romênia	1	1	1	-	-	-	-	1	...	...
Rússia	4	4	2	-	1	1	1	3	...	...
Sérvia	-	-	-	-	-	-	-	-	...	...
Suécia	7	12	1	-	6	7	-	5	...	...
Suíça	27	62	6	-	12	47	9	15	...	...
Turquia	2	-	1	-	1	-	-	-	...	...
Ucrânia	-	-	-	-	-	-	-	-	...	...
Outros países da Europa	-	14	-	-	-	1	-	13	...	...
<b>Oceania</b>	<b>7</b>	<b>12</b>	<b>3</b>	<b>-</b>	<b>3</b>	<b>10</b>	<b>1</b>	<b>2</b>	...	...
Austrália	5	8	3	-	1	6	1	2	...	...
Nova Zelândia	1	4	-	-	1	4	-	-	...	...
Outros países da Oceania	1	-	-	-	1	-	-	-	...	...
<b>Países não especificados</b>	<b>-</b>	<b>-</b>	<b>-</b>	<b>-</b>	<b>-</b>	<b>-</b>	<b>-</b>	<b>-</b>	...	...

Fonte: Departamento de Polícia Federal e Ministério do Turismo.

## Turismo receptivo

### 2.18 - Chegadas de turistas por outras Unidades da Federação

2.18.2 - Chegadas de turistas por outras Unidades da Federação, segundo Continentes e países de residência permanente - 2015-2016

(continua)

Continentes e países de residência permanente	Chegadas de turistas													
	Total		Janeiro		Fevereiro		Março		Abril		Maio		Junho	
	2015	2016	2015	2016	2015	2016	2015	2016	2015	2016	2015	2016	2015	2016
<b>Total</b>	<b>2.988</b>	<b>8.259</b>	<b>302</b>	<b>1.062</b>	<b>68</b>	<b>358</b>	<b>629</b>	<b>516</b>	<b>24</b>	<b>795</b>	<b>262</b>	<b>517</b>	<b>99</b>	<b>631</b>
<b>África</b>	<b>27</b>	<b>6</b>	-	-	<b>2</b>	<b>1</b>	<b>12</b>	<b>2</b>	<b>1</b>	-	<b>6</b>	<b>2</b>	-	-
África do Sul	11	5	-	-	-	1	1	2	1	-	4	2	-	-
Angola	3	-	-	-	2	-	-	-	-	-	1	-	-	-
Cabo Verde	-	-	-	-	-	-	-	-	-	-	-	-	-	-
Egito	-	-	-	-	-	-	-	-	-	-	-	-	-	-
Gana	2	-	-	-	-	-	2	-	-	-	-	-	-	-
Marrocos	1	1	-	-	-	-	1	-	-	-	-	-	-	-
Moçambique	1	-	-	-	-	-	-	-	-	-	1	-	-	-
Nigéria	2	-	-	-	-	-	2	-	-	-	-	-	-	-
Quênia	-	-	-	-	-	-	-	-	-	-	-	-	-	-
Tunísia	-	-	-	-	-	-	-	-	-	-	-	-	-	-
Outros países da África	7	-	-	-	-	-	6	-	-	-	-	-	-	-
<b>América Central e Caribe</b>	<b>8</b>	<b>11</b>	-	<b>1</b>	-	<b>1</b>	-	-	-	<b>1</b>	<b>2</b>	-	-	<b>1</b>
Costa Rica	2	1	-	-	-	-	-	-	-	-	2	-	-	-
Cuba	1	2	-	-	-	-	-	-	-	1	-	-	-	-
El Salvador	-	1	-	-	-	-	-	-	-	-	-	-	-	-
Guatemala	1	-	-	-	-	-	-	-	-	-	-	-	-	-
Haiti	-	-	-	-	-	-	-	-	-	-	-	-	-	-
Honduras	-	-	-	-	-	-	-	-	-	-	-	-	-	-
Nicarágua	-	1	-	-	-	-	-	-	-	-	-	-	-	-
Panamá	-	2	-	1	-	-	-	-	-	-	-	-	-	-
República Dominicana	1	-	-	-	-	-	-	-	-	-	-	-	-	-
Trinidad e Tobago	1	-	-	-	-	-	-	-	-	-	-	-	-	-
Outros países da América Central e Caribe	2	4	-	-	-	1	-	-	-	-	-	-	-	1
<b>América do Norte</b>	<b>117</b>	<b>44</b>	-	<b>6</b>	-	<b>3</b>	<b>29</b>	<b>5</b>	<b>2</b>	<b>6</b>	<b>70</b>	-	<b>4</b>	<b>2</b>
Canadá	5	5	-	1	-	-	-	-	-	2	5	-	-	-
Estados Unidos	101	16	-	1	-	3	25	1	2	1	62	-	4	1
México	11	23	-	4	-	-	4	4	-	3	3	-	-	1
<b>América do Sul</b>	<b>1.871</b>	<b>7.405</b>	<b>270</b>	<b>979</b>	<b>64</b>	<b>315</b>	<b>80</b>	<b>459</b>	<b>10</b>	<b>731</b>	<b>74</b>	<b>453</b>	<b>77</b>	<b>568</b>
Argentina	111	1.492	13	349	-	5	31	5	1	255	15	87	1	72
Bolívia	1.481	5.063	227	581	61	258	9	404	8	405	7	300	66	417
Chile	55	109	2	8	1	8	13	4	-	35	28	5	-	11
Colômbia	18	67	2	9	-	4	2	5	1	3	2	4	-	6
Equador	10	10	3	3	-	-	4	3	-	1	-	-	-	3
Guiana	1	2	-	1	-	-	-	-	-	-	-	-	-	-
Guiana Francesa	-	-	-	-	-	-	-	-	-	-	-	-	-	-
Paraguai	4	35	-	1	-	2	2	-	-	5	1	16	-	3
Peru	147	471	21	22	2	30	11	30	-	16	10	36	8	43
Suriname	-	-	-	-	-	-	-	-	-	-	-	-	-	-
Uruguai	23	14	1	-	-	-	5	-	-	1	11	1	-	3
Venezuela	21	142	1	5	-	8	3	8	-	10	-	4	2	10
<b>Ásia</b>	<b>56</b>	<b>55</b>	-	<b>7</b>	-	<b>7</b>	<b>14</b>	<b>4</b>	-	<b>3</b>	<b>20</b>	<b>2</b>	<b>2</b>	<b>2</b>
Arábia Saudita	-	-	-	-	-	-	-	-	-	-	-	-	-	-
Bangladesh	-	-	-	-	-	-	-	-	-	-	-	-	-	-
China	13	-	-	-	-	-	7	-	-	-	2	-	-	-
China, Hong Kong	-	-	-	-	-	-	-	-	-	-	-	-	-	-
Cingapura	-	-	-	-	-	-	-	-	-	-	-	-	-	-
Filipinas	2	16	-	-	-	-	-	-	-	-	1	-	-	-
Índia	24	13	-	2	-	2	2	1	-	-	12	1	-	2
Indonésia	2	1	-	-	-	-	-	-	-	-	-	-	-	-
Irã	1	4	-	-	-	-	1	-	-	-	-	-	-	-
Israel	3	6	-	-	-	-	1	-	-	3	2	-	-	-
Japão	1	3	-	-	-	-	1	3	-	-	-	-	-	-
Libano	-	-	-	-	-	-	-	-	-	-	-	-	-	-
Malásia	1	7	-	3	-	4	-	-	-	-	1	-	-	-
Paquistão	-	1	-	-	-	-	-	-	-	-	-	1	-	-
República da Coreia	7	3	-	2	-	-	1	-	-	-	2	-	1	-
Síria	-	-	-	-	-	-	-	-	-	-	-	-	-	-
Tailândia	-	1	-	-	-	1	-	-	-	-	-	-	-	-
Taiwan	1	-	-	-	-	-	-	-	-	-	-	-	1	-
Outros países da Ásia	1	-	-	-	-	-	1	-	-	-	-	-	-	-

Fonte: Departamento de Polícia Federal e Ministério do Turismo.

## Turismo receptivo

### 2.18 - Chegadas de turistas por outras Unidades da Federação

2.18.2 - Chegadas de turistas por outras Unidades da Federação, segundo Continentes e países de residência permanente - 2015-2016

(continuação)

Continentes e países de residência permanente	Chegadas de turistas											
	Julho		Agosto		Setembro		Outubro		Novembro		Dezembro	
	2015	2016	2015	2016	2015	2016	2015	2016	2015	2016	2015	2016
<b>Total</b>	<b>307</b>	<b>823</b>	<b>164</b>	<b>761</b>	<b>124</b>	<b>623</b>	<b>353</b>	<b>621</b>	<b>268</b>	<b>651</b>	<b>388</b>	<b>901</b>
<b>África</b>	<b>1</b>	<b>-</b>	<b>-</b>	<b>-</b>	<b>-</b>	<b>1</b>	<b>5</b>	<b>-</b>	<b>-</b>	<b>-</b>	<b>-</b>	<b>-</b>
África do Sul	-	-	-	-	-	-	5	-	-	-	-	-
Angola	-	-	-	-	-	-	-	-	-	-	-	-
Cabo Verde	-	-	-	-	-	-	-	-	-	-	-	-
Egito	-	-	-	-	-	-	-	-	-	-	-	-
Gana	-	-	-	-	-	-	-	-	-	-	-	-
Marrocos	-	-	-	-	-	1	-	-	-	-	-	-
Moçambique	-	-	-	-	-	-	-	-	-	-	-	-
Nigéria	-	-	-	-	-	-	-	-	-	-	-	-
Quênia	-	-	-	-	-	-	-	-	-	-	-	-
Tunísia	-	-	-	-	-	-	-	-	-	-	-	-
Outros países da África	1	-	-	-	-	-	-	-	-	-	-	-
<b>América Central e Caribe</b>	<b>2</b>	<b>1</b>	<b>-</b>	<b>2</b>	<b>1</b>	<b>1</b>	<b>1</b>	<b>2</b>	<b>1</b>	<b>1</b>	<b>1</b>	<b>-</b>
Costa Rica	-	-	-	1	-	-	-	-	-	-	-	-
Cuba	-	-	-	-	-	-	1	1	-	-	-	-
El Salvador	-	-	-	-	-	1	-	-	-	-	-	-
Guatemala	1	-	-	-	-	-	-	-	-	-	-	-
Haiti	-	-	-	-	-	-	-	-	-	-	-	-
Honduras	-	-	-	-	-	-	-	-	-	-	-	-
Nicarágua	-	1	-	-	-	-	-	-	-	-	-	-
Panamá	-	-	-	1	-	-	-	-	-	-	-	-
República Dominicana	-	-	-	-	1	-	-	-	-	-	-	-
Trinidad e Tobago	1	-	-	-	-	-	-	-	-	-	-	-
Outros países da América Central e Caribe	-	-	-	-	-	-	-	1	1	1	1	-
<b>América do Norte</b>	<b>1</b>	<b>6</b>	<b>-</b>	<b>5</b>	<b>-</b>	<b>-</b>	<b>3</b>	<b>6</b>	<b>6</b>	<b>4</b>	<b>2</b>	<b>1</b>
Canadá	-	-	-	1	-	-	-	-	-	-	-	1
Estados Unidos	-	1	-	4	-	-	2	-	4	4	2	-
México	1	5	-	-	-	-	1	6	2	-	-	-
<b>América do Sul</b>	<b>259</b>	<b>752</b>	<b>137</b>	<b>639</b>	<b>114</b>	<b>573</b>	<b>277</b>	<b>510</b>	<b>183</b>	<b>560</b>	<b>326</b>	<b>866</b>
Argentina	17	140	12	107	8	141	10	135	3	112	-	84
Bolívia	229	542	104	450	95	348	237	280	150	385	288	693
Chile	-	6	-	10	2	8	6	6	-	5	3	3
Colômbia	1	5	1	10	-	1	3	3	1	4	5	13
Equador	-	-	-	-	-	-	-	-	-	-	3	-
Guiana	-	-	-	-	-	-	-	-	-	-	1	1
Guiana Francesa	-	-	-	-	-	-	-	-	-	-	-	-
Paraguai	-	1	1	-	-	-	-	1	-	-	-	6
Peru	10	39	17	48	4	53	17	61	22	41	25	52
Suriname	-	-	-	-	-	-	-	-	-	-	-	-
Uruguai	1	6	1	-	1	3	1	-	2	-	-	-
Venezuela	1	13	1	14	4	19	3	24	5	13	1	14
<b>Ásia</b>	<b>5</b>	<b>1</b>	<b>-</b>	<b>2</b>	<b>-</b>	<b>6</b>	<b>9</b>	<b>3</b>	<b>4</b>	<b>14</b>	<b>2</b>	<b>4</b>
Arábia Saudita	-	-	-	-	-	-	-	-	-	-	-	-
Bangladesh	-	-	-	-	-	-	-	-	-	-	-	-
China	-	-	-	-	-	-	4	-	-	-	-	-
China, Hong Kong	-	-	-	-	-	-	-	-	-	-	-	-
Cingapura	-	-	-	-	-	-	-	-	-	-	-	-
Filipinas	1	1	-	1	-	-	-	1	-	13	-	-
Índia	3	-	-	-	-	2	3	2	2	1	2	-
Indonésia	-	-	-	1	-	-	2	-	-	-	-	-
Irã	-	-	-	-	-	-	-	-	-	-	-	4
Israel	-	-	-	-	-	3	-	-	-	-	-	-
Japão	-	-	-	-	-	-	-	-	-	-	-	-
Libano	-	-	-	-	-	-	-	-	-	-	-	-
Malásia	-	-	-	-	-	-	-	-	-	-	-	-
Paquistão	-	-	-	-	-	-	-	-	-	-	-	-
República da Coreia	1	-	-	-	-	1	-	-	2	-	-	-
Síria	-	-	-	-	-	-	-	-	-	-	-	-
Tailândia	-	-	-	-	-	-	-	-	-	-	-	-
Taiwan	-	-	-	-	-	-	-	-	-	-	-	-
Outros países da Ásia	-	-	-	-	-	-	-	-	-	-	-	-

Fonte: Departamento de Polícia Federal e Ministério do Turismo.

## Turismo receptivo

### 2.18 - Chegadas de turistas por outras Unidades da Federação

2.18.2 - Chegadas de turistas por outras Unidades da Federação, segundo Continentes e países de residência permanente - 2015-2016

(continuação)

Continentes e países de residência permanente	Chegadas de turistas													
	Total		Janeiro		Fevereiro		Março		Abril		Maio		Junho	
	2015	2016	2015	2016	2015	2016	2015	2016	2015	2016	2015	2016	2015	2016
<b>Europa</b>	<b>902</b>	<b>726</b>	<b>32</b>	<b>69</b>	<b>2</b>	<b>30</b>	<b>493</b>	<b>46</b>	<b>11</b>	<b>53</b>	<b>87</b>	<b>55</b>	<b>16</b>	<b>58</b>
Alemanha	137	218	20	23	-	7	4	9	2	12	10	20	1	13
Áustria	6	8	-	1	-	-	-	-	-	1	1	1	-	2
Bélgica	3	10	-	3	-	3	-	-	-	1	-	-	-	-
Bulgária	1	-	-	-	-	-	-	-	-	-	-	-	-	-
Croácia	1	1	-	-	-	-	-	-	-	-	1	-	-	-
Dinamarca	3	6	-	3	-	-	-	1	-	-	2	-	-	-
Eslováquia	1	2	-	-	-	1	-	-	-	-	-	1	-	-
Eslovênia	1	11	-	1	-	-	-	-	-	1	-	1	-	-
Espanha	22	46	1	2	-	4	4	2	-	4	5	1	1	7
Estônia	-	-	-	-	-	-	-	-	-	-	-	-	-	-
Finlândia	4	-	-	-	-	-	-	-	-	-	3	-	1	-
França	110	161	-	10	1	7	5	8	5	9	24	19	7	20
Grécia	1	6	-	-	-	-	-	-	-	2	1	1	-	-
Holanda	14	15	1	-	-	-	2	-	1	1	3	-	2	-
Hungria	2	-	1	-	-	-	-	-	-	-	1	-	-	-
Irlanda	3	1	-	-	-	-	-	-	-	1	1	-	-	-
Itália	35	65	4	8	-	2	2	1	-	4	15	2	-	4
Letônia	1	-	-	-	-	-	-	-	-	-	1	-	-	-
Lituânia	3	24	-	-	-	1	-	14	-	8	-	1	3	-
Luxemburgo	-	-	-	-	-	-	-	-	-	-	-	-	-	-
Noruega	1	3	1	3	-	-	-	-	-	-	-	-	-	-
Polónia	3	19	-	-	-	1	-	4	-	-	1	-	-	3
Portugal	489	12	-	1	-	-	468	1	3	4	7	-	-	1
Reino Unido	19	24	-	1	-	3	3	3	-	4	6	1	-	4
República Tcheca	1	1	-	-	-	-	-	-	-	-	-	1	-	-
Romênia	1	1	-	-	-	-	1	-	-	-	-	-	-	-
Rússia	4	4	-	-	-	1	2	-	-	-	1	-	-	-
Sérvia	-	-	-	-	-	-	-	-	-	-	-	-	-	-
Suécia	7	12	1	1	1	-	1	2	-	-	-	4	-	-
Suíça	27	62	3	11	-	-	-	1	-	1	4	2	1	4
Turquia	2	-	-	-	-	-	1	-	-	-	-	-	-	-
Ucrânia	-	-	-	-	-	-	-	-	-	-	-	-	-	-
Outros países da Europa	-	14	-	1	-	-	-	-	-	-	-	-	-	-
<b>Oceania</b>	<b>7</b>	<b>12</b>	-	-	-	<b>1</b>	<b>1</b>	-	-	<b>1</b>	<b>3</b>	<b>5</b>	-	-
Austrália	5	8	-	-	-	1	1	-	-	1	3	1	-	-
Nova Zelândia	1	4	-	-	-	-	-	-	-	-	-	4	-	-
Outros países da Oceania	1	-	-	-	-	-	-	-	-	-	-	-	-	-
<b>Países não especificados</b>	-	-	-	-	-	-	-	-	-	-	-	-	-	-

Fonte: Departamento de Polícia Federal e Ministério do Turismo.

## Turismo receptivo

### 2.18 - Chegadas de turistas por outras Unidades da Federação

2.18.2 - Chegadas de turistas por outras Unidades da Federação, segundo Continentes e países de residência permanente - 2015-2016

(Conclusão)

Continentes e países de residência permanente	Chegadas de turistas											
	Julho		Agosto		Setembro		Outubro		Novembro		Dezembro	
	2015	2016	2015	2016	2015	2016	2015	2016	2015	2016	2015	2016
<b>Europa</b>	38	62	27	110	8	41	58	100	74	72	56	30
Alemanha	15	28	8	12	2	11	38	42	33	35	4	6
Áustria	1	1	1	-	-	-	-	2	3	-	-	-
Bélgica	1	-	-	1	-	2	-	-	-	-	2	-
Bulgária	1	-	-	-	-	-	-	-	-	-	-	-
Croácia	-	-	-	-	-	-	-	1	-	-	-	-
Dinamarca	-	-	-	-	-	1	-	-	1	1	-	-
Eslováquia	-	-	1	-	-	-	-	-	-	-	-	-
Eslovênia	-	-	1	3	-	4	-	-	-	1	-	-
Espanha	2	1	1	8	-	4	6	4	-	6	2	3
Estônia	-	-	-	-	-	-	-	-	-	-	-	-
Finlândia	-	-	-	-	-	-	-	-	-	-	-	-
França	5	20	3	20	3	7	7	15	16	16	34	10
Grécia	-	-	-	-	-	-	-	1	-	1	-	1
Holanda	-	1	-	2	-	1	-	4	4	5	1	1
Hungria	-	-	-	-	-	-	-	-	-	-	-	-
Irlanda	-	-	-	-	1	-	-	-	1	-	-	-
Itália	1	-	6	33	-	1	2	6	2	1	3	3
Letônia	-	-	-	-	-	-	-	-	-	-	-	-
Lituânia	-	-	-	-	-	-	-	-	-	-	-	-
Luxemburgo	-	-	-	-	-	-	-	-	-	-	-	-
Noruega	-	-	-	-	-	-	-	-	-	-	-	-
Polónia	-	3	-	7	-	1	-	-	-	-	2	-
Portugal	2	3	3	-	1	-	1	-	-	-	4	2
Reino Unido	3	1	-	1	1	-	-	2	4	4	2	-
República Tcheca	-	-	1	-	-	-	-	-	-	-	-	-
Romênia	-	-	-	-	-	-	-	1	-	-	-	-
Rússia	-	-	-	-	-	-	1	-	-	-	-	3
Sérvia	-	-	-	-	-	-	-	-	-	-	-	-
Suécia	3	-	-	3	-	1	1	1	-	-	-	-
Suíça	4	4	1	20	-	8	2	8	10	2	2	1
Turquia	-	-	1	-	-	-	-	-	-	-	-	-
Ucrânia	-	-	-	-	-	-	-	-	-	-	-	-
Outros países da Europa	-	-	-	-	-	-	-	13	-	-	-	-
<b>Oceania</b>	1	1	-	3	1	1	-	-	-	-	1	-
Austrália	-	1	-	3	-	1	-	-	-	-	1	-
Nova Zelândia	-	-	-	-	1	-	-	-	-	-	-	-
Outros países da Oceania	1	-	-	-	-	-	-	-	-	-	-	-
<b>Países não especificados</b>	-	-	-	-	-	-	-	-	-	-	-	-

Fonte: Departamento de Polícia Federal e Ministério do Turismo.

## Turismo receptivo

### 2.18 - Chegadas de turistas por outras Unidades da Federação

2.18.3 - Chegadas de turistas por outras Unidades da Federação, segundo Continentes e países de residência permanente - Via aérea - 2015-2016

(continua)

Continentes e países de residência permanente	Chegadas de turistas por via aérea													
	Total		Janeiro		Fevereiro		Março		Abril		Maio		Junho	
	2015	2016	2015	2016	2015	2016	2015	2016	2015	2016	2015	2016	2015	2016
<b>Total</b>	<b>876</b>	<b>1.388</b>	-	<b>350</b>	<b>2</b>	<b>5</b>	<b>612</b>	-	<b>1</b>	<b>261</b>	<b>237</b>	<b>78</b>	<b>6</b>	<b>61</b>
<b>África</b>	<b>21</b>	-	-	-	<b>2</b>	-	<b>12</b>	-	-	-	<b>6</b>	-	-	-
África do Sul	5	-	-	-	-	-	1	-	-	-	4	-	-	-
Angola	3	-	-	-	2	-	-	-	-	-	1	-	-	-
Cabo Verde	-	-	-	-	-	-	-	-	-	-	-	-	-	-
Egito	-	-	-	-	-	-	-	-	-	-	-	-	-	-
Gana	2	-	-	-	-	-	2	-	-	-	-	-	-	-
Marrocos	1	-	-	-	-	-	1	-	-	-	-	-	-	-
Moçambique	1	-	-	-	-	-	-	-	-	-	1	-	-	-
Nigéria	2	-	-	-	-	-	2	-	-	-	-	-	-	-
Quênia	-	-	-	-	-	-	-	-	-	-	-	-	-	-
Tunísia	-	-	-	-	-	-	-	-	-	-	-	-	-	-
Outros países da África	7	-	-	-	-	-	6	-	-	-	-	-	-	-
<b>América Central e Caribe</b>	<b>3</b>	-	-	-	-	-	-	-	-	-	<b>2</b>	-	-	-
Costa Rica	2	-	-	-	-	-	-	-	-	-	2	-	-	-
Cuba	-	-	-	-	-	-	-	-	-	-	-	-	-	-
El Salvador	-	-	-	-	-	-	-	-	-	-	-	-	-	-
Guatemala	-	-	-	-	-	-	-	-	-	-	-	-	-	-
Haiti	-	-	-	-	-	-	-	-	-	-	-	-	-	-
Honduras	-	-	-	-	-	-	-	-	-	-	-	-	-	-
Nicarágua	-	-	-	-	-	-	-	-	-	-	-	-	-	-
Panamá	-	-	-	-	-	-	-	-	-	-	-	-	-	-
República Dominicana	-	-	-	-	-	-	-	-	-	-	-	-	-	-
Trinidad e Tobago	1	-	-	-	-	-	-	-	-	-	-	-	-	-
Outros países da América Central e Caribe	-	-	-	-	-	-	-	-	-	-	-	-	-	-
<b>América do Norte</b>	<b>101</b>	<b>4</b>	-	<b>1</b>	-	<b>3</b>	<b>26</b>	-	-	-	<b>70</b>	-	<b>4</b>	-
Canadá	5	-	-	-	-	-	-	-	-	-	5	-	-	-
Estados Unidos	88	3	-	-	-	3	22	-	-	-	62	-	4	-
México	8	1	-	1	-	-	4	-	-	-	3	-	-	-
<b>América do Sul</b>	<b>138</b>	<b>1.363</b>	-	<b>339</b>	-	<b>2</b>	<b>69</b>	-	-	<b>257</b>	<b>67</b>	<b>77</b>	-	<b>59</b>
Argentina	45	1.326	-	336	-	-	29	-	-	235	15	76	-	59
Bolívia	1	20	-	-	-	-	-	-	-	20	-	-	-	-
Chile	41	7	-	2	-	-	13	-	-	-	28	-	-	-
Colômbia	4	1	-	1	-	-	2	-	-	-	2	-	-	-
Equador	4	-	-	-	-	-	4	-	-	-	-	-	-	-
Guiana	-	-	-	-	-	-	-	-	-	-	-	-	-	-
Guiana Francesa	-	-	-	-	-	-	-	-	-	-	-	-	-	-
Paraguai	3	6	-	-	-	2	2	-	-	1	1	1	-	-
Peru	21	-	-	-	-	-	11	-	-	-	10	-	-	-
Suriname	-	-	-	-	-	-	-	-	-	-	-	-	-	-
Uruguai	16	3	-	-	-	-	5	-	-	1	11	-	-	-
Venezuela	3	-	-	-	-	-	3	-	-	-	-	-	-	-
<b>Ásia</b>	<b>24</b>	<b>2</b>	-	<b>2</b>	-	-	<b>14</b>	-	-	-	<b>7</b>	-	<b>2</b>	-
Arábia Saudita	-	-	-	-	-	-	-	-	-	-	-	-	-	-
Bangladesh	-	-	-	-	-	-	-	-	-	-	-	-	-	-
China	9	-	-	-	-	-	7	-	-	-	2	-	-	-
China, Hong Kong	-	-	-	-	-	-	-	-	-	-	-	-	-	-
Cingapura	-	-	-	-	-	-	-	-	-	-	-	-	-	-
Filipinas	2	-	-	-	-	-	-	-	-	-	1	-	-	-
Índia	3	-	-	-	-	-	2	-	-	-	1	-	-	-
Indonésia	-	-	-	-	-	-	-	-	-	-	-	-	-	-
Irã	1	-	-	-	-	-	1	-	-	-	-	-	-	-
Israel	1	-	-	-	-	-	1	-	-	-	-	-	-	-
Japão	1	-	-	-	-	-	1	-	-	-	-	-	-	-
Libano	-	-	-	-	-	-	-	-	-	-	-	-	-	-
Malásia	1	-	-	-	-	-	-	-	-	-	1	-	-	-
Paquistão	-	-	-	-	-	-	-	-	-	-	-	-	-	-
República da Coreia	4	2	-	2	-	-	1	-	-	-	2	-	1	-
Síria	-	-	-	-	-	-	-	-	-	-	-	-	-	-
Tailândia	-	-	-	-	-	-	-	-	-	-	-	-	-	-
Taiwan	1	-	-	-	-	-	-	-	-	-	-	-	1	-
Outros países da Ásia	1	-	-	-	-	-	1	-	-	-	-	-	-	-

Fonte: Departamento de Polícia Federal e Ministério do Turismo.



## Turismo receptivo

### 2.18 - Chegadas de turistas por outras Unidades da Federação

2.18.3 - Chegadas de turistas por outras Unidades da Federação, segundo Continentes e países de residência permanente - Via aérea - 2015-2016

(continuação)

Continentes e países de residência permanente	Chegadas de turistas por via aérea											
	Julho		Agosto		Setembro		Outubro		Novembro		Dezembro	
	2015	2016	2015	2016	2015	2016	2015	2016	2015	2016	2015	2016
<b>Total</b>	<b>14</b>	<b>136</b>	<b>-</b>	<b>98</b>	<b>4</b>	<b>108</b>	<b>-</b>	<b>116</b>	<b>-</b>	<b>109</b>	<b>-</b>	<b>66</b>
<b>África</b>	<b>1</b>	<b>-</b>	<b>-</b>	<b>-</b>	<b>-</b>	<b>-</b>	<b>-</b>	<b>-</b>	<b>-</b>	<b>-</b>	<b>-</b>	<b>-</b>
África do Sul	-	-	-	-	-	-	-	-	-	-	-	-
Angola	-	-	-	-	-	-	-	-	-	-	-	-
Cabo Verde	-	-	-	-	-	-	-	-	-	-	-	-
Egito	-	-	-	-	-	-	-	-	-	-	-	-
Gana	-	-	-	-	-	-	-	-	-	-	-	-
Marrocos	-	-	-	-	-	-	-	-	-	-	-	-
Moçambique	-	-	-	-	-	-	-	-	-	-	-	-
Nigéria	-	-	-	-	-	-	-	-	-	-	-	-
Quênia	-	-	-	-	-	-	-	-	-	-	-	-
Tunísia	-	-	-	-	-	-	-	-	-	-	-	-
Outros países da África	1	-	-	-	-	-	-	-	-	-	-	-
<b>América Central e Caribe</b>	<b>1</b>	<b>-</b>	<b>-</b>	<b>-</b>	<b>-</b>	<b>-</b>	<b>-</b>	<b>-</b>	<b>-</b>	<b>-</b>	<b>-</b>	<b>-</b>
Costa Rica	-	-	-	-	-	-	-	-	-	-	-	-
Cuba	-	-	-	-	-	-	-	-	-	-	-	-
El Salvador	-	-	-	-	-	-	-	-	-	-	-	-
Guatemala	-	-	-	-	-	-	-	-	-	-	-	-
Haiti	-	-	-	-	-	-	-	-	-	-	-	-
Honduras	-	-	-	-	-	-	-	-	-	-	-	-
Nicarágua	-	-	-	-	-	-	-	-	-	-	-	-
Panamá	-	-	-	-	-	-	-	-	-	-	-	-
República Dominicana	-	-	-	-	-	-	-	-	-	-	-	-
Trinidad e Tobago	1	-	-	-	-	-	-	-	-	-	-	-
Outros países da América Central e Caribe	-	-	-	-	-	-	-	-	-	-	-	-
<b>América do Norte</b>	<b>1</b>	<b>-</b>	<b>-</b>	<b>-</b>	<b>-</b>	<b>-</b>	<b>-</b>	<b>-</b>	<b>-</b>	<b>-</b>	<b>-</b>	<b>-</b>
Canadá	-	-	-	-	-	-	-	-	-	-	-	-
Estados Unidos	-	-	-	-	-	-	-	-	-	-	-	-
México	1	-	-	-	-	-	-	-	-	-	-	-
<b>América do Sul</b>	<b>2</b>	<b>136</b>	<b>-</b>	<b>98</b>	<b>-</b>	<b>108</b>	<b>-</b>	<b>115</b>	<b>-</b>	<b>106</b>	<b>-</b>	<b>66</b>
Argentina	1	134	-	98	-	108	-	114	-	103	-	63
Bolívia	1	-	-	-	-	-	-	-	-	-	-	-
Chile	-	-	-	-	-	-	-	-	-	3	-	2
Colômbia	-	-	-	-	-	-	-	-	-	-	-	-
Equador	-	-	-	-	-	-	-	-	-	-	-	-
Guiana	-	-	-	-	-	-	-	-	-	-	-	-
Guiana Francesa	-	-	-	-	-	-	-	-	-	-	-	-
Paraguai	-	-	-	-	-	-	-	1	-	-	-	1
Peru	-	-	-	-	-	-	-	-	-	-	-	-
Suriname	-	-	-	-	-	-	-	-	-	-	-	-
Uruguai	-	2	-	-	-	-	-	-	-	-	-	-
Venezuela	-	-	-	-	-	-	-	-	-	-	-	-
<b>Ásia</b>	<b>1</b>	<b>-</b>	<b>-</b>	<b>-</b>	<b>-</b>	<b>-</b>	<b>-</b>	<b>-</b>	<b>-</b>	<b>-</b>	<b>-</b>	<b>-</b>
Arábia Saudita	-	-	-	-	-	-	-	-	-	-	-	-
Bangladesh	-	-	-	-	-	-	-	-	-	-	-	-
China	-	-	-	-	-	-	-	-	-	-	-	-
China, Hong Kong	-	-	-	-	-	-	-	-	-	-	-	-
Cingapura	-	-	-	-	-	-	-	-	-	-	-	-
Filipinas	1	-	-	-	-	-	-	-	-	-	-	-
Índia	-	-	-	-	-	-	-	-	-	-	-	-
Indonésia	-	-	-	-	-	-	-	-	-	-	-	-
Irã	-	-	-	-	-	-	-	-	-	-	-	-
Israel	-	-	-	-	-	-	-	-	-	-	-	-
Japão	-	-	-	-	-	-	-	-	-	-	-	-
Libano	-	-	-	-	-	-	-	-	-	-	-	-
Malásia	-	-	-	-	-	-	-	-	-	-	-	-
Paquistão	-	-	-	-	-	-	-	-	-	-	-	-
República da Coreia	-	-	-	-	-	-	-	-	-	-	-	-
Síria	-	-	-	-	-	-	-	-	-	-	-	-
Tailândia	-	-	-	-	-	-	-	-	-	-	-	-
Taiwan	-	-	-	-	-	-	-	-	-	-	-	-
Outros países da Ásia	-	-	-	-	-	-	-	-	-	-	-	-

Fonte: Departamento de Polícia Federal e Ministério do Turismo.

## Turismo receptivo

### 2.18 - Chegadas de turistas por outras Unidades da Federação

2.18.3 - Chegadas de turistas por outras Unidades da Federação, segundo Continentes e países de residência permanente - Via aérea - 2015-2016

(continuação)

Continentes e países de residência permanente	Chegadas de turistas por via aérea													
	Total		Janeiro		Fevereiro		Março		Abril		Maio		Junho	
	2015	2016	2015	2016	2015	2016	2015	2016	2015	2016	2015	2016	2015	2016
<b>Europa</b>	586	19	-	8	-	-	491	-	1	4	82	1	-	2
Alemanha	11	2	-	2	-	-	4	-	-	-	7	-	-	-
Áustria	1	-	-	-	-	-	-	-	-	-	1	-	-	-
Bélgica	-	-	-	-	-	-	-	-	-	-	-	-	-	-
Bulgária	-	-	-	-	-	-	-	-	-	-	-	-	-	-
Croácia	1	-	-	-	-	-	-	-	-	-	1	-	-	-
Dinamarca	2	-	-	-	-	-	-	-	-	-	2	-	-	-
Eslováquia	-	-	-	-	-	-	-	-	-	-	-	-	-	-
Eslovênia	-	1	-	-	-	-	-	-	-	1	-	-	-	-
Espanha	11	2	-	1	-	-	4	-	-	-	5	-	-	1
Estônia	-	-	-	-	-	-	-	-	-	-	-	-	-	-
Finlândia	3	-	-	-	-	-	-	-	-	-	3	-	-	-
França	31	1	-	-	-	-	5	-	-	1	24	-	-	-
Grécia	1	1	-	-	-	-	-	-	-	1	1	-	-	-
Holanda	6	-	-	-	-	-	2	-	1	-	3	-	-	-
Hungria	1	-	-	-	-	-	-	-	-	-	1	-	-	-
Irlanda	1	-	-	-	-	-	-	-	-	-	1	-	-	-
Itália	18	8	-	4	-	-	2	-	-	1	15	1	-	1
Letônia	1	-	-	-	-	-	-	-	-	-	1	-	-	-
Lituânia	-	-	-	-	-	-	-	-	-	-	-	-	-	-
Luxemburgo	-	-	-	-	-	-	-	-	-	-	-	-	-	-
Noruega	-	-	-	-	-	-	-	-	-	-	-	-	-	-
Polónia	1	-	-	-	-	-	-	-	-	-	1	-	-	-
Portugal	476	1	-	1	-	-	468	-	-	-	7	-	-	-
Reino Unido	10	3	-	-	-	-	2	-	-	-	4	-	-	-
República Tcheca	-	-	-	-	-	-	-	-	-	-	-	-	-	-
Romênia	1	-	-	-	-	-	1	-	-	-	-	-	-	-
Rússia	2	-	-	-	-	-	1	-	-	-	1	-	-	-
Sérvia	-	-	-	-	-	-	-	-	-	-	-	-	-	-
Suécia	1	-	-	-	-	-	1	-	-	-	-	-	-	-
Suíça	6	-	-	-	-	-	-	-	-	-	4	-	-	-
Turquia	1	-	-	-	-	-	1	-	-	-	-	-	-	-
Ucrânia	-	-	-	-	-	-	-	-	-	-	-	-	-	-
Outros países da Europa	-	-	-	-	-	-	-	-	-	-	-	-	-	-
<b>Oceania</b>	3	-	-	-	-	-	-	-	-	-	3	-	-	-
Austrália	3	-	-	-	-	-	-	-	-	-	3	-	-	-
Nova Zelândia	-	-	-	-	-	-	-	-	-	-	-	-	-	-
Outros países da Oceania	-	-	-	-	-	-	-	-	-	-	-	-	-	-
<b>Países não especificados</b>	-	-	-	-	-	-	-	-	-	-	-	-	-	-

Fonte: Departamento de Polícia Federal e Ministério do Turismo.

## Turismo receptivo

### 2.18 - Chegadas de turistas por outras Unidades da Federação

2.18.3 - Chegadas de turistas por outras Unidades da Federação, segundo Continentes e países de residência permanente - Via aérea - 2015-2016

(Conclusão)

Continentes e países de residência permanente	Chegadas de turistas por via aérea											
	Julho		Agosto		Setembro		Outubro		Novembro		Dezembro	
	2015	2016	2015	2016	2015	2016	2015	2016	2015	2016	2015	2016
<b>Europa</b>	8	-	-	-	4	-	-	1	-	3	-	-
Alemanha	-	-	-	-	-	-	-	-	-	-	-	-
Áustria	-	-	-	-	-	-	-	-	-	-	-	-
Bélgica	-	-	-	-	-	-	-	-	-	-	-	-
Bulgária	-	-	-	-	-	-	-	-	-	-	-	-
Croácia	-	-	-	-	-	-	-	-	-	-	-	-
Dinamarca	-	-	-	-	-	-	-	-	-	-	-	-
Eslováquia	-	-	-	-	-	-	-	-	-	-	-	-
Eslovênia	-	-	-	-	-	-	-	-	-	-	-	-
Espanha	2	-	-	-	-	-	-	-	-	-	-	-
Estônia	-	-	-	-	-	-	-	-	-	-	-	-
Finlândia	-	-	-	-	-	-	-	-	-	-	-	-
França	-	-	-	-	2	-	-	-	-	-	-	-
Grécia	-	-	-	-	-	-	-	-	-	-	-	-
Holanda	-	-	-	-	-	-	-	-	-	-	-	-
Hungria	-	-	-	-	-	-	-	-	-	-	-	-
Irlanda	-	-	-	-	-	-	-	-	-	-	-	-
Itália	1	-	-	-	-	-	-	1	-	-	-	-
Letônia	-	-	-	-	-	-	-	-	-	-	-	-
Lituânia	-	-	-	-	-	-	-	-	-	-	-	-
Luxemburgo	-	-	-	-	-	-	-	-	-	-	-	-
Noruega	-	-	-	-	-	-	-	-	-	-	-	-
Polónia	-	-	-	-	-	-	-	-	-	-	-	-
Portugal	-	-	-	-	1	-	-	-	-	-	-	-
Reino Unido	3	-	-	-	1	-	-	-	-	3	-	-
República Tcheca	-	-	-	-	-	-	-	-	-	-	-	-
Romênia	-	-	-	-	-	-	-	-	-	-	-	-
Rússia	-	-	-	-	-	-	-	-	-	-	-	-
Sérvia	-	-	-	-	-	-	-	-	-	-	-	-
Suécia	-	-	-	-	-	-	-	-	-	-	-	-
Suíça	2	-	-	-	-	-	-	-	-	-	-	-
Turquia	-	-	-	-	-	-	-	-	-	-	-	-
Ucrânia	-	-	-	-	-	-	-	-	-	-	-	-
Outros países da Europa	-	-	-	-	-	-	-	-	-	-	-	-
<b>Oceania</b>	-	-	-	-	-	-	-	-	-	-	-	-
Austrália	-	-	-	-	-	-	-	-	-	-	-	-
Nova Zelândia	-	-	-	-	-	-	-	-	-	-	-	-
Outros países da Oceania	-	-	-	-	-	-	-	-	-	-	-	-
<b>Países não especificados</b>	-	-	-	-	-	-	-	-	-	-	-	-

Fonte: Departamento de Polícia Federal e Ministério do Turismo.

## Turismo receptivo

### 2.18 - Chegadas de turistas por outras Unidades da Federação

2.18.4 - Chegadas de turistas por outras Unidades da Federação, segundo Continentes e países de residência permanente - Via terrestre - 2015-2016

(continua)

Continentes e países de residência permanente	Chegadas de turistas por via terrestre													
	Total		Janeiro		Fevereiro		Março		Abril		Maio		Junho	
	2015	2016	2015	2016	2015	2016	2015	2016	2015	2016	2015	2016	2015	2016
<b>Total</b>	<b>1.966</b>	<b>6.638</b>	<b>302</b>	<b>690</b>	<b>66</b>	<b>338</b>	<b>10</b>	<b>500</b>	<b>12</b>	<b>516</b>	<b>8</b>	<b>418</b>	<b>82</b>	<b>560</b>
<b>África</b>	<b>1</b>	<b>1</b>	-	-	-	-	-	-	-	-	-	-	-	-
África do Sul	1	-	-	-	-	-	-	-	-	-	-	-	-	-
Angola	-	-	-	-	-	-	-	-	-	-	-	-	-	-
Cabo Verde	-	-	-	-	-	-	-	-	-	-	-	-	-	-
Egito	-	-	-	-	-	-	-	-	-	-	-	-	-	-
Gana	-	-	-	-	-	-	-	-	-	-	-	-	-	-
Marrocos	-	1	-	-	-	-	-	-	-	-	-	-	-	-
Moçambique	-	-	-	-	-	-	-	-	-	-	-	-	-	-
Nigéria	-	-	-	-	-	-	-	-	-	-	-	-	-	-
Quênia	-	-	-	-	-	-	-	-	-	-	-	-	-	-
Tunísia	-	-	-	-	-	-	-	-	-	-	-	-	-	-
Outros países da África	-	-	-	-	-	-	-	-	-	-	-	-	-	-
<b>América Central e Caribe</b>	<b>4</b>	<b>7</b>	-	<b>1</b>	-	-	-	-	-	<b>1</b>	-	-	-	<b>1</b>
Costa Rica	-	1	-	-	-	-	-	-	-	-	-	-	-	-
Cuba	1	2	-	-	-	-	-	-	-	1	-	-	-	-
El Salvador	-	-	-	-	-	-	-	-	-	-	-	-	-	-
Guatemala	1	-	-	-	-	-	-	-	-	-	-	-	-	-
Haiti	-	-	-	-	-	-	-	-	-	-	-	-	-	-
Honduras	-	-	-	-	-	-	-	-	-	-	-	-	-	-
Nicarágua	-	1	-	-	-	-	-	-	-	-	-	-	-	-
Panamá	-	2	-	1	-	-	-	-	-	-	-	-	-	-
República Dominicana	1	-	-	-	-	-	-	-	-	-	-	-	-	-
Trinidad e Tobago	-	-	-	-	-	-	-	-	-	-	-	-	-	-
Outros países da América Central e Caribe	1	1	-	-	-	-	-	-	-	-	-	-	-	1
<b>América do Norte</b>	<b>13</b>	<b>35</b>	-	<b>5</b>	-	-	-	<b>5</b>	<b>2</b>	<b>4</b>	-	-	-	<b>1</b>
Canadá	-	3	-	1	-	-	-	-	-	1	-	-	-	-
Estados Unidos	10	10	-	1	-	-	-	1	2	-	-	-	-	-
México	3	22	-	3	-	-	-	4	-	3	-	-	-	1
<b>América do Sul</b>	<b>1.732</b>	<b>6.033</b>	<b>270</b>	<b>639</b>	<b>64</b>	<b>313</b>	<b>10</b>	<b>459</b>	<b>10</b>	<b>474</b>	<b>7</b>	<b>374</b>	<b>77</b>	<b>509</b>
Argentina	65	162	13	13	-	5	1	5	1	20	-	11	1	13
Bolívia	1.480	5.043	227	581	61	258	9	404	8	385	7	300	66	417
Chile	14	101	2	6	1	8	-	4	-	35	-	5	-	11
Colômbia	14	66	2	8	-	4	-	5	1	3	-	4	-	6
Equador	6	10	3	3	-	-	-	3	-	1	-	-	-	3
Guiana	1	2	-	1	-	-	-	-	-	-	-	-	-	-
Guiana Francesa	-	-	-	-	-	-	-	-	-	-	-	-	-	-
Paraguai	1	28	-	-	-	-	-	-	-	4	-	15	-	3
Peru	126	470	21	22	2	30	-	30	-	16	-	35	8	43
Suriname	-	-	-	-	-	-	-	-	-	-	-	-	-	-
Uruguai	7	10	1	-	-	-	-	-	-	-	-	-	-	3
Venezuela	18	141	1	5	-	8	-	8	-	10	-	4	2	10
<b>Ásia</b>	<b>7</b>	<b>22</b>	-	<b>3</b>	-	<b>4</b>	-	<b>3</b>	-	<b>3</b>	-	-	-	-
Arábia Saudita	-	-	-	-	-	-	-	-	-	-	-	-	-	-
Bangladesh	-	-	-	-	-	-	-	-	-	-	-	-	-	-
China	4	-	-	-	-	-	-	-	-	-	-	-	-	-
China, Hong Kong	-	-	-	-	-	-	-	-	-	-	-	-	-	-
Cingapura	-	-	-	-	-	-	-	-	-	-	-	-	-	-
Filipinas	-	-	-	-	-	-	-	-	-	-	-	-	-	-
Índia	-	1	-	-	-	-	-	-	-	-	-	-	-	-
Indonésia	-	1	-	-	-	-	-	-	-	-	-	-	-	-
Irã	-	4	-	-	-	-	-	-	-	-	-	-	-	-
Israel	-	6	-	-	-	-	-	-	-	3	-	-	-	-
Japão	-	3	-	-	-	-	-	3	-	-	-	-	-	-
Libano	-	-	-	-	-	-	-	-	-	-	-	-	-	-
Malásia	-	7	-	3	-	4	-	-	-	-	-	-	-	-
Paquistão	-	-	-	-	-	-	-	-	-	-	-	-	-	-
República da Coreia	3	-	-	-	-	-	-	-	-	-	-	-	-	-
Síria	-	-	-	-	-	-	-	-	-	-	-	-	-	-
Tailândia	-	-	-	-	-	-	-	-	-	-	-	-	-	-
Taiwan	-	-	-	-	-	-	-	-	-	-	-	-	-	-
Outros países da Ásia	-	-	-	-	-	-	-	-	-	-	-	-	-	-

Fonte: Departamento de Polícia Federal e Ministério do Turismo.

## Turismo receptivo

### 2.18 - Chegadas de turistas por outras Unidades da Federação

2.18.4 - Chegadas de turistas por outras Unidades da Federação, segundo Continentes e países de residência permanente - Via terrestre - 2015-2016

(continuação)

Continentes e países de residência permanente	Chegadas de turistas por via terrestre											
	Julho		Agosto		Setembro		Outubro		Novembro		Dezembro	
	2015	2016	2015	2016	2015	2016	2015	2016	2015	2016	2015	2016
<b>Total</b>	<b>285</b>	<b>680</b>	<b>161</b>	<b>651</b>	<b>120</b>	<b>494</b>	<b>342</b>	<b>465</b>	<b>242</b>	<b>506</b>	<b>336</b>	<b>820</b>
<b>África</b>	-	-	-	-	-	1	1	-	-	-	-	-
África do Sul	-	-	-	-	-	-	1	-	-	-	-	-
Angola	-	-	-	-	-	-	-	-	-	-	-	-
Cabo Verde	-	-	-	-	-	-	-	-	-	-	-	-
Egito	-	-	-	-	-	-	-	-	-	-	-	-
Gana	-	-	-	-	-	-	-	-	-	-	-	-
Marrocos	-	-	-	-	-	1	-	-	-	-	-	-
Moçambique	-	-	-	-	-	-	-	-	-	-	-	-
Nigéria	-	-	-	-	-	-	-	-	-	-	-	-
Quênia	-	-	-	-	-	-	-	-	-	-	-	-
Tunísia	-	-	-	-	-	-	-	-	-	-	-	-
Outros países da África	-	-	-	-	-	-	-	-	-	-	-	-
<b>América Central e Caribe</b>	<b>1</b>	<b>1</b>	-	<b>2</b>	<b>1</b>	-	<b>1</b>	<b>1</b>	<b>1</b>	-	-	-
Costa Rica	-	-	-	1	-	-	-	-	-	-	-	-
Cuba	-	-	-	-	-	-	1	1	-	-	-	-
El Salvador	-	-	-	-	-	-	-	-	-	-	-	-
Guatemala	1	-	-	-	-	-	-	-	-	-	-	-
Haiti	-	-	-	-	-	-	-	-	-	-	-	-
Honduras	-	-	-	-	-	-	-	-	-	-	-	-
Nicarágua	-	1	-	-	-	-	-	-	-	-	-	-
Panamá	-	-	-	1	-	-	-	-	-	-	-	-
República Dominicana	-	-	-	-	1	-	-	-	-	-	-	-
Trinidad e Tobago	-	-	-	-	-	-	-	-	-	-	-	-
Outros países da América Central e Caribe	-	-	-	-	-	-	-	-	1	-	-	-
<b>América do Norte</b>	-	<b>5</b>	-	<b>5</b>	-	-	<b>3</b>	<b>6</b>	<b>6</b>	<b>4</b>	<b>2</b>	-
Canadá	-	-	-	1	-	-	-	-	-	-	-	-
Estados Unidos	-	-	-	4	-	-	2	-	4	4	2	-
México	-	5	-	-	-	-	1	6	2	-	-	-
<b>América do Sul</b>	<b>257</b>	<b>616</b>	<b>137</b>	<b>541</b>	<b>114</b>	<b>464</b>	<b>277</b>	<b>394</b>	<b>183</b>	<b>452</b>	<b>326</b>	<b>798</b>
Argentina	16	6	12	9	8	33	10	20	3	8	-	19
Bolívia	228	542	104	450	95	348	237	280	150	385	288	693
Chile	-	6	-	10	2	8	6	6	-	1	3	1
Colômbia	1	5	1	10	-	1	3	3	1	4	5	13
Equador	-	-	-	-	-	-	-	-	-	-	3	-
Guiana	-	-	-	-	-	-	-	-	-	-	1	1
Guiana Francesa	-	-	-	-	-	-	-	-	-	-	-	-
Paraguai	-	1	1	-	-	-	-	-	-	-	-	5
Peru	10	39	17	48	4	53	17	61	22	41	25	52
Suriname	-	-	-	-	-	-	-	-	-	-	-	-
Uruguai	1	4	1	-	1	3	1	-	2	-	-	-
Venezuela	1	13	1	14	4	18	3	24	5	13	1	14
<b>Ásia</b>	<b>1</b>	-	-	<b>1</b>	-	<b>4</b>	<b>4</b>	-	<b>2</b>	-	-	<b>4</b>
Arábia Saudita	-	-	-	-	-	-	-	-	-	-	-	-
Bangladesh	-	-	-	-	-	-	-	-	-	-	-	-
China	-	-	-	-	-	-	4	-	-	-	-	-
China, Hong Kong	-	-	-	-	-	-	-	-	-	-	-	-
Cingapura	-	-	-	-	-	-	-	-	-	-	-	-
Filipinas	-	-	-	-	-	-	-	-	-	-	-	-
Índia	-	-	-	-	-	1	-	-	-	-	-	-
Indonésia	-	-	-	1	-	-	-	-	-	-	-	-
Irã	-	-	-	-	-	-	-	-	-	-	-	4
Israel	-	-	-	-	-	3	-	-	-	-	-	-
Japão	-	-	-	-	-	-	-	-	-	-	-	-
Libano	-	-	-	-	-	-	-	-	-	-	-	-
Malásia	-	-	-	-	-	-	-	-	-	-	-	-
Paquistão	-	-	-	-	-	-	-	-	-	-	-	-
República da Coreia	1	-	-	-	-	-	-	-	2	-	-	-
Síria	-	-	-	-	-	-	-	-	-	-	-	-
Tailândia	-	-	-	-	-	-	-	-	-	-	-	-
Taiwan	-	-	-	-	-	-	-	-	-	-	-	-
Outros países da Ásia	-	-	-	-	-	-	-	-	-	-	-	-

Fonte: Departamento de Polícia Federal e Ministério do Turismo.

## Turismo receptivo

### 2.18 - Chegadas de turistas por outras Unidades da Federação

2.18.4 - Chegadas de turistas por outras Unidades da Federação, segundo Continentes e países de residência permanente - Via terrestre - 2015-2016

(continuação)

Continentes e países de residência permanente	Chegadas de turistas por via terrestre													
	Total		Janeiro		Fevereiro		Março		Abril		Maio		Junho	
	2015	2016	2015	2016	2015	2016	2015	2016	2015	2016	2015	2016	2015	2016
<b>Europa</b>	<b>206</b>	<b>530</b>	<b>32</b>	<b>42</b>	<b>2</b>	<b>20</b>	-	<b>33</b>	-	<b>34</b>	<b>1</b>	<b>40</b>	<b>5</b>	<b>49</b>
Alemanha	116	182	20	13	-	6	-	6	-	10	1	18	1	11
Áustria	3	4	-	1	-	-	-	-	-	-	-	1	-	1
Bélgica	1	4	-	3	-	1	-	-	-	-	-	-	-	-
Bulgária	1	-	-	-	-	-	-	-	-	-	-	-	-	-
Croácia	-	-	-	-	-	-	-	-	-	-	-	-	-	-
Dinamarca	1	5	-	3	-	-	-	1	-	-	-	-	-	-
Eslováquia	1	2	-	-	-	1	-	-	-	-	-	1	-	-
Eslovênia	1	9	-	1	-	-	-	-	-	-	-	-	-	-
Espanha	11	40	1	1	-	4	-	1	-	4	-	-	1	5
Estônia	-	-	-	-	-	-	-	-	-	-	-	-	-	-
Finlândia	1	-	-	-	-	-	-	-	-	-	-	-	1	-
França	26	101	-	4	1	4	-	6	-	5	-	13	1	18
Grécia	-	-	-	-	-	-	-	-	-	-	-	-	-	-
Holanda	3	13	1	-	-	-	-	-	-	-	-	-	-	-
Hungria	1	-	1	-	-	-	-	-	-	-	-	-	-	-
Irlanda	2	-	-	-	-	-	-	-	-	-	-	-	-	-
Itália	13	51	4	3	-	1	-	1	-	3	-	-	-	3
Letônia	-	-	-	-	-	-	-	-	-	-	-	-	-	-
Lituânia	-	24	-	-	-	1	-	14	-	8	-	1	-	-
Luxemburgo	-	-	-	-	-	-	-	-	-	-	-	-	-	-
Noruega	1	3	1	3	-	-	-	-	-	-	-	-	-	-
Polónia	-	18	-	-	-	1	-	4	-	-	-	-	-	3
Portugal	3	9	-	-	-	-	-	-	-	4	-	-	-	1
Reino Unido	-	8	-	-	-	-	-	-	-	-	-	1	-	4
República Tcheca	1	1	-	-	-	-	-	-	-	-	-	1	-	-
Romênia	-	-	-	-	-	-	-	-	-	-	-	-	-	-
Rússia	1	1	-	-	-	1	-	-	-	-	-	-	-	-
Sérvia	-	-	-	-	-	-	-	-	-	-	-	-	-	-
Suécia	6	7	1	-	1	-	-	-	-	-	-	4	-	-
Suíça	12	47	3	9	-	-	-	-	-	-	-	-	1	3
Turquia	1	-	-	-	-	-	-	-	-	-	-	-	-	-
Ucrânia	-	-	-	-	-	-	-	-	-	-	-	-	-	-
Outros países da Europa	-	1	-	1	-	-	-	-	-	-	-	-	-	-
<b>Oceania</b>	<b>3</b>	<b>10</b>	-	-	-	<b>1</b>	-	-	-	-	-	<b>4</b>	-	-
Austrália	1	6	-	-	-	1	-	-	-	-	-	-	-	-
Nova Zelândia	1	4	-	-	-	-	-	-	-	-	-	4	-	-
Outros países da Oceania	1	-	-	-	-	-	-	-	-	-	-	-	-	-
<b>Países não especificados</b>	-	-	-	-	-	-	-	-	-	-	-	-	-	-

Fonte: Departamento de Polícia Federal e Ministério do Turismo.

## Turismo receptivo

### 2.18 - Chegadas de turistas por outras Unidades da Federação

2.18.4 - Chegadas de turistas por outras Unidades da Federação, segundo Continentes e países de residência permanente - Via terrestre - 2015-2016

(Conclusão)

Continentes e países de residência permanente	Chegadas de turistas por via terrestre											
	Julho		Agosto		Setembro		Outubro		Novembro		Dezembro	
	2015	2016	2015	2016	2015	2016	2015	2016	2015	2016	2015	2016
<b>Europa</b>	25	57	24	99	4	24	56	64	50	50	7	18
Alemanha	14	27	8	10	2	5	38	38	31	32	1	6
Áustria	-	1	1	-	-	-	-	-	2	-	-	-
Bélgica	1	-	-	-	-	-	-	-	-	-	-	-
Bulgária	1	-	-	-	-	-	-	-	-	-	-	-
Croácia	-	-	-	-	-	-	-	-	-	-	-	-
Dinamarca	-	-	-	-	-	1	-	-	1	-	-	-
Eslováquia	-	-	1	-	-	-	-	-	-	-	-	-
Eslovênia	-	-	1	3	-	4	-	-	1	-	-	-
Espanha	-	1	1	8	-	3	6	4	-	6	2	3
Estônia	-	-	-	-	-	-	-	-	-	-	-	-
Finlândia	-	-	-	-	-	-	-	-	-	-	-	-
França	2	16	3	15	1	3	5	9	9	5	4	3
Grécia	-	-	-	-	-	-	-	-	-	-	-	-
Holanda	-	1	-	1	-	1	-	4	2	5	-	1
Hungria	-	-	-	-	-	-	-	-	-	-	-	-
Irlanda	-	-	-	-	1	-	-	-	1	-	-	-
Itália	-	-	6	33	-	-	2	3	1	1	-	3
Letônia	-	-	-	-	-	-	-	-	-	-	-	-
Lituânia	-	-	-	-	-	-	-	-	-	-	-	-
Luxemburgo	-	-	-	-	-	-	-	-	-	-	-	-
Noruega	-	-	-	-	-	-	-	-	-	-	-	-
Polónia	-	3	-	6	-	1	-	-	-	-	-	-
Portugal	2	3	-	-	-	-	1	-	-	-	-	1
Reino Unido	-	1	-	1	-	-	-	1	-	-	-	-
República Tcheca	-	-	1	-	-	-	-	-	-	-	-	-
Romênia	-	-	-	-	-	-	-	-	-	-	-	-
Rússia	-	-	-	-	-	-	1	-	-	-	-	-
Sérvia	-	-	-	-	-	-	-	-	-	-	-	-
Suécia	3	-	-	3	-	-	1	-	-	-	-	-
Suíça	2	4	1	19	-	6	2	5	3	-	-	1
Turquia	-	-	1	-	-	-	-	-	-	-	-	-
Ucrânia	-	-	-	-	-	-	-	-	-	-	-	-
Outros países da Europa	-	-	-	-	-	-	-	-	-	-	-	-
<b>Oceania</b>	1	1	-	3	1	1	-	-	-	-	1	-
Austrália	-	1	-	3	-	1	-	-	-	-	1	-
Nova Zelândia	-	-	-	-	1	-	-	-	-	-	-	-
Outros países da Oceania	1	-	-	-	-	-	-	-	-	-	-	-
<b>Países não especificados</b>	-	-	-	-	-	-	-	-	-	-	-	-

Fonte: Departamento de Polícia Federal e Ministério do Turismo.

## Turismo receptivo

### 2.18 - Chegadas de turistas por outras Unidades da Federação

2.18.5 - Chegadas de turistas por outras Unidades da Federação, segundo Continentes e países de residência permanente - Via marítima - 2015-2016

(continua)

Continentes e países de residência permanente	Chegadas de turistas por via marítima													
	Total		Janeiro		Fevereiro		Março		Abril		Maio		Junho	
	2015	2016	2015	2016	2015	2016	2015	2016	2015	2016	2015	2016	2015	2016
<b>Total</b>	<b>146</b>	<b>233</b>	-	<b>22</b>	-	<b>15</b>	<b>7</b>	<b>16</b>	<b>11</b>	<b>18</b>	<b>17</b>	<b>21</b>	<b>11</b>	<b>10</b>
<b>África</b>	<b>5</b>	<b>5</b>	-	-	-	<b>1</b>	-	<b>2</b>	<b>1</b>	-	-	<b>2</b>	-	-
África do Sul	5	5	-	-	-	1	-	2	1	-	-	2	-	-
Angola	-	-	-	-	-	-	-	-	-	-	-	-	-	-
Cabo Verde	-	-	-	-	-	-	-	-	-	-	-	-	-	-
Egito	-	-	-	-	-	-	-	-	-	-	-	-	-	-
Gana	-	-	-	-	-	-	-	-	-	-	-	-	-	-
Marrocos	-	-	-	-	-	-	-	-	-	-	-	-	-	-
Moçambique	-	-	-	-	-	-	-	-	-	-	-	-	-	-
Nigéria	-	-	-	-	-	-	-	-	-	-	-	-	-	-
Quênia	-	-	-	-	-	-	-	-	-	-	-	-	-	-
Tunísia	-	-	-	-	-	-	-	-	-	-	-	-	-	-
Outros países da África	-	-	-	-	-	-	-	-	-	-	-	-	-	-
<b>América Central e Caribe</b>	<b>1</b>	<b>4</b>	-	-	-	<b>1</b>	-	-	-	-	-	-	-	-
Costa Rica	-	-	-	-	-	-	-	-	-	-	-	-	-	-
Cuba	-	-	-	-	-	-	-	-	-	-	-	-	-	-
El Salvador	-	1	-	-	-	-	-	-	-	-	-	-	-	-
Guatemala	-	-	-	-	-	-	-	-	-	-	-	-	-	-
Haiti	-	-	-	-	-	-	-	-	-	-	-	-	-	-
Honduras	-	-	-	-	-	-	-	-	-	-	-	-	-	-
Nicarágua	-	-	-	-	-	-	-	-	-	-	-	-	-	-
Panamá	-	-	-	-	-	-	-	-	-	-	-	-	-	-
República Dominicana	-	-	-	-	-	-	-	-	-	-	-	-	-	-
Trinidad e Tobago	-	-	-	-	-	-	-	-	-	-	-	-	-	-
Outros países da América Central e Caribe	1	3	-	-	-	1	-	-	-	-	-	-	-	-
<b>América do Norte</b>	<b>3</b>	<b>5</b>	-	-	-	-	<b>3</b>	-	-	<b>2</b>	-	-	-	<b>1</b>
Canadá	-	2	-	-	-	-	-	-	-	1	-	-	-	-
Estados Unidos	3	3	-	-	-	-	3	-	-	1	-	-	-	1
México	-	-	-	-	-	-	-	-	-	-	-	-	-	-
<b>América do Sul</b>	<b>1</b>	<b>9</b>	-	<b>1</b>	-	-	<b>1</b>	-	-	-	-	<b>2</b>	-	-
Argentina	1	4	-	-	-	-	1	-	-	-	-	-	-	-
Bolívia	-	-	-	-	-	-	-	-	-	-	-	-	-	-
Chile	-	1	-	-	-	-	-	-	-	-	-	-	-	-
Colômbia	-	-	-	-	-	-	-	-	-	-	-	-	-	-
Equador	-	-	-	-	-	-	-	-	-	-	-	-	-	-
Guiana	-	-	-	-	-	-	-	-	-	-	-	-	-	-
Guiana Francesa	-	-	-	-	-	-	-	-	-	-	-	-	-	-
Paraguai	-	1	-	1	-	-	-	-	-	-	-	-	-	-
Peru	-	1	-	-	-	-	-	-	-	-	-	1	-	-
Suriname	-	-	-	-	-	-	-	-	-	-	-	-	-	-
Uruguai	-	1	-	-	-	-	-	-	-	-	-	1	-	-
Venezuela	-	1	-	-	-	-	-	-	-	-	-	-	-	-
<b>Ásia</b>	<b>25</b>	<b>31</b>	-	<b>2</b>	-	<b>3</b>	-	<b>1</b>	-	-	<b>13</b>	<b>2</b>	-	<b>2</b>
Arábia Saudita	-	-	-	-	-	-	-	-	-	-	-	-	-	-
Bangladesh	-	-	-	-	-	-	-	-	-	-	-	-	-	-
China	-	-	-	-	-	-	-	-	-	-	-	-	-	-
China, Hong Kong	-	-	-	-	-	-	-	-	-	-	-	-	-	-
Cingapura	-	-	-	-	-	-	-	-	-	-	-	-	-	-
Filipinas	-	16	-	-	-	-	-	-	-	-	-	-	-	-
Índia	21	12	-	2	-	2	-	1	-	-	11	1	-	2
Indonésia	2	-	-	-	-	-	-	-	-	-	-	-	-	-
Irã	-	-	-	-	-	-	-	-	-	-	-	-	-	-
Israel	2	-	-	-	-	-	-	-	-	-	2	-	-	-
Japão	-	-	-	-	-	-	-	-	-	-	-	-	-	-
Libano	-	-	-	-	-	-	-	-	-	-	-	-	-	-
Malásia	-	-	-	-	-	-	-	-	-	-	-	-	-	-
Paquistão	-	1	-	-	-	-	-	-	-	-	-	1	-	-
República da Coreia	-	1	-	-	-	-	-	-	-	-	-	-	-	-
Síria	-	-	-	-	-	-	-	-	-	-	-	-	-	-
Tailândia	-	1	-	-	-	1	-	-	-	-	-	-	-	-
Taiwan	-	-	-	-	-	-	-	-	-	-	-	-	-	-
Outros países da Ásia	-	-	-	-	-	-	-	-	-	-	-	-	-	-

Fonte: Departamento de Polícia Federal e Ministério do Turismo.



## Turismo receptivo

### 2.18 - Chegadas de turistas por outras Unidades da Federação

2.18.5 - Chegadas de turistas por outras Unidades da Federação, segundo Continentes e países de residência permanente - Via marítima - 2015-2016

(continuação)

Continentes e países de residência permanente	Chegadas de turistas por via marítima											
	Julho		Agosto		Setembro		Outubro		Novembro		Dezembro	
	2015	2016	2015	2016	2015	2016	2015	2016	2015	2016	2015	2016
<b>Total</b>	<b>8</b>	<b>7</b>	<b>3</b>	<b>12</b>	<b>-</b>	<b>21</b>	<b>11</b>	<b>40</b>	<b>26</b>	<b>36</b>	<b>52</b>	<b>15</b>
<b>África</b>	-	-	-	-	-	-	<b>4</b>	-	-	-	-	-
África do Sul	-	-	-	-	-	-	4	-	-	-	-	-
Angola	-	-	-	-	-	-	-	-	-	-	-	-
Cabo Verde	-	-	-	-	-	-	-	-	-	-	-	-
Egito	-	-	-	-	-	-	-	-	-	-	-	-
Gana	-	-	-	-	-	-	-	-	-	-	-	-
Marrocos	-	-	-	-	-	-	-	-	-	-	-	-
Moçambique	-	-	-	-	-	-	-	-	-	-	-	-
Nigéria	-	-	-	-	-	-	-	-	-	-	-	-
Quênia	-	-	-	-	-	-	-	-	-	-	-	-
Tunísia	-	-	-	-	-	-	-	-	-	-	-	-
Outros países da África	-	-	-	-	-	-	-	-	-	-	-	-
<b>América Central e Caribe</b>	-	-	-	-	-	<b>1</b>	-	<b>1</b>	-	<b>1</b>	<b>1</b>	-
Costa Rica	-	-	-	-	-	-	-	-	-	-	-	-
Cuba	-	-	-	-	-	-	-	-	-	-	-	-
El Salvador	-	-	-	-	-	1	-	-	-	-	-	-
Guatemala	-	-	-	-	-	-	-	-	-	-	-	-
Haiti	-	-	-	-	-	-	-	-	-	-	-	-
Honduras	-	-	-	-	-	-	-	-	-	-	-	-
Nicarágua	-	-	-	-	-	-	-	-	-	-	-	-
Panamá	-	-	-	-	-	-	-	-	-	-	-	-
República Dominicana	-	-	-	-	-	-	-	-	-	-	-	-
Trinidad e Tobago	-	-	-	-	-	-	-	-	-	-	-	-
Outros países da América Central e Caribe	-	-	-	-	-	-	-	1	-	1	1	-
<b>América do Norte</b>	-	<b>1</b>	-	-	-	-	-	-	-	-	-	<b>1</b>
Canadá	-	-	-	-	-	-	-	-	-	-	-	1
Estados Unidos	-	1	-	-	-	-	-	-	-	-	-	-
México	-	-	-	-	-	-	-	-	-	-	-	-
<b>América do Sul</b>	-	-	-	-	-	<b>1</b>	-	<b>1</b>	-	<b>2</b>	-	<b>2</b>
Argentina	-	-	-	-	-	-	-	1	-	1	-	2
Bolívia	-	-	-	-	-	-	-	-	-	-	-	-
Chile	-	-	-	-	-	-	-	-	-	1	-	-
Colômbia	-	-	-	-	-	-	-	-	-	-	-	-
Equador	-	-	-	-	-	-	-	-	-	-	-	-
Guiana	-	-	-	-	-	-	-	-	-	-	-	-
Guiana Francesa	-	-	-	-	-	-	-	-	-	-	-	-
Paraguai	-	-	-	-	-	-	-	-	-	-	-	-
Peru	-	-	-	-	-	-	-	-	-	-	-	-
Suriname	-	-	-	-	-	-	-	-	-	-	-	-
Uruguai	-	-	-	-	-	-	-	-	-	-	-	-
Venezuela	-	-	-	-	-	1	-	-	-	-	-	-
<b>Ásia</b>	<b>3</b>	<b>1</b>	-	<b>1</b>	-	<b>2</b>	<b>5</b>	<b>3</b>	<b>2</b>	<b>14</b>	<b>2</b>	-
Arábia Saudita	-	-	-	-	-	-	-	-	-	-	-	-
Bangladesh	-	-	-	-	-	-	-	-	-	-	-	-
China	-	-	-	-	-	-	-	-	-	-	-	-
China, Hong Kong	-	-	-	-	-	-	-	-	-	-	-	-
Cingapura	-	-	-	-	-	-	-	-	-	-	-	-
Filipinas	-	1	-	1	-	-	-	1	-	13	-	-
Índia	3	-	-	-	-	1	3	2	2	1	2	-
Indonésia	-	-	-	-	-	-	-	2	-	-	-	-
Irã	-	-	-	-	-	-	-	-	-	-	-	-
Israel	-	-	-	-	-	-	-	-	-	-	-	-
Japão	-	-	-	-	-	-	-	-	-	-	-	-
Libano	-	-	-	-	-	-	-	-	-	-	-	-
Malásia	-	-	-	-	-	-	-	-	-	-	-	-
Paquistão	-	-	-	-	-	-	-	-	-	-	-	-
República da Coreia	-	-	-	-	-	1	-	-	-	-	-	-
Síria	-	-	-	-	-	-	-	-	-	-	-	-
Tailândia	-	-	-	-	-	-	-	-	-	-	-	-
Taiwan	-	-	-	-	-	-	-	-	-	-	-	-
Outros países da Ásia	-	-	-	-	-	-	-	-	-	-	-	-

Fonte: Departamento de Polícia Federal e Ministério do Turismo.

## Turismo receptivo

### 2.18 - Chegadas de turistas por outras Unidades da Federação

2.18.5 - Chegadas de turistas por outras Unidades da Federação, segundo Continentes e países de residência permanente - Via marítima - 2015-2016

(continuação)

Continentes e países de residência permanente	Chegadas de turistas por via marítima													
	Total		Janeiro		Fevereiro		Março		Abril		Maio		Junho	
	2015	2016	2015	2016	2015	2016	2015	2016	2015	2016	2015	2016	2015	2016
<b>Europa</b>	110	177	-	19	-	10	2	13	10	15	4	14	11	7
Alemanha	10	34	-	8	-	1	-	3	2	2	2	2	-	2
Áustria	2	4	-	-	-	-	-	-	-	1	-	-	-	1
Bélgica	2	6	-	-	-	2	-	-	-	1	-	-	-	-
Bulgária	-	-	-	-	-	-	-	-	-	-	-	-	-	-
Croácia	-	1	-	-	-	-	-	-	-	-	-	-	-	-
Dinamarca	-	1	-	-	-	-	-	-	-	-	-	-	-	-
Eslováquia	-	-	-	-	-	-	-	-	-	-	-	-	-	-
Eslovênia	-	1	-	-	-	-	-	-	-	-	-	1	-	-
Espanha	-	4	-	-	-	-	-	1	-	-	-	1	-	1
Estônia	-	-	-	-	-	-	-	-	-	-	-	-	-	-
Finlândia	-	-	-	-	-	-	-	-	-	-	-	-	-	-
França	53	59	-	6	-	3	-	2	5	3	-	6	6	2
Grécia	-	5	-	-	-	-	-	-	-	1	-	1	-	-
Holanda	5	2	-	-	-	-	-	-	-	1	-	-	2	-
Hungria	-	-	-	-	-	-	-	-	-	-	-	-	-	-
Irlanda	-	1	-	-	-	-	-	-	-	1	-	-	-	-
Itália	4	6	-	1	-	1	-	-	-	-	-	1	-	-
Letônia	-	-	-	-	-	-	-	-	-	-	-	-	-	-
Lituânia	3	-	-	-	-	-	-	-	-	-	-	-	3	-
Luxemburgo	-	-	-	-	-	-	-	-	-	-	-	-	-	-
Noruega	-	-	-	-	-	-	-	-	-	-	-	-	-	-
Polónia	2	1	-	-	-	-	-	-	-	-	-	-	-	-
Portugal	10	2	-	-	-	-	-	1	3	-	-	-	-	-
Reino Unido	9	13	-	1	-	3	1	3	-	4	2	-	-	-
República Tcheca	-	-	-	-	-	-	-	-	-	-	-	-	-	-
Romênia	-	1	-	-	-	-	-	-	-	-	-	-	-	-
Rússia	1	3	-	-	-	-	1	-	-	-	-	-	-	-
Sérvia	-	-	-	-	-	-	-	-	-	-	-	-	-	-
Suécia	-	5	-	1	-	-	-	2	-	-	-	-	-	-
Suíça	9	15	-	2	-	-	-	1	-	1	-	2	-	1
Turquia	-	-	-	-	-	-	-	-	-	-	-	-	-	-
Ucrânia	-	-	-	-	-	-	-	-	-	-	-	-	-	-
Outros países da Europa	-	13	-	-	-	-	-	-	-	-	-	-	-	-
<b>Oceania</b>	1	2	-	-	-	-	1	-	-	1	-	1	-	-
Austrália	1	2	-	-	-	-	1	-	-	1	-	1	-	-
Nova Zelândia	-	-	-	-	-	-	-	-	-	-	-	-	-	-
Outros países da Oceania	-	-	-	-	-	-	-	-	-	-	-	-	-	-
<b>Países não especificados</b>	-	-	-	-	-	-	-	-	-	-	-	-	-	-

Fonte: Departamento de Polícia Federal e Ministério do Turismo.

## Turismo receptivo

### 2.18 - Chegadas de turistas por outras Unidades da Federação

2.18.5 - Chegadas de turistas por outras Unidades da Federação, segundo Continentes e países de residência permanente - Via marítima - 2015-2016

(Conclusão)

Continentes e países de residência permanente	Chegadas de turistas por via marítima											
	Julho		Agosto		Setembro		Outubro		Novembro		Dezembro	
	2015	2016	2015	2016	2015	2016	2015	2016	2015	2016	2015	2016
<b>Europa</b>	5	5	3	11	-	17	2	35	24	19	49	12
Alemanha	1	1	-	2	-	6	-	4	2	3	3	-
Áustria	1	-	-	-	-	-	-	2	1	-	-	-
Bélgica	-	-	-	1	-	2	-	-	-	-	2	-
Bulgária	-	-	-	-	-	-	-	-	-	-	-	-
Croácia	-	-	-	-	-	-	-	1	-	-	-	-
Dinamarca	-	-	-	-	-	-	-	-	-	1	-	-
Eslováquia	-	-	-	-	-	-	-	-	-	-	-	-
Eslovênia	-	-	-	-	-	-	-	-	-	-	-	-
Espanha	-	-	-	-	-	1	-	-	-	-	-	-
Estônia	-	-	-	-	-	-	-	-	-	-	-	-
Finlândia	-	-	-	-	-	-	-	-	-	-	-	-
França	3	4	-	5	-	4	2	6	7	11	30	7
Grécia	-	-	-	-	-	-	-	1	-	1	-	1
Holanda	-	-	-	1	-	-	-	-	2	-	1	-
Hungria	-	-	-	-	-	-	-	-	-	-	-	-
Irlanda	-	-	-	-	-	-	-	-	-	-	-	-
Itália	-	-	-	-	-	1	-	2	1	-	3	-
Letônia	-	-	-	-	-	-	-	-	-	-	-	-
Lituânia	-	-	-	-	-	-	-	-	-	-	-	-
Luxemburgo	-	-	-	-	-	-	-	-	-	-	-	-
Noruega	-	-	-	-	-	-	-	-	-	-	-	-
Polónia	-	-	-	1	-	-	-	-	-	-	2	-
Portugal	-	-	3	-	-	-	-	-	-	-	4	1
Reino Unido	-	-	-	-	-	-	-	1	4	1	2	-
República Tcheca	-	-	-	-	-	-	-	-	-	-	-	-
Romênia	-	-	-	-	-	-	-	1	-	-	-	-
Rússia	-	-	-	-	-	-	-	-	-	-	-	3
Sérvia	-	-	-	-	-	-	-	-	-	-	-	-
Suécia	-	-	-	-	-	1	-	1	-	-	-	-
Suíça	-	-	-	1	-	2	-	3	7	2	2	-
Turquia	-	-	-	-	-	-	-	-	-	-	-	-
Ucrânia	-	-	-	-	-	-	-	-	-	-	-	-
Outros países da Europa	-	-	-	-	-	-	-	13	-	-	-	-
<b>Oceania</b>	-	-	-	-	-	-	-	-	-	-	-	-
Austrália	-	-	-	-	-	-	-	-	-	-	-	-
Nova Zelândia	-	-	-	-	-	-	-	-	-	-	-	-
Outros países da Oceania	-	-	-	-	-	-	-	-	-	-	-	-
<b>Países não especificados</b>	-	-	-	-	-	-	-	-	-	-	-	-

Fonte: Departamento de Polícia Federal e Ministério do Turismo.

### **3. Síntese Brasil**

## Turismo receptivo

### 3. Síntese Brasil

#### 3.1 - Chegadas de turistas ao Brasil, por vias de acesso, segundo Unidades da Federação - 2015-2016

Unidades da Federação	Chegadas de turistas									
	Total		Vias de acesso							
			Aérea		Terrestre		Marítima		Fluvial	
	2015	2016	2015	2016	2015	2016	2015	2016	2015	2016
<b>Brasil</b>	<b>6.305.838</b>	<b>6.578.074</b>	<b>4.318.429</b>	<b>4.368.894</b>	<b>1.870.626</b>	<b>2.072.846</b>	<b>55.879</b>	<b>40.415</b>	<b>60.904</b>	<b>95.919</b>
Acre	25.146	27.066	...	...	25.143	27.066	..	..	3	...
Amapá	18.386	16.507	114	44	...	271	...	...	18.272	16.192
Amazonas	50.290	45.364	42.264	36.468	8.026	8.896	..	..	...	...
Bahia	151.660	132.339	142.249	126.399	..	..	9.411	5.940	..	..
Ceará	78.711	77.514	75.903	75.550	..	..	2.808	1.964	..	..
Distrito Federal	107.208	79.356	107.208	79.356	..	..	..	..	..	..
Mato Grosso do Sul	56.601	77.028	609	200	55.429	76.513	..	..	563	315
Minas Gerais	47.929	34.099	47.929	34.099	..	..	..	..	..	..
Pará	20.708	38.238	19.932	36.386	..	..	...	...	776	1.852
Paraná	758.973	846.387	56.305	40.010	701.810	806.285	50	92	808	...
Pernambuco	66.232	62.405	56.670	51.324	..	..	9.562	11.081	..	..
Rio de Janeiro	1.375.978	1.480.121	1.344.599	1.464.905	..	..	31.379	15.216	..	..
Rio Grande do Norte	28.580	29.355	28.517	28.150	..	..	63	1.205	..	..
Rio Grande do Sul	1.080.478	1.106.845	77.600	58.201	960.726	968.465	1.674	2.619	40.478	77.560
Roraima	38.026	65.232	110	102	37.912	65.130	..	..	4	...
Santa Catarina	149.133	203.662	69.302	89.355	79.614	113.582	217	725	...	...
São Paulo	2.248.811	2.248.297	2.248.242	2.246.957	..	..	569	1.340	..	..
Outras Unidades da Federação	2.988	8.259	876	1.388	1.966	6.638	146	233	...	...

Fonte: Departamento de Polícia Federal e Ministério do Turismo.

#### 3.2 - Chegadas de turistas ao Brasil, por vias de acesso, segundo os meses - 2015-2016

Mês	Chegadas de turistas									
	Total		Vias de acesso							
			Aérea		Terrestre		Marítima		Fluvial	
	2015	2016	2015	2016	2015	2016	2015	2016	2015	2016
<b>Brasil</b>	<b>6.305.838</b>	<b>6.578.074</b>	<b>4.318.429</b>	<b>4.368.894</b>	<b>1.870.626</b>	<b>2.072.846</b>	<b>55.879</b>	<b>40.415</b>	<b>60.904</b>	<b>95.919</b>
Janeiro	915.056	1.086.555	313.454	435.403	578.123	621.178	12.756	12.278	10.723	17.696
Fevereiro	719.513	810.566	397.754	465.379	299.962	329.076	14.110	4.209	7.687	11.902
Março	619.939	627.388	436.673	421.063	167.706	193.754	11.486	5.274	4.074	7.297
Abril	414.084	399.583	328.538	316.854	80.521	76.922	716	246	4.309	5.561
Mai	372.818	347.066	310.934	276.102	57.778	63.736	260	190	3.846	7.038
Junho	350.156	358.771	299.544	284.589	48.551	68.760	66	116	1.995	5.306
Julho	454.624	477.666	357.493	362.767	92.662	105.843	67	150	4.402	8.906
Agosto	366.300	542.947	305.756	443.984	56.323	91.902	25	631	4.196	6.430
Setembro	243.336	422.271	202.437	318.320	39.756	99.023	129	111	1.014	4.817
Outubro	491.491	441.837	393.759	330.286	92.961	105.689	348	340	4.423	5.522
Novembro	573.959	453.887	452.114	331.759	113.034	112.902	3.441	3.707	5.370	5.519
Dezembro	784.562	609.537	519.973	382.388	243.249	204.061	12.475	13.163	8.865	9.925

Fonte: Departamento de Polícia Federal e Ministério do Turismo.

## Turismo receptivo

### 3. Síntese Brasil

3.3 - Chegadas de turistas ao Brasil, por Unidades da Federação, segundo os meses - 2015-2016

Mês	Chegadas de turistas													
	Total		Unidades da Federação											
			Acre		Amapá		Amazonas		Bahia		Ceará		Distrito Federal	
	2015	2016	2015	2016	2015	2016	2015	2016	2015	2016	2015	2016	2015	2016
<b>Brasil</b>	<b>6.305.838</b>	<b>6.578.074</b>	<b>25.146</b>	<b>27.066</b>	<b>18.386</b>	<b>16.507</b>	<b>50.290</b>	<b>45.364</b>	<b>151.660</b>	<b>132.339</b>	<b>78.711</b>	<b>77.514</b>	<b>107.208</b>	<b>79.356</b>
Janeiro	915.056	1.086.555	3.042	2.826	2.058	436	4.423	5.654	15.251	19.230	6.304	9.147	4.889	11.372
Fevereiro	719.513	810.566	1.812	2.416	1.265	2.359	3.187	4.686	17.446	14.168	5.538	5.660	6.108	12.037
Março	619.939	627.388	1.685	2.330	533	1.391	3.666	4.656	17.561	12.720	5.078	4.424	7.650	8.674
Abril	414.084	399.583	1.715	1.703	943	921	3.392	3.179	6.336	6.356	3.132	4.327	6.921	5.814
Mai	372.818	347.066	1.856	1.801	994	550	3.406	3.046	5.425	4.346	2.942	2.959	6.796	4.704
Junho	350.156	358.771	1.525	1.613	479	605	4.271	3.475	6.392	4.692	4.771	4.001	8.253	5.207
Julho	454.624	477.666	3.568	3.174	1.979	1.615	5.273	3.862	12.161	9.002	7.169	6.715	12.715	5.021
Agosto	366.300	542.947	2.251	2.622	1.776	2.018	3.990	3.915	11.335	9.732	6.599	7.118	9.544	5.720
Setembro	243.336	422.271	867	1.957	242	621	3.160	3.479	9.046	12.860	3.538	5.732	5.226	5.395
Outubro	491.491	441.837	2.294	2.178	1.361	1.051	5.283	3.537	13.600	12.578	9.517	8.670	11.379	5.309
Novembro	573.959	453.887	1.998	1.752	2.741	2.076	5.676	2.996	16.340	11.068	11.904	9.355	13.846	5.171
Dezembro	784.562	609.537	2.533	2.694	4.015	2.864	4.563	2.879	20.767	15.587	12.219	9.406	13.881	4.932

Mês	Chegadas de turistas													
	Unidades da Federação													
	Mato Grosso do Sul		Minas Gerais		Pará		Paraná		Pernambuco		Rio de Janeiro		Rio Grande do Norte	
	2015	2016	2015	2016	2015	2016	2015	2016	2015	2016	2015	2016	2015	2016
<b>Brasil</b>	<b>56.601</b>	<b>77.028</b>	<b>47.929</b>	<b>34.099</b>	<b>20.708</b>	<b>38.238</b>	<b>758.973</b>	<b>846.387</b>	<b>66.232</b>	<b>62.405</b>	<b>1.375.978</b>	<b>1.480.121</b>	<b>28.580</b>	<b>29.355</b>
Janeiro	7.542	12.544	2.038	3.342	770	3.770	143.903	156.417	8.451	7.859	106.989	137.015	2.992	4.237
Fevereiro	4.994	6.687	3.453	3.567	1.509	2.662	83.840	88.073	5.206	4.336	140.529	146.907	2.992	3.361
Março	4.400	6.011	4.518	3.261	849	2.901	67.889	72.068	6.010	4.901	139.764	134.640	2.313	2.481
Abril	4.533	5.003	3.559	2.181	1.231	3.038	45.177	42.522	3.592	3.352	100.304	96.340	1.120	1.559
Mai	3.697	4.262	4.512	2.285	1.032	1.893	37.481	38.431	3.001	2.880	93.742	87.440	694	1.066
Junho	3.250	4.278	4.370	3.570	1.163	2.497	30.881	39.624	4.157	3.131	85.202	91.926	1.315	1.043
Julho	4.941	6.212	5.817	3.425	1.793	4.402	57.810	57.616	5.207	4.511	114.137	144.511	1.863	2.171
Agosto	3.508	5.398	3.922	3.876	1.684	4.224	35.097	55.163	4.145	4.311	89.196	192.795	2.146	2.358
Setembro	1.636	4.973	1.776	1.989	1.356	4.154	29.024	62.646	2.236	3.938	65.840	115.322	1.080	1.577
Outubro	4.192	4.946	3.348	1.399	3.141	3.264	55.311	69.912	4.917	5.078	127.964	106.924	2.941	2.578
Novembro	4.225	5.716	3.950	2.215	2.627	2.541	65.662	67.979	5.837	6.988	146.676	100.824	3.816	3.540
Dezembro	9.683	10.998	6.666	2.989	3.553	2.892	106.898	95.936	13.473	11.120	165.635	125.477	5.308	3.384

Mês	Chegadas de turistas									
	Unidades da Federação									
	Rio Grande do Sul		Roraima		Santa Catarina		São Paulo		Outras Unidades da Federação	
	2015	2016	2015	2016	2015	2016	2015	2016	2015	2016
<b>Brasil</b>	<b>1.080.478</b>	<b>1.106.845</b>	<b>38.026</b>	<b>65.232</b>	<b>149.133</b>	<b>203.662</b>	<b>2.248.811</b>	<b>2.248.297</b>	<b>2.988</b>	<b>8.259</b>
Janeiro	405.845	408.788	2.685	4.896	53.009	88.020	144.563	209.940	302	1.062
Fevereiro	205.233	224.226	2.571	4.664	35.744	50.128	198.018	234.271	68	358
Março	106.289	118.767	2.880	5.521	10.890	18.189	237.335	223.937	629	516
Abril	36.099	32.997	3.061	4.177	4.721	4.385	188.224	180.934	24	795
Mai	23.011	25.079	2.432	4.417	2.491	2.512	179.044	158.878	262	517
Junho	19.641	25.486	2.397	6.089	1.355	1.733	170.635	159.170	99	631
Julho	33.631	40.778	3.091	8.243	3.462	3.675	179.700	171.910	307	823
Agosto	20.263	28.421	3.346	8.396	1.996	2.084	165.338	204.035	164	761
Setembro	12.886	31.429	1.488	5.975	2.140	3.165	101.671	156.436	124	623
Outubro	39.397	33.060	3.560	5.117	4.777	3.611	198.156	172.004	353	621
Novembro	49.023	40.704	4.600	4.663	6.406	5.162	228.364	180.486	268	651
Dezembro	129.160	97.110	5.915	3.074	22.142	20.998	257.763	196.296	388	901

Fonte: Departamento de Polícia Federal e Ministério do Turismo.

## Turismo receptivo

### 3. Síntese Brasil

3.4 - Chegadas de turistas ao Brasil, por Unidades da Federação, segundo os meses - Via aérea - 2015-2016

Mês	Chegadas de turistas por via aérea											
	Total		Unidades da Federação									
			Amapá		Amazonas		Bahia		Ceará		Distrito Federal	
	2015	2016	2015	2016	2015	2016	2015	2016	2015	2016	2015	2016
<b>Brasil</b>	<b>4.318.429</b>	<b>4.368.894</b>	<b>114</b>	<b>44</b>	<b>42.264</b>	<b>36.468</b>	<b>142.249</b>	<b>126.399</b>	<b>75.903</b>	<b>75.550</b>	<b>107.208</b>	<b>79.356</b>
Janeiro	313.454	435.403	-	-	3.341	4.867	14.644	16.311	6.302	7.254	4.889	11.372
Fevereiro	397.754	465.379	6	-	2.470	3.931	14.646	14.113	5.533	5.657	6.108	12.037
Março	436.673	421.063	3	-	3.005	4.070	17.506	12.695	5.070	4.422	7.650	8.674
Abril	328.538	316.854	16	3	2.505	2.326	6.321	6.334	3.130	4.315	6.921	5.814
Mai	310.934	276.102	2	-	2.783	2.393	5.245	4.310	2.938	2.956	6.796	4.704
Junho	299.544	284.589	11	-	3.599	2.694	6.386	4.685	4.768	3.997	8.253	5.207
Julho	357.493	362.767	-	1	4.599	3.123	12.154	8.993	7.168	6.685	12.715	5.021
Agosto	305.756	443.984	7	-	3.500	3.102	11.332	9.730	6.596	7.115	9.544	5.720
Setembro	202.437	318.320	6	37	2.814	2.639	9.039	12.859	3.537	5.732	5.226	5.395
Outubro	393.759	330.286	57	-	4.734	2.862	13.543	12.575	9.517	8.666	11.379	5.309
Novembro	452.114	331.759	-	3	5.019	2.291	14.186	10.410	10.869	9.355	13.846	5.171
Dezembro	519.973	382.388	6	-	3.895	2.170	17.247	13.384	10.475	9.396	13.881	4.932

Mês	Chegadas de turistas por via aérea											
	Total		Unidades da Federação									
			Mato Grosso do Sul		Minas Gerais		Pará		Paraná		Pernambuco	
	2015	2016	2015	2016	2015	2016	2015	2016	2015	2016	2015	2016
<b>Brasil</b>	<b>609</b>	<b>200</b>	<b>47.929</b>	<b>34.099</b>	<b>19.932</b>	<b>36.386</b>	<b>56.305</b>	<b>40.010</b>	<b>56.670</b>	<b>51.324</b>	<b>1.344.599</b>	<b>1.464.905</b>
Janeiro	101	77	2.038	3.342	759	2.248	4.776	3.852	4.146	5.160	99.256	133.137
Fevereiro	54	-	3.453	3.567	1.032	2.657	5.358	4.266	5.081	4.323	130.075	145.853
Março	77	25	4.518	3.261	841	2.862	7.126	3.636	5.991	4.855	129.256	130.277
Abril	49	9	3.559	2.181	1.076	2.897	4.648	2.723	3.564	3.346	99.755	96.183
Mai	75	8	4.512	2.285	1.032	1.890	4.904	3.038	2.995	2.836	93.724	87.405
Junho	45	17	4.370	3.570	1.158	2.491	4.336	2.808	4.151	3.127	85.200	91.886
Julho	95	25	5.817	3.425	1.790	4.400	4.496	3.201	5.200	4.477	114.133	144.476
Agosto	35	9	3.922	3.876	1.682	4.220	3.274	3.339	4.142	4.306	89.190	192.236
Setembro	22	17	1.776	1.989	1.346	4.122	3.125	3.805	2.224	3.929	65.742	115.290
Outubro	13	5	3.348	1.399	3.042	3.175	4.719	3.791	4.878	4.832	127.762	106.901
Novembro	34	5	3.950	2.215	2.621	2.534	4.609	2.794	5.782	4.392	146.576	100.817
Dezembro	9	3	6.666	2.989	3.553	2.890	4.934	2.757	8.516	5.741	163.930	120.444

Mês	Chegadas de turistas por via aérea											
	Total		Unidades da Federação									
			Rio Grande do Norte		Rio Grande do Sul		Roraima		Santa Catarina		São Paulo	
	2015	2016	2015	2016	2015	2016	2015	2016	2015	2016	2015	2016
<b>Brasil</b>	<b>28.517</b>	<b>28.150</b>	<b>77.600</b>	<b>58.201</b>	<b>110</b>	<b>102</b>	<b>69.302</b>	<b>89.355</b>	<b>2.248.242</b>	<b>2.246.957</b>	<b>876</b>	<b>1.388</b>
Janeiro	2.960	3.663	7.177	8.741	-	2	18.521	25.369	144.544	209.658	-	350
Fevereiro	2.984	3.357	7.230	8.013	4	13	15.708	24.016	198.010	233.571	2	5
Março	2.307	2.479	10.151	8.278	-	3	5.229	11.598	237.331	223.928	612	-
Abril	1.119	1.550	5.186	4.680	10	3	2.464	3.304	188.214	180.925	1	261
Mai	687	1.065	4.438	2.732	-	-	1.531	1.527	179.035	158.875	237	78
Junho	1.315	1.040	4.542	3.013	1	2	775	829	170.628	159.162	6	61
Julho	1.863	2.171	5.935	3.511	14	17	1.818	1.205	179.682	171.900	14	136
Agosto	2.146	2.358	3.984	3.036	-	28	1.069	805	165.333	204.006	-	98
Setembro	1.079	1.577	3.189	2.750	4	6	1.640	1.642	101.664	156.423	4	108
Outubro	2.939	2.578	7.012	3.920	10	17	2.665	2.146	198.141	171.994	-	116
Novembro	3.816	3.173	7.982	4.789	2	-	4.462	3.227	228.360	180.474	-	109
Dezembro	5.302	3.139	10.774	4.738	65	11	13.420	13.687	257.300	196.041	-	66

Fonte: Departamento de Polícia Federal e Ministério do Turismo.

## Turismo receptivo

### 3. Síntese Brasil

#### 3.5 - Chegadas de turistas ao Brasil, por Unidades da Federação, segundo os meses - Via terrestre - 2015-2016

Mês	Chegadas de turistas por via terrestre											
	Total		Unidades da Federação									
			Acre		Amapá		Amazonas		Mato Grosso do Sul		Paraná	
	2015	2016	2015	2016	2015	2016	2015	2016	2015	2016	2015	2016
<b>Brasil</b>	<b>1.870.626</b>	<b>2.072.846</b>	<b>25.143</b>	<b>27.066</b>	...	<b>271</b>	<b>8.026</b>	<b>8.896</b>	<b>55.429</b>	<b>76.513</b>	<b>701.810</b>	<b>806.285</b>
Janeiro	578.123	621.178	3.040	2.826	...	-	1.082	787	7.441	12.408	139.078	152.559
Fevereiro	299.962	329.076	1.812	2.416	...	-	717	755	4.900	6.664	78.475	83.802
Março	167.706	193.754	1.685	2.330	...	-	661	586	4.273	5.976	60.648	68.419
Abril	80.521	76.922	1.715	1.703	...	-	887	853	4.415	4.994	40.480	39.799
Mai	57.778	63.736	1.856	1.801	...	-	623	653	3.533	4.254	32.454	35.371
Junho	48.551	68.760	1.525	1.613	...	-	672	781	3.186	4.200	26.537	36.799
Julho	92.662	105.843	3.568	3.174	...	-	674	739	4.784	6.170	53.199	54.413
Agosto	56.323	91.902	2.251	2.622	...	-	490	813	3.390	5.304	31.657	51.820
Setembro	39.756	99.023	867	1.957	...	4	346	840	1.598	4.923	25.897	58.829
Outubro	92.961	105.689	2.294	2.178	...	-	549	675	4.140	4.941	50.374	66.119
Novembro	113.034	112.902	1.998	1.752	...	267	657	705	4.158	5.697	61.052	65.178
Dezembro	243.249	204.061	2.532	2.694	...	-	668	709	9.611	10.982	101.959	93.177

Mês	Chegadas de turistas por via terrestre							
	Unidades da Federação							Outras Unidades da Federação
	Rio Grande do Sul		Roraima		Santa Catarina			
	2015	2016	2015	2016	2015	2016	2015	2016
<b>Brasil</b>	<b>960.726</b>	<b>968.465</b>	<b>37.912</b>	<b>65.130</b>	<b>79.614</b>	<b>113.582</b>	<b>1.966</b>	<b>6.638</b>
Janeiro	390.053	384.363	2.685	4.894	34.442	62.651	302	690
Fevereiro	191.391	204.349	2.567	4.651	20.034	26.101	66	338
Março	91.903	104.501	2.880	5.518	5.646	5.924	10	500
Abril	27.781	23.807	3.051	4.174	2.180	1.076	12	516
Mai	15.913	15.838	2.432	4.417	959	984	8	418
Junho	13.583	17.826	2.396	6.087	570	894	82	560
Julho	25.438	29.977	3.073	8.226	1.641	2.464	285	680
Agosto	14.101	21.052	3.346	8.368	927	1.272	161	651
Setembro	8.944	24.488	1.484	5.969	500	1.519	120	494
Outubro	29.603	24.752	3.550	5.100	2.109	1.459	342	465
Novembro	38.437	32.204	4.598	4.663	1.892	1.930	242	506
Dezembro	113.579	85.308	5.850	3.063	8.714	7.308	336	820

Fonte: Departamento de Polícia Federal e Ministério do Turismo.

#### 3.6 - Chegadas de turistas ao Brasil, por Unidades da Federação, segundo os meses - Via marítima - 2015-2016

Mês	Chegadas de turistas por via marítima											
	Total		Unidades da Federação									
			Bahia		Ceará		Paraná		Pernambuco		Rio de Janeiro	
	2015	2016	2015	2016	2015	2016	2015	2016	2015	2016	2015	2016
<b>Brasil</b>	<b>55.879</b>	<b>40.415</b>	<b>9.411</b>	<b>5.940</b>	<b>2.808</b>	<b>1.964</b>	<b>50</b>	<b>92</b>	<b>9.562</b>	<b>11.081</b>	<b>31.379</b>	<b>15.216</b>
Janeiro	12.756	12.278	607	2.919	2	1.893	-	6	4.305	2.699	7.733	3.878
Fevereiro	14.110	4.209	2.800	55	5	3	7	5	125	13	10.454	1.054
Março	11.486	5.274	55	25	8	2	9	13	19	46	10.508	4.363
Abril	716	246	15	22	2	12	-	-	28	6	549	157
Mai	260	190	180	36	4	3	7	22	6	44	18	35
Junho	66	116	6	7	3	4	8	17	6	4	2	40
Julho	67	150	7	9	1	30	6	2	7	34	4	35
Agosto	25	631	3	2	3	3	-	4	3	5	6	559
Setembro	129	111	7	1	1	-	2	12	12	9	98	32
Outubro	348	340	57	3	-	4	5	2	39	246	202	23
Novembro	3.441	3.707	2.154	658	1.035	-	1	7	55	2.596	100	7
Dezembro	12.475	13.163	3.520	2.203	1.744	10	5	2	4.957	5.379	1.705	5.033

Mês	Chegadas de turistas por via marítima									
	Unidades da Federação								Outras Unidades da Federação	
	Rio Grande do Norte		Rio Grande do Sul		Santa Catarina		São Paulo			
	2015	2016	2015	2016	2015	2016	2015	2016	2015	2016
<b>Brasil</b>	<b>63</b>	<b>1.205</b>	<b>1.674</b>	<b>2.619</b>	<b>217</b>	<b>725</b>	<b>569</b>	<b>1.340</b>	<b>146</b>	<b>233</b>
Janeiro	32	574	12	5	46	-	19	282	-	22
Fevereiro	8	4	701	2.349	2	11	8	700	-	15
Março	6	2	855	131	15	667	4	9	7	16
Abril	1	9	23	8	77	5	10	9	11	18
Mai	7	1	11	24	1	1	9	3	17	21
Junho	-	3	13	13	10	10	7	8	11	10
Julho	-	-	13	17	3	6	18	10	8	7
Agosto	-	-	2	10	-	7	5	29	3	12
Setembro	1	-	1	19	-	4	7	13	-	21
Outubro	2	-	14	6	3	6	15	10	11	40
Novembro	-	367	14	19	52	5	4	12	26	36
Dezembro	6	245	15	18	8	3	463	255	52	15

Fonte: Departamento de Polícia Federal e Ministério do Turismo.



## Turismo receptivo

### 3. Síntese Brasil

3.7 - Chegadas de turistas ao Brasil, por Unidades da Federação, segundo os meses - Via fluvial - 2015-2016

Mês	Chegadas de turistas por via fluvial							
	Total		Unidades da Federação					
			Acre		Amapá		Mato Grosso do Sul	
	2015	2016	2015	2016	2015	2016	2015	2016
<b>Brasil</b>	<b>60.904</b>	<b>95.919</b>	<b>3</b>	...	<b>18.272</b>	<b>16.192</b>	<b>563</b>	<b>315</b>
Janeiro	10.723	17.696	2	...	2.058	436	-	59
Fevereiro	7.687	11.902	-	...	1.259	2.359	40	23
Março	4.074	7.297	-	...	530	1.391	50	10
Abril	4.309	5.561	-	...	927	918	69	-
Maio	3.846	7.038	-	...	992	550	89	-
Junho	1.995	5.306	-	...	468	605	19	61
Julho	4.402	8.906	-	...	1.979	1.614	62	17
Agosto	4.196	6.430	-	...	1.769	2.018	83	85
Setembro	1.014	4.817	-	...	236	580	16	33
Outubro	4.423	5.522	-	...	1.304	1.051	39	-
Novembro	5.370	5.519	-	...	2.741	1.806	33	14
Dezembro	8.865	9.925	1	...	4.009	2.864	63	13

Mês	Chegadas de turistas por via fluvial							
	Unidades da Federação						Roraima	
	Pará		Paraná		Rio Grande do Sul		Roraima	
	2015	2016	2015	2016	2015	2016	2015	2016
<b>Brasil</b>	<b>776</b>	<b>1.852</b>	<b>808</b>	...	<b>40.478</b>	<b>77.560</b>	<b>4</b>	...
Janeiro	11	1.522	49	...	8.603	15.679	-	...
Fevereiro	477	5	-	...	5.911	9.515	-	...
Março	8	39	106	...	3.380	5.857	-	...
Abril	155	141	49	...	3.109	4.502	-	...
Maio	-	3	116	...	2.649	6.485	-	...
Junho	5	6	-	...	1.503	4.634	-	...
Julho	3	2	109	...	2.245	7.273	4	...
Agosto	2	4	166	...	2.176	4.323	-	...
Setembro	10	32	-	...	752	4.172	-	...
Outubro	99	89	213	...	2.768	4.382	-	...
Novembro	6	7	-	...	2.590	3.692	-	...
Dezembro	-	2	-	...	4.792	7.046	-	...

Fonte: Departamento de Polícia Federal e Ministério do Turismo.

## Turismo receptivo

### 3. Síntese Brasil

#### 3.8 - Chegadas de turistas ao Brasil, segundo principais países emissores - 2012-2016

Principais países emissores	Ano														
	2012			2013			2014			2015			2016		
	Total	Participação %	Posição	Total	Participação %	Posição	Total	Participação %	Posição	Total	Participação %	Posição	Total	Participação %	Posição
<b>Total</b>	<b>5.676.843</b>			<b>5.813.342</b>			<b>6.429.852</b>			<b>6.305.838</b>			<b>6.578.074</b>		
Argentina	1.671.604	29,4	1º	1.711.491	29,4	1º	1.743.930	27,1	1º	2.079.823	33,0	1º	2.294.900	34,9	1º
Estados Unidos	586.463	10,3	2º	592.827	10,2	2º	656.801	10,2	2º	575.796	9,1	2º	570.350	8,7	2º
Paraguai	246.401	4,3	6º	268.932	4,6	3º	293.841	4,6	4º	301.831	4,8	4º	316.714	4,8	3º
Chile	250.586	4,4	5º	268.203	4,6	4º	336.950	5,2	3º	306.331	4,9	3º	311.813	4,7	4º
Uruguai	253.864	4,5	4º	262.512	4,5	5º	223.508	3,5	8º	267.321	4,2	5º	284.113	4,3	5º
França	218.626	3,9	8º	224.078	3,9	8º	282.375	4,4	5º	261.075	4,1	6º	263.774	4,0	6º
Alemanha	258.437	4,6	3º	236.505	4,1	6º	265.498	4,1	6º	224.549	3,6	7º	221.513	3,4	7º
Reino Unido	155.548	2,7	11º	169.732	2,9	10º	217.003	3,4	9º	189.269	3,0	9º	202.671	3,1	8º
Itália	230.114	4,1	7º	233.243	4,0	7º	228.734	3,6	7º	202.015	3,2	8º	181.493	2,8	9º
Portugal	168.649	3,0	10º	168.250	2,9	11º	170.066	2,6	10º	162.305	2,6	10º	149.968	2,3	10º
Espanha	180.406	3,2	9º	169.751	2,9	9º	166.759	2,6	11º	151.029	2,4	11º	147.846	2,2	11º
Bolívia	112.639	2,0	12º	95.028	1,6	14º	95.300	1,5	16º	108.149	1,7	14º	138.106	2,1	12º
Colômbia	100.324	1,8	13º	116.461	2,0	12º	158.886	2,5	12º	118.866	1,9	12º	135.192	2,1	13º
Peru	91.996	1,6	14º	98.602	1,7	13º	117.230	1,8	13º	113.078	1,8	13º	114.276	1,7	14º
México	61.658	1,1	20º	76.738	1,3	16º	109.637	1,7	14º	90.361	1,4	15º	94.609	1,4	15º
Venezuela	51.106	0,9	21º	68.309	1,2	19º	108.170	1,7	15º	80.488	1,3	16º	92.538	1,4	16º
Japão	73.102	1,3	16º	87.225	1,5	15º	84.636	1,3	17º	70.102	1,1	18º	79.754	1,2	17º
Holanda	73.133	1,3	15º	69.187	1,2	17º	81.655	1,3	18º	66.870	1,1	20º	72.268	1,1	18º
Canadá	68.462	1,2	18º	67.610	1,2	20º	78.531	1,2	20º	68.293	1,1	19º	70.103	1,1	19º
Suíça	69.571	1,2	17º	68.390	1,2	18º	80.277	1,2	19º	70.319	1,1	17º	69.074	1,1	20º
Outros países	754.154	13,3		760.268	13,1		930.065	14,5		797.968	12,7		766.999	11,7	

Fonte: Departamento de Polícia Federal e Ministério do Turismo.

## Turismo receptivo

### 3. Síntese Brasil

3.9 - Chegadas de turistas ao Brasil, segundo os anos - 1970-2016

Chegadas de turistas							
Ano	Total	Ano	Total	Ano	Total	Ano	Total
1970	249.900	1982	1.146.681	1994	1.853.301	2006	5.017.251
1971	287.926	1983	1.420.481	1995	1.991.416	2007	5.025.834
1972	342.961	1984	1.595.726	1996	2.665.508	2008	5.050.099
1973	399.127	1985	1.735.982	1997	2.849.750	2009	4.802.217
1974	480.267	1986	1.934.091	1998	4.818.084	2010	5.161.379
1975	517.967	1987	1.929.053	1999	5.107.169	2011	5.433.354
1976	555.967	1988	1.742.939	2000	5.313.463	2012	5.676.843
1977	634.595	1989	1.402.897	2001	4.772.575	2013	5.813.342
1978	784.316	1990	1.091.067	2002	3.784.898	2014	6.429.852
1979	1.081.799	1991	1.228.178	2003	4.132.847	2015	6.305.838
1980	1.625.422	1992	1.692.078	2004	4.793.703	2016	6.578.074
1981	1.357.879	1993	1.641.138	2005	5.358.170		

Fonte: Departamento de Polícia Federal e Ministério do Turismo.

## **5 - Eventos internacionais**

## Turismo receptivo

### 5. Eventos internacionais

#### 5.1 - Eventos internacionais realizados no Brasil, segundo cidades - 2004-2016

Cidades	Eventos internacionais <sup>(1)</sup>												
	2004	2005	2006	2007	2008	2009	2010	2011	2012	2013	2014	2015	2016
<b>Brasil<sup>(2)</sup></b>	<b>114</b>	<b>145</b>	<b>207</b>	<b>209</b>	<b>254</b>	<b>293</b>	<b>276</b>	<b>309</b>	<b>368</b>	<b>317</b>	<b>292</b>	<b>293</b>	<b>244</b>
São Paulo - São Paulo - SP	21	29	54	61	75	79	75	60	76	70	66	78	63
Rio de Janeiro - Rio de Janeiro - RJ	36	39	48	37	41	62	62	69	83	79	64	65	46
Brasília - Distrito Federal - DF	4	6	11	1	11	8	12	13	22	9	16	11	19
Florianópolis - Santa Catarina - SC	6	3	8	9	7	13	12	13	12	14	9	10	15
Foz do Iguaçu - Paraná - PR	6	8	4	6	13	10	10	8	16	15	16	4	15
Porto Alegre - Rio Grande do Sul - RS	7	4	4	10	13	5	11	12	12	14	9	14	11
Belo Horizonte - Minas Gerais - MG	2	2	2	2	10	6	9	6	13	11	3	10	6
Recife - Pernambuco - PE	3	4	2	3	7	9	7	10	5	5	6	5	6
Salvador - Bahia - BA	9	18	17	27	13	15	9	17	16	7	14	9	5
Campinas - São Paulo - SP	-	1	6	5	5	7	3	7	3	3	3	5	5
Curitiba - Paraná - PR	3	4	6	3	4	7	4	9	6	2	4	7	4
Fortaleza - Ceará - CE	4	-	11	1	5	6	4	5	8	8	11	4	4
Santos - São Paulo - SP	-	-	3	3	2	1	1	1	2	-	2	3	3
Belém - Pará - PA	-	1	1	2	1	4	2	3	2	1	2	2	3
Gramado - Rio Grande do Sul - RS	1	1	3	3	1	6	4	2	2	4	3	1	3
Maceió - Alagoas - AL	1	1	-	-	1	-	-	3	3	2	1	1	3
Manaus - Amazonas - AM	1	1	1	1	4	2	1	3	4	4	2	3	2
Búzios - Rio de Janeiro - RJ	-	1	1	2	3	8	3	5	9	3	2	2	2
Bento Gonçalves - Rio Grande do Sul - RS	-	-	-	-	2	2	2	2	5	1	1	2	2
São Sebastião (Maresias) - São Paulo - SP	-	-	-	-	1	1	3	-	1	2	1	1	2
Goânia - Goiás - GO	-	-	2	1	1	-	-	-	4	4	2	-	2
Natal - Rio Grande do Norte - RN	2	-	2	2	1	3	4	6	4	7	11	2	2
Vitória - Espírito Santo - ES	-	2	3	-	1	-	2	2	1	-	1	4	1
Joinville - Santa Catarina - SC	-	-	-	-	-	-	1	-	-	-	-	2	1
Ribeirão Preto - São Paulo - SP	2	1	1	-	3	-	-	2	1	2	1	1	1
Juiz de Fora - Minas Gerais - MG	-	-	-	-	1	1	1	-	-	2	1	1	1
Blumenau - Santa Catarina - SC	-	1	-	1	-	-	-	-	-	1	1	1	1
São José dos Campos - São Paulo - SP	-	1	1	2	1	3	3	1	3	-	1	1	1
Ouro Preto - Minas Gerais - MG	1	-	2	6	2	1	3	8	2	2	2	-	1
Petrópolis - Rio de Janeiro - RJ	-	1	-	2	-	-	-	-	4	-	-	-	1
Outros	5	16	14	19	25	34	28	42	49	45	37	44	13

Fonte: International Congress & Convention Association - ICCA

(1) São considerados internacionais os eventos itinerantes, com periodicidade fixa, mínimo de 50 participantes e que estejam, pelo menos, em sua terceira edição.

(2) O número total eventos realizados no Brasil, em 2011 (309 eventos), em 2012 (368 eventos), em 2013 (317 eventos), em 2014 (292 eventos), em 2015 (293 eventos) expresso nesta tabela, difere do número de eventos por cidade divulgados pela ICCA 2011 (304 eventos) 2012 (360 eventos) 2013 (315 eventos) 2014 (291 eventos) e 2015 (292 eventos) em função de não ter sido possível identificar na lista de eventos realizados por cidade no Brasil, aqueles eventos que tiveram por sede mais de uma cidade. Note-se que segundo os padrões ICCA, cada evento só pode ser contado, uma única vez para a totalização de eventos realizados em cada país.

## **6 - Movimentação internacional de passageiros em aeroportos do Brasil**

## Turismo receptivo

### 6 - Movimentação internacional de passageiros em aeroportos do Brasil

6.1 - Embarques e desembarques internacionais de passageiros em aeroportos, por tipos de voos, segundo os anos - 2000-2016

Ano	Embarques de passageiros			Desembarques de passageiros		
	Total	Tipos de voos		Total	Tipos de voos	
		Regulares	Não regulares		Regulares	Não regulares
2000	4.620.303	4.396.672	223.631	5.417.653	5.195.010	222.643
2001	4.373.912	4.173.337	200.575	4.990.416	4.800.901	189.515
2002	4.010.760	3.910.696	100.064	4.630.114	4.528.445	101.669
2003	4.571.610	4.398.537	173.073	5.375.350	5.203.193	172.157
2004	5.031.949	4.701.672	330.277	6.185.210	5.851.906	333.304
2005	5.807.065	5.460.294	346.771	6.788.233	6.438.579	349.654
2006	5.813.046	5.403.939	409.107	6.367.179	5.943.665	423.514
2007	6.172.883	5.755.265	417.618	6.445.153	6.056.219	388.934
2008	6.747.023	6.451.437	295.586	6.534.263	6.270.576	263.687
2009	6.622.263	6.408.595	213.668	6.510.953	6.306.466	204.487
2010	8.068.249	7.770.451	297.798	7.902.531	7.633.263	269.268
2011	9.171.272	8.890.396	280.876	9.018.507	8.749.153	269.354
2012	9.547.115	9.306.194	240.921	9.368.195	9.123.707	244.488
2013	9.555.441	9.286.835	268.606	9.467.994	9.201.735	266.259
2014	10.614.731	10.288.015	326.716	10.464.720	10.125.583	339.137
2015	10.433.899	10.167.967	265.932	10.571.528	10.280.308	291.220
2016	10.462.085	10.114.721	347.364	10.172.972	9.841.099	331.873

Fonte: Empresa Brasileira de Infraestrutura Aeroportuária - INFRAERO e Agência Nacional de Aviação Civil - ANAC (Informações a partir de 2015)

Notas: 1. Os dados incluem desembarques de passageiros residentes e não-residentes no Brasil.

2. Dados dos aeroportos disponibilizados pela ANAC: Guarulhos-SP, Campinas-SP e Brasília-DF - desde 2013; Confins (MG) e Galeão (RJ) - desde Agosto/2014; Governador Aluizio Alves Natal (RN) - desde Junho/2014.

## Turismo receptivo

### 6 - Movimentação internacional de passageiros em aeroportos do Brasil

6.2 - Embarques e desembarques internacionais de passageiros em aeroportos, por tipos de voos, segundo Grandes Regiões e Unidades da Federação - 2015

Grandes Regiões e Unidades da Federação	Embarques de passageiros			Desembarques de passageiros		
	Total	Tipos de voos		Total	Tipos de voos	
		Regulares	Não regulares		Regulares	Não regulares
<b>Brasil</b>	<b>10.433.899</b>	<b>10.167.967</b>	<b>265.932</b>	<b>10.571.528</b>	<b>10.280.308</b>	<b>291.220</b>
<b>Norte</b>	<b>180.093</b>	<b>162.569</b>	<b>17.524</b>	<b>175.224</b>	<b>158.172</b>	<b>17.052</b>
Acre	-	-	-	-	-	-
Amapá	6.804	5.993	811	53	-	53
Amazonas	101.105	88.242	12.863	125.463	111.672	13.791
Pará	65.437	62.341	3.096	49.708	46.500	3.208
Rondônia	6.747	5.993	754	-	-	-
Roraima	-	-	-	-	-	-
Tocantins	-	-	-	-	-	-
<b>Nordeste</b>	<b>534.240</b>	<b>495.229</b>	<b>39.011</b>	<b>498.697</b>	<b>471.174</b>	<b>27.523</b>
Alagoas	32.797	32.225	572	411	-	411
Bahia	197.386	178.939	18.447	192.360	183.476	8.884
Ceará	146.244	134.807	11.437	115.131	104.434	10.697
Maranhão	-	-	-	-	-	-
Paraíba	-	-	-	-	-	-
Pernambuco	135.058	128.316	6.742	150.285	144.741	5.544
Piauí	-	-	-	-	-	-
Rio Grande do Norte	22.755	20.942	1.813	40.510	38.523	1.987
Sergipe	-	-	-	-	-	-
<b>Sudeste</b>	<b>9.096.130</b>	<b>8.919.561</b>	<b>176.569</b>	<b>9.107.593</b>	<b>8.899.231</b>	<b>208.362</b>
Espírito Santo	-	-	-	-	-	-
Minas Gerais	201.446	191.131	10.315	187.985	180.569	7.416
Rio de Janeiro	1.894.802	1.869.285	25.517	2.018.522	1.984.671	33.851
São Paulo	6.999.882	6.859.145	140.737	6.901.086	6.733.991	167.095
<b>Sul</b>	<b>343.764</b>	<b>321.045</b>	<b>22.719</b>	<b>430.444</b>	<b>405.031</b>	<b>25.413</b>
Paraná	22.498	21.973	525	106.190	105.580	610
Rio Grande do Sul	196.423	186.222	10.201	247.477	238.111	9.366
Santa Catarina	124.843	112.850	11.993	76.777	61.340	15.437
<b>Centro-Oeste</b>	<b>279.672</b>	<b>269.563</b>	<b>10.109</b>	<b>359.570</b>	<b>346.700</b>	<b>12.870</b>
Distrito Federal	279.672	269.563	10.109	359.570	346.700	12.870
Goiás	-	-	-	-	-	-
Mato Grosso	-	-	-	-	-	-
Mato Grosso do Sul	-	-	-	-	-	-

Fonte: Agência Nacional de Aviação Civil - ANAC

Notas: 1. Os dados incluem desembarques de passageiros residentes e não-residentes no Brasil.

2. Dados dos aeroportos disponibilizados pela ANAC: Guarulhos-SP, Campinas-SP e Brasília-DF – desde 2013; Confins (MG) e Galeão (RJ) - desde Agosto/2014; Governador Aluizio Alves Natal (RN) - desde Junho/2014.



## Turismo receptivo

### 6 - Movimentação internacional de passageiros em aeroportos do Brasil

6.3 - Embarques e desembarques internacionais de passageiros em aeroportos, por tipos de voos, segundo Grandes Regiões e Unidades da Federação - 2016

Grandes Regiões e Unidades da Federação	Embarques de passageiros			Desembarques de passageiros		
	Total	Tipos de voos		Total	Tipos de voos	
		Regulares	Não regulares		Regulares	Não regulares
<b>Brasil</b>	<b>10.462.085</b>	<b>10.114.721</b>	<b>347.364</b>	<b>10.172.972</b>	<b>9.841.099</b>	<b>331.873</b>
<b>Norte</b>	<b>138.163</b>	<b>122.103</b>	<b>16.060</b>	<b>144.757</b>	<b>130.723</b>	<b>14.034</b>
Acre	-	-	-	-	-	-
Amapá	-	-	-	-	-	-
Amazonas	63.301	53.638	9.663	74.702	66.465	8.237
Pará	74.232	67.835	6.397	69.239	63.442	5.797
Rondônia	-	-	-	-	-	-
Roraima	630	630	-	816	816	-
Tocantins	-	-	-	-	-	-
<b>Nordeste</b>	<b>473.841</b>	<b>439.815</b>	<b>34.026</b>	<b>454.585</b>	<b>430.315</b>	<b>24.270</b>
Alagoas	1.186	1.084	102	1.326	1.109	217
Bahia	181.009	163.225	17.784	177.828	165.493	12.335
Ceará	114.700	108.746	5.954	110.275	105.890	4.385
Maranhão	-	-	-	-	-	-
Paraíba	-	-	-	-	-	-
Pernambuco	128.055	119.015	9.040	121.074	114.621	6.453
Piauí	-	-	-	-	-	-
Rio Grande do Norte	48.891	47.745	1.146	44.082	43.202	880
Sergipe	-	-	-	-	-	-
<b>Sudeste</b>	<b>9.225.202</b>	<b>8.961.368</b>	<b>263.834</b>	<b>8.959.150</b>	<b>8.697.080</b>	<b>262.070</b>
Espírito Santo	115	-	115	115	-	115
Minas Gerais	156.447	145.557	10.890	150.859	140.902	9.957
Rio de Janeiro	2.167.145	2.086.855	80.290	2.100.099	2.022.934	77.165
São Paulo	6.901.495	6.728.956	172.539	6.708.077	6.533.244	174.833
<b>Sul</b>	<b>311.538</b>	<b>287.520</b>	<b>24.018</b>	<b>311.891</b>	<b>290.071</b>	<b>21.820</b>
Paraná	55.142	54.374	768	52.761	52.357	404
Rio Grande do Sul	174.983	168.625	6.358	171.570	166.253	5.317
Santa Catarina	81.413	64.521	16.892	87.560	71.461	16.099
<b>Centro-Oeste</b>	<b>313.341</b>	<b>303.915</b>	<b>9.426</b>	<b>302.589</b>	<b>292.910</b>	<b>9.679</b>
Distrito Federal	313.341	303.915	9.426	302.489	292.810	9.679
Goiás	-	-	-	-	-	-
Mato Grosso	-	-	-	100	100	-
Mato Grosso do Sul	-	-	-	-	-	-

Fonte: Agência Nacional de Aviação Civil - ANAC

Notas: 1. Os dados incluem desembarques de passageiros residentes e não-residentes no Brasil.

2. Dados dos aeroportos disponibilizados pela ANAC: Guarulhos-SP, Campinas-SP e Brasília-DF – desde 2013; Confins (MG) e Galeão (RJ) - desde Agosto/2014; Governador Aluizio Alves Natal (RN) - desde Junho/2014.

## Turismo receptivo

### 6 - Movimentação internacional de passageiros em aeroportos do Brasil

6.4 - Embarques e desembarques internacionais de passageiros em aeroportos, por tipos de voos, segundo Grandes Regiões, Unidades da Federação e aeroportos - 2015

(Continua)

Grandes Regiões, Unidades da Federação e aeroportos	Embarques de passageiros			Desembarques de passageiros		
	Total	Tipos de voos		Total	Tipos de voos	
		Regulares	Não regulares		Regulares	Não regulares
<b>Brasil</b>	<b>10.433.899</b>	<b>10.167.967</b>	<b>265.932</b>	<b>10.571.528</b>	<b>10.280.308</b>	<b>291.220</b>
<b>Norte</b>	<b>180.093</b>	<b>162.569</b>	<b>17.524</b>	<b>175.224</b>	<b>158.172</b>	<b>17.052</b>
<b>Acre</b>	-	-	-	-	-	-
Internacional de Cruzeiro do Sul	-	-	-	-	-	-
Internacional de Rio Branco / Presidente Médici	-	-	-	-	-	-
<b>Amapá</b>	<b>6.804</b>	<b>5.993</b>	<b>811</b>	<b>53</b>	-	<b>53</b>
Internacional de Macapá	6.804	5.993	811	53	-	53
<b>Amazonas</b>	<b>101.105</b>	<b>88.242</b>	<b>12.863</b>	<b>125.463</b>	<b>111.672</b>	<b>13.791</b>
Barcelos	-	-	-	-	-	-
Borba	-	-	-	-	-	-
Carauari	-	-	-	-	-	-
Coari	-	-	-	-	-	-
Internacional Manaus / Eduardo Gomes	101.105	88.242	12.863	125.463	111.672	13.791
Eirunepé	-	-	-	-	-	-
Fonte Boa	-	-	-	-	-	-
Humaitá / Francisco Correa da Cruz	-	-	-	-	-	-
Lábrea	-	-	-	-	-	-
Manicoré	-	-	-	-	-	-
Maués	-	-	-	-	-	-
Boca do Acre / Novo Campo	-	-	-	-	-	-
Parintins	-	-	-	-	-	-
São Gabriel da Cachoeira	-	-	-	-	-	-
Internacional de Tabatinga	-	-	-	-	-	-
Tefé	-	-	-	-	-	-
<b>Pará</b>	<b>65.437</b>	<b>62.341</b>	<b>3.096</b>	<b>49.708</b>	<b>46.500</b>	<b>3.208</b>
Altamira	-	-	-	-	-	-
Carajás	-	-	-	-	-	-
Conceição do Araguaia	-	-	-	-	-	-
Internacional de Belém / Val de Cans	65.437	62.341	3.096	49.708	46.500	3.208
Itaituba	-	-	-	-	-	-
Marabá / João Correa da Rocha	-	-	-	-	-	-
Santarém / Maestro Wilson Fonseca	-	-	-	-	-	-
Almeirim / Monte Dourado	-	-	-	-	-	-
Ouriândia do Norte	-	-	-	-	-	-
Redenção	-	-	-	-	-	-
Oriximiná / Trombetas	-	-	-	-	-	-
Tucuruí	-	-	-	-	-	-
<b>Rondônia</b>	<b>6.747</b>	<b>5.993</b>	<b>754</b>	-	-	-
Cacoal	-	-	-	-	-	-
Internacional de Porto Velho / Gov. Jorge Teixeira de Oliveira	-	-	-	-	-	-
Ji-Paraná	6.747	5.993	754	-	-	-
Vilhena	-	-	-	-	-	-
<b>Roraima</b>	-	-	-	-	-	-
Internacional de Boa Vista / Atlas Brasil Cantanhede	-	-	-	-	-	-
<b>Tocantins</b>	-	-	-	-	-	-
Araguaína	-	-	-	-	-	-
Palmas / Brigadeiro Lysias Rodrigues	-	-	-	-	-	-
<b>Nordeste</b>	<b>534.240</b>	<b>495.229</b>	<b>39.011</b>	<b>498.697</b>	<b>471.174</b>	<b>27.523</b>
<b>Alagoas</b>	<b>32.797</b>	<b>32.225</b>	<b>572</b>	<b>411</b>	-	<b>411</b>
Internacional de Maceió / Zumbi dos Palmares	32.797	32.225	572	411	-	411
<b>Bahia</b>	<b>197.386</b>	<b>178.939</b>	<b>18.447</b>	<b>192.360</b>	<b>183.476</b>	<b>8.884</b>
Ilhéus / Jorge Amado	-	-	-	-	-	-
Barreiras	-	-	-	-	-	-
Internacional de Salvador / Dep. Luís Eduardo Magalhães	188.016	172.946	15.070	188.018	183.476	4.542
Lençóis / Horácio de Mattos	6.747	5.993	754	-	-	-
Paulo Afonso	-	-	-	-	-	-
Vitória da Conquista / Pedro Otacílio Figueiredo	-	-	-	-	-	-
Porto Seguro	2.623	-	2.623	4.342	-	4.342
Teixeira de Freitas	-	-	-	-	-	-
Valença	-	-	-	-	-	-
<b>Ceará</b>	<b>146.244</b>	<b>134.807</b>	<b>11.437</b>	<b>115.131</b>	<b>104.434</b>	<b>10.697</b>
Juazeiro do Norte / Orlando Bezerra de Menezes	-	-	-	-	-	-
Internacional Fortaleza / Pinto Martins	146.244	134.807	11.437	115.131	104.434	10.697
<b>Maranhão</b>	-	-	-	-	-	-
Carolina / Brigadeiro Lysias Augusto Rodrigues	-	-	-	-	-	-
Internacional de São Luís / Marechal Cunha Machado	-	-	-	-	-	-
Imperatriz / Prefeito Renato Moreira	-	-	-	-	-	-
<b>Paraíba</b>	-	-	-	-	-	-
Internacional de João Pessoa / Presidente Castro Pinto	-	-	-	-	-	-
Internacional Campina Grande / Presidente João Suassuna	-	-	-	-	-	-
<b>Pernambuco</b>	<b>135.058</b>	<b>128.316</b>	<b>6.742</b>	<b>150.285</b>	<b>144.741</b>	<b>5.544</b>
Fernando de Noronha	5.974	5.834	140	-	-	-
Internacional de Recife-Guararapes / Gilberto Freyre	129.084	122.482	6.602	150.285	144.741	5.544
Petrolina / Senador Nilo Coelho	-	-	-	-	-	-
<b>Piauí</b>	-	-	-	-	-	-
Internacional de Parnaíba / Prefeito Dr. João Silva Filho	-	-	-	-	-	-
Teresina / Senador Petrônio Portella	-	-	-	-	-	-
<b>Rio Grande do Norte</b>	<b>22.755</b>	<b>20.942</b>	<b>1.813</b>	<b>40.510</b>	<b>38.523</b>	<b>1.987</b>
Internacional de São Gonçalo do Amarante / Governador Aluizio Alves <sup>3</sup>	22.755	20.942	1.813	40.510	38.523	1.987
<b>Sergipe</b>	-	-	-	-	-	-
Aracaju / Santa Maria	-	-	-	-	-	-

Fonte: Empresa Brasileira de Infraestrutura Aeroportuária - INFRAERO e Agência Nacional de Aviação Civil - ANAC (Aeroportos concedidos)

Notas: 1. Os dados incluem desembarques de passageiros residentes e não-residentes no Brasil.

2. Dados dos aeroportos disponibilizados pela ANAC: Guarulhos-SP, Campinas-SP e Brasília-DF – desde 2013; Confins (MG) e Galeão (RJ) - desde Agosto/2014; Governador Aluizio Alves Natal (RN) - desde Junho/2014.

3. O Aeroporto Augusto Severo encerrou oficialmente suas operações no dia 31 de maio de 2014.

4. O Aeroporto Internacional Governador Aluizio Alves, em São Gonçalo do Amarante, entrou em funcionamento em 31 de Maio de 2014 e é administrado por concessionário privado.

## Turismo receptivo

### 6 - Movimentação internacional de passageiros em aeroportos do Brasil

6.4 - Embarques e desembarques internacionais de passageiros em aeroportos, por tipos de voos, segundo Grandes Regiões, Unidades da Federação e aeroportos - 2015

(Conclusão)

Grandes Regiões, Unidades da Federação e aeroportos	Embarques de passageiros			Desembarques de passageiros		
	Total	Tipos de voos		Total	Tipos de voos	
		Regulares	Não regulares		Regulares	Não regulares
<b>Sudeste</b>	<b>9.096.130</b>	<b>8.919.561</b>	<b>176.569</b>	<b>9.107.593</b>	<b>8.899.231</b>	<b>208.362</b>
<b>Espírito Santo</b>	-	-	-	-	-	-
Vitória / Eurico de Aguiar Salles	-	-	-	-	-	-
<b>Minas Gerais</b>	<b>201.446</b>	<b>191.131</b>	<b>10.315</b>	<b>187.985</b>	<b>180.569</b>	<b>7.416</b>
Divinópolis / Brigadeiro Antônio Cabral	-	-	-	-	-	-
Governador Valadares / Coronel Altino Machado	-	-	-	-	-	-
Juiz De Fora / Francisco de Assis	-	-	-	-	-	-
Uberaba / Mario de Almeida Franco	-	-	-	-	-	-
Monte Claros / Mário Ribeiro	-	-	-	-	-	-
Belo Horizonte / Pampulha / Carlos Drummond de Andrade	-	-	-	-	-	-
Patos de Minas	-	-	-	-	-	-
Goianá / Regional da Zona da Mata	-	-	-	-	-	-
Araxá / Romeu Zema	-	-	-	-	-	-
Internacional de Confins / Tancredo Neves	201.446	191.131	10.315	187.985	180.569	7.416
Uberlândia / Ten. Cel Aviator César Bombonato	-	-	-	-	-	-
Santana do Paraíso / Usiminas	-	-	-	-	-	-
<b>Rio de Janeiro</b>	<b>1.894.802</b>	<b>1.869.285</b>	<b>25.517</b>	<b>2.018.522</b>	<b>1.984.671</b>	<b>33.851</b>
Internacional do Rio de Janeiro / Galeão – Antonio Carlos Jobim	1.894.802,00	1.869.285	25.517	2.018.522	1.984.671	33.851
Campos / Bartolomeu Lisandro	-	-	-	-	-	-
Cabo Frio	-	-	-	-	-	-
Macaé	-	-	-	-	-	-
Rio de Janeiro / Santos Dumont	-	-	-	-	-	-
<b>São Paulo</b>	<b>6.999.882</b>	<b>6.859.145</b>	<b>140.737</b>	<b>6.901.086</b>	<b>6.733.991</b>	<b>167.095</b>
Bauru - Arealva	-	-	-	-	-	-
Internacional de São Paulo / Congonhas	-	-	-	-	-	-
Araçatuba / Dário Guarita	-	-	-	-	-	-
Marília / Frank Miloye Milenkovich	-	-	-	-	-	-
Guarulhos / Governador André Franco Montoro	6.722.666	6.593.000	129.666	6.580.209	6.439.902	140.307
Ribeirão Preto / Leite Lopes	-	-	-	-	-	-
Presidente Prudente	-	-	-	-	-	-
São José do Rio Preto / Professor Eriberto Manoel Reino	-	-	-	-	-	-
São José dos Campos / Professor Urbano Ernesto Stumpf	-	-	-	-	-	-
Campinas / Viracopos	277.216	266.145	11.071	320.877	294.089	26.788
<b>Sul</b>	<b>343.764</b>	<b>321.045</b>	<b>22.719</b>	<b>430.444</b>	<b>405.031</b>	<b>25.413</b>
<b>Paraná</b>	<b>22.498</b>	<b>21.973</b>	<b>525</b>	<b>106.190</b>	<b>105.580</b>	<b>610</b>
Internacional Curitiba / Afonso Pena	13.062	12.906	156	69.614	69.377	237
Internacional de Foz do Iguaçu / Cataratas	3.462	3.233	229	36.576	36.203	373
Cascavel / Coronel Adalberto Mendes da Silva	-	-	-	-	-	-
Londrina / Governador José Richa	5.974	5.834	140	-	-	-
Maringá / Silvio Name Júnior	-	-	-	-	-	-
<b>Rio Grande do Sul</b>	<b>196.423</b>	<b>186.222</b>	<b>10.201</b>	<b>247.477</b>	<b>238.111</b>	<b>9.366</b>
Passo Fundo / Lauro Kurtz	6.747	5.993	754	-	-	-
Internacional de Pelotas	-	-	-	-	-	-
Caxias do Sul / Regional Hugo Cantergiani	-	-	-	-	-	-
Internacional de Uruguiana / Rubem Berta	-	-	-	-	-	-
Internacional de Porto Alegre / Salgado Filho	189.676	180.229	9.447	247.477	238.111	9.366
Santa Maria	-	-	-	-	-	-
<b>Santa Catarina</b>	<b>124.843</b>	<b>112.850</b>	<b>11.993</b>	<b>76.777</b>	<b>61.340</b>	<b>15.437</b>
Internacional de Criciúma / Forquilha	-	-	-	-	-	-
Internacional de Florianópolis / Hercílio Luz	124.843	112.850	11.993	76.777	61.340	15.437
Joinville / Lauro Carneiro de Loyola	-	-	-	-	-	-
Internacional de Navegantes / Ministro Vítor Konder	-	-	-	-	-	-
Jaguaruna	-	-	-	-	-	-
Chapecó / Serafin Enoss Bertaso	-	-	-	-	-	-
<b>Centro-Oeste</b>	<b>279.672</b>	<b>269.563</b>	<b>10.109</b>	<b>359.570</b>	<b>346.700</b>	<b>12.870</b>
<b>Distrito Federal</b>	<b>279.672</b>	<b>269.563</b>	<b>10.109</b>	<b>359.570</b>	<b>346.700</b>	<b>12.870</b>
Internacional de Brasília / Juscelino Kubitschek	279.672	269.563	10.109	359.570	346.700	12.870
<b>Goiás</b>	-	-	-	-	-	-
Rio Verde/ General Leite de Castro	-	-	-	-	-	-
Caldas Novas / Nelson Rodrigues Guimarães	-	-	-	-	-	-
Goiânia / Santa Genoveva	-	-	-	-	-	-
<b>Mato Grosso</b>	-	-	-	-	-	-
Internacional de Cuiabá / Marechal Rondon	-	-	-	-	-	-
Alta Floresta / Piloto Osvaldo Marques Dias	-	-	-	-	-	-
Sinop / Presidente João Batista Figueiredo	-	-	-	-	-	-
Rondonópolis	-	-	-	-	-	-
<b>Mato Grosso do Sul</b>	-	-	-	-	-	-
Bonito	-	-	-	-	-	-
Internacional de Campo Grande	-	-	-	-	-	-
Internacional de Corumbá	-	-	-	-	-	-
Dourados	-	-	-	-	-	-
Três Lagoas / Três Lagoas	-	-	-	-	-	-

Fonte: Empresa Brasileira de Infraestrutura Aeroportuária - INFRAERO e Agência Nacional de Aviação Civil - ANAC (Aeroportos concedidos)

Notas: 1. Os dados incluem desembarques de passageiros residentes e não-residentes no Brasil.

2. Dados dos aeroportos disponibilizados pela ANAC: Guarulhos-SP, Campinas-SP e Brasília-DF – desde 2013; Confins (MG) e Galeão (RJ) - desde Agosto/2014; Governador Aluizio Alves Natal (RN) - desde Junho/2014.

3. O Aeroporto Augusto Severo encerrou oficialmente suas operações no dia 31 de maio de 2014.

4. O Aeroporto Internacional Governador Aluizio Alves, em São Gonçalo do Amarante, entrou em funcionamento em 31 de Maio de 2014 e é administrado por concessionário privado.

## Turismo receptivo

### 6 - Movimentação internacional de passageiros em aeroportos do Brasil

6.5 - Embarques e desembarques internacionais de passageiros em aeroportos, por tipos de voos, segundo Grandes Regiões, Unidades da Federação e aeroportos - 2016

(Continua)

Grandes Regiões, Unidades da Federação e aeroportos	Embarques de passageiros			Desembarques de passageiros		
	Total	Tipos de voos		Total	Tipos de voos	
		Regulares	Não regulares		Regulares	Não regulares
<b>Brasil</b>	<b>10.462.085</b>	<b>10.114.721</b>	<b>347.364</b>	<b>10.172.972</b>	<b>9.841.099</b>	<b>331.873</b>
<b>Norte</b>	<b>138.163</b>	<b>122.103</b>	<b>16.060</b>	<b>144.757</b>	<b>130.723</b>	<b>14.034</b>
<b>Acre</b>	-	-	-	-	-	-
Internacional de Cruzeiro do Sul	-	-	-	-	-	-
Internacional de Rio Branco / Presidente Médici	-	-	-	-	-	-
<b>Amapá</b>	-	-	-	-	-	-
Internacional de Macapá	-	-	-	-	-	-
<b>Amazonas</b>	<b>63.301</b>	<b>53.638</b>	<b>9.663</b>	<b>74.702</b>	<b>66.465</b>	<b>8.237</b>
Barcelos	-	-	-	-	-	-
Borba	-	-	-	-	-	-
Carauari	-	-	-	-	-	-
Coari	-	-	-	-	-	-
Internacional Manaus / Eduardo Gomes	63.301	53.638	9.663	74.702	66.465	8.237
Eirunepé	-	-	-	-	-	-
Fonte Boa	-	-	-	-	-	-
Humaitá / Francisco Correa da Cruz	-	-	-	-	-	-
Lábrea	-	-	-	-	-	-
Manicoré	-	-	-	-	-	-
Maués	-	-	-	-	-	-
Boca do Acre / Novo Campo	-	-	-	-	-	-
Parintins	-	-	-	-	-	-
São Gabriel da Cachoeira	-	-	-	-	-	-
Internacional de Tabatinga	-	-	-	-	-	-
Tefé	-	-	-	-	-	-
<b>Pará</b>	<b>74.232</b>	<b>67.835</b>	<b>6.397</b>	<b>69.239</b>	<b>63.442</b>	<b>5.797</b>
Altamira	-	-	-	-	-	-
Carajás	-	-	-	-	-	-
Conceição do Araguaia	-	-	-	-	-	-
Internacional de Belém / Val de Cans	74.232	67.835	6.397	69.239	63.442	5.797
Itaituba	-	-	-	-	-	-
Marabá / João Correa da Rocha	-	-	-	-	-	-
Santarém / Maestro Wilson Fonseca	-	-	-	-	-	-
Almeirim / Monte Dourado	-	-	-	-	-	-
Ourilândia do Norte	-	-	-	-	-	-
Redenção	-	-	-	-	-	-
Oriximiná / Trombetas	-	-	-	-	-	-
Tucuruí	-	-	-	-	-	-
<b>Rondônia</b>	-	-	-	-	-	-
Cacoal	-	-	-	-	-	-
Internacional de Porto Velho / Gov. Jorge Teixeira de Oliveira	-	-	-	-	-	-
Ji-Paraná	-	-	-	-	-	-
Vilhena	-	-	-	-	-	-
<b>Roraima</b>	<b>630</b>	<b>630</b>	-	<b>816</b>	<b>816</b>	-
Internacional de Boa Vista / Atlas Brasil Cantanhede	630	630	-	816	816	-
<b>Tocantins</b>	-	-	-	-	-	-
Araguaína	-	-	-	-	-	-
Palmas / Brigadeiro Lysias Rodrigues	-	-	-	-	-	-
<b>Nordeste</b>	<b>473.841</b>	<b>439.815</b>	<b>34.026</b>	<b>454.585</b>	<b>430.315</b>	<b>24.270</b>
<b>Alagoas</b>	<b>1.186</b>	<b>1.084</b>	<b>102</b>	<b>1.326</b>	<b>1.109</b>	<b>217</b>
Internacional de Maceió / Zumbi dos Palmares	1.186	1.084	102	1.326	1.109	217
<b>Bahia</b>	<b>181.009</b>	<b>163.225</b>	<b>17.784</b>	<b>177.828</b>	<b>165.493</b>	<b>12.335</b>
Ilhéus / Jorge Amado	-	-	-	-	-	-
Barreiras	-	-	-	-	-	-
Internacional de Salvador / Dep. Luís Eduardo Magalhães	162.974	150.649	12.325	157.686	152.998	4.688
Lençóis / Horácio de Mattos	-	-	-	-	-	-
Paulo Afonso	-	-	-	-	-	-
Vitória da Conquista / Pedro Otacílio Figueiredo	-	-	-	-	-	-
Porto Seguro	18.035	12.576	5.459	20.142	12.495	7.647
Teixeira de Freitas	-	-	-	-	-	-
Valença	-	-	-	-	-	-
<b>Ceará</b>	<b>114.700</b>	<b>108.746</b>	<b>5.954</b>	<b>110.275</b>	<b>105.890</b>	<b>4.385</b>
Juazeiro do Norte / Orlando Bezerra de Menezes	-	-	-	-	-	-
Internacional Fortaleza / Pinto Martins	114.700	108.746	5.954	110.275	105.890	4.385
<b>Maranhão</b>	-	-	-	-	-	-
Carolina / Brigadeiro Lysias Augusto Rodrigues	-	-	-	-	-	-
Internacional de São Luís / Marechal Cunha Machado	-	-	-	-	-	-
Imperatriz / Prefeito Renato Moreira	-	-	-	-	-	-
<b>Paraíba</b>	-	-	-	-	-	-
Internacional de João Pessoa / Presidente Castro Pinto	-	-	-	-	-	-
Internacional Campina Grande / Presidente João Suassuna	-	-	-	-	-	-
<b>Pernambuco</b>	<b>128.055</b>	<b>119.015</b>	<b>9.040</b>	<b>121.074</b>	<b>114.621</b>	<b>6.453</b>
Fernando de Noronha	-	-	-	-	-	-
Internacional de Recife-Guararapes / Gilberto Freyre	128.055	119.015	9.040	121.074	114.621	6.453
Petrolina / Senador Nilo Coelho	-	-	-	-	-	-
<b>Piauí</b>	-	-	-	-	-	-
Internacional de Parnaíba / Prefeito Dr. João Silva Filho	-	-	-	-	-	-
Teresina / Senador Petrônio Portella	-	-	-	-	-	-
<b>Rio Grande do Norte</b>	<b>48.891</b>	<b>47.745</b>	<b>1.146</b>	<b>44.082</b>	<b>43.202</b>	<b>880</b>
Internacional de São Gonçalo do Amarante / Governador Aluizio Alves <sup>3</sup>	48.891	47.745	1.146	44.082	43.202	880
<b>Sergipe</b>	-	-	-	-	-	-
Aracaju / Santa Maria	-	-	-	-	-	-

Fonte: Empresa Brasileira de Infraestrutura Aeroportuária - INFRAERO e Agência Nacional de

Notas: 1. Os dados incluem desembarques de passageiros residentes e não-residentes no Brasil.

2. Dados dos aeroportos disponibilizados pela ANAC: Guarulhos-SP, Campinas-SP e Brasília-DF - desde 2013; Confins (MG) e Galeão (RJ) - desde Agosto/2014; Governador Aluizio Alves Natal (RN) - desde Junho/2014.

3. O Aeroporto Augusto Severo encerrou oficialmente suas operações no dia 31 de maio de 2014.

4. O Aeroporto Internacional Governador Aluizio Alves, em São Gonçalo do Amarante, entrou em funcionamento em 31 de Maio de 2014 e é administrado por concessionário privado.

## Turismo receptivo

### 6 - Movimentação internacional de passageiros em aeroportos do Brasil

6.5 - Embarques e desembarques internacionais de passageiros em aeroportos, por tipos de voos, segundo Grandes Regiões, Unidades da Federação e aeroportos - 2016

(Conclusão)

Grandes Regiões, Unidades da Federação e aeroportos	Embarques de passageiros			Desembarques de passageiros		
	Total	Tipos de voos		Total	Tipos de voos	
		Regulares	Não regulares		Regulares	Não regulares
<b>Sudeste</b>	<b>9.225.202</b>	<b>8.961.368</b>	<b>263.834</b>	<b>8.959.150</b>	<b>8.697.080</b>	<b>262.070</b>
<b>Espírito Santo</b>	<b>115</b>	-	<b>115</b>	<b>115</b>	-	<b>115</b>
Vitória / Eurico de Aguiar Salles	115	-	115	115	-	115
<b>Minas Gerais</b>	<b>156.447</b>	<b>145.557</b>	<b>10.890</b>	<b>150.859</b>	<b>140.902</b>	<b>9.957</b>
Divinópolis / Brigadeiro Antônio Cabral	-	-	-	-	-	-
Governador Valadares / Coronel Altino Machado	-	-	-	-	-	-
Juiz De Fora / Francisco de Assis	-	-	-	-	-	-
Uberaba / Mario de Almeida Franco	-	-	-	-	-	-
Monte Claros / Mário Ribeiro	-	-	-	-	-	-
Belo Horizonte / Pampulha / Carlos Drummond de Andrade	-	-	-	-	-	-
Patos de Minas	-	-	-	-	-	-
Goianá / Regional da Zona da Mata	-	-	-	-	-	-
Araxá / Romeu Zema	-	-	-	-	-	-
Internacional de Confins / Tancredo Neves	156.447	145.557	10.890	150.859	140.902	9.957
Uberlândia / Ten. Cel Aviador César Bombonato	-	-	-	-	-	-
Santana do Paraíso / Usiminas	-	-	-	-	-	-
<b>Rio de Janeiro</b>	<b>2.167.145</b>	<b>2.086.855</b>	<b>80.290</b>	<b>2.100.099</b>	<b>2.022.934</b>	<b>77.165</b>
Internacional do Rio de Janeiro / Galeão – Antonio Carlos Jobim	2.163.602	2.086.855	76.747	2.096.553	2.022.934	73.619
Campos / Bartolomeu Lisandro	-	-	-	-	-	-
Cabo Frio	3.543	-	3.543	3.546	-	3.546
Macaé	-	-	-	-	-	-
Rio de Janeiro / Santos Dumont	-	-	-	-	-	-
<b>São Paulo</b>	<b>6.901.495</b>	<b>6.728.956</b>	<b>172.539</b>	<b>6.708.077</b>	<b>6.533.244</b>	<b>174.833</b>
Bauru - Arealva	-	-	-	-	-	-
Internacional de São Paulo / Congonhas	-	-	-	-	-	-
Araçatuba / Dário Guarita	-	-	-	-	-	-
Marília / Frank Miloye Milenkovich	-	-	-	-	-	-
Guarulhos / Governador André Franco Montoro	6.674.952	6.517.442	157.510	6.476.497	6.316.376	160.121
Ribeirão Preto / Leite Lopes	-	-	-	-	-	-
Presidente Prudente	-	-	-	-	-	-
São José do Rio Preto / Professor Eriberto Manoel Reino	-	-	-	-	-	-
São José dos Campos / Professor Urbano Ernesto Stumpf	-	-	-	-	-	-
Campinas / Viracopos	226.543	211.514	15.029	231.580	216.868	14.712
<b>Sul</b>	<b>311.538</b>	<b>287.520</b>	<b>24.018</b>	<b>311.891</b>	<b>290.071</b>	<b>21.820</b>
<b>Paraná</b>	<b>55.142</b>	<b>54.374</b>	<b>768</b>	<b>52.761</b>	<b>52.357</b>	<b>404</b>
Internacional Curitiba / Afonso Pena	20.356	20.011	345	23.145	22.864	281
Internacional de Foz do Iguaçu / Cataratas	34.786	34.363	423	29.616	29.493	123
Cascavel / Coronel Adalberto Mendes da Silva	-	-	-	-	-	-
Londrina / Governador José Richa	-	-	-	-	-	-
Maringá / Silvio Name Júnior	-	-	-	-	-	-
<b>Rio Grande do Sul</b>	<b>174.983</b>	<b>168.625</b>	<b>6.358</b>	<b>171.570</b>	<b>166.253</b>	<b>5.317</b>
Passo Fundo / Lauro Kurtz	-	-	-	-	-	-
Internacional de Pelotas	-	-	-	-	-	-
Caxias do Sul / Regional Hugo Cantergiani	-	-	-	-	-	-
Internacional de Uruguiana / Rubem Berta	-	-	-	-	-	-
Internacional de Porto Alegre / Salgado Filho	174.983	168.625	6.358	171.570	166.253	5.317
Santa Maria	-	-	-	-	-	-
<b>Santa Catarina</b>	<b>81.413</b>	<b>64.521</b>	<b>16.892</b>	<b>87.560</b>	<b>71.461</b>	<b>16.099</b>
Internacional de Criciúma / Forquilha	-	-	-	-	-	-
Internacional de Florianópolis / Hercílio Luz	81.265	64.521	16.744	87.412	71.461	15.951
Joinville / Lauro Carneiro de Loyola	-	-	-	-	-	-
Internacional de Navegantes / Ministro Vítor Konder	-	-	-	-	-	-
Jaguaruna	-	-	-	-	-	-
Chapecó / Serafin Enoss Bertaso	148	-	148	148	-	148
<b>Centro-Oeste</b>	<b>313.341</b>	<b>303.915</b>	<b>9.426</b>	<b>302.589</b>	<b>292.910</b>	<b>9.679</b>
<b>Distrito Federal</b>	<b>313.341</b>	<b>303.915</b>	<b>9.426</b>	<b>302.489</b>	<b>292.810</b>	<b>9.679</b>
Internacional de Brasília / Juscelino Kubitschek	313.341	303.915	9.426	302.489	292.810	9.679
<b>Goias</b>	-	-	-	-	-	-
Rio Verde/ General Leite de Castro	-	-	-	-	-	-
Caldas Novas / Nelson Rodrigues Guimarães	-	-	-	-	-	-
Goiânia / Santa Genoveva	-	-	-	-	-	-
<b>Mato Grosso</b>	-	-	-	<b>100</b>	<b>100</b>	-
Internacional de Cuiabá / Marechal Rondon	-	-	-	<b>100</b>	<b>100</b>	-
Alta Floresta / Piloto Osvaldo Marques Dias	-	-	-	-	-	-
Sinop / Presidente João Batista Figueiredo	-	-	-	-	-	-
Rondonópolis	-	-	-	-	-	-
<b>Mato Grosso do Sul</b>	-	-	-	-	-	-
Bonito	-	-	-	-	-	-
Internacional de Campo Grande	-	-	-	-	-	-
Internacional de Corumbá	-	-	-	-	-	-
Dourados	-	-	-	-	-	-
Três Lagoas / Três Lagoas	-	-	-	-	-	-

Fonte: Empresa Brasileira de Infraestrutura Aeroportuária - INFRAERO e Agência Nacional de Aviação Civil - ANAC (Aeroportos concedidos)

Notas: 1. Os dados incluem desembarques de passageiros residentes e não-residentes no Brasil.

2. Dados dos aeroportos disponibilizados pela ANAC: Guarulhos-SP, Campinas-SP e Brasília-DF – desde 2013; Confins (MG) e Galeão (RJ) – desde Agosto/2014; Governador Aluizio Alves Natal (RN) – desde Junho/2014.

3. O Aeroporto Augusto Severo encerrou oficialmente suas operações no dia 31 de maio de 2014.

4. O Aeroporto Internacional Governador Aluizio Alves, em São Gonçalo do Amarante, entrou em funcionamento em 31 de Maio de 2014 e é administrado por concessionário privado.

## **7 - Desembarques internacionais de passageiros em aeroportos do Brasil**

## Turismo receptivo

### 7 - Desembarques internacionais de passageiros em aeroportos do Brasil

7.1 - Desembarques internacionais de passageiros em aeroportos, por tipos de voos, segundo os meses - 2011-2016

Mês	Desembarques de passageiros					
	2011			2012		
	Total	Tipos de voos		Total	Tipos de voos	
Regulares		Não regulares	Regulares		Não regulares	
<b>Brasil</b>	<b>9.018.507</b>	<b>8.749.153</b>	<b>269.354</b>	<b>9.368.195</b>	<b>9.123.707</b>	<b>244.488</b>
Janeiro	872.714	818.018	54.696	956.053	918.807	37.246
Fevereiro	692.534	643.678	48.856	801.706	770.953	30.753
Março	731.213	707.492	23.721	751.653	732.990	18.663
Abril	703.391	689.110	14.281	699.550	686.338	13.212
Maiο	707.122	698.013	9.109	715.009	703.083	11.926
Junho	650.995	633.409	17.586	735.122	724.978	10.144
Julho	856.843	829.308	27.535	839.689	810.454	29.235
Agosto	780.011	763.502	16.509	768.986	747.581	21.405
Setembro	754.030	741.714	12.316	760.216	746.212	14.004
Outubro	801.732	786.459	15.273	814.977	802.467	12.510
Novembro	729.305	717.751	11.554	752.906	732.712	20.194
Dezembro	738.617	720.699	17.918	772.328	747.132	25.196

Mês	Desembarques de passageiros					
	2013			2014		
	Total	Tipos de voos		Total	Tipos de voos	
Regulares		Não regulares	Regulares		Não regulares	
<b>Brasil</b>	<b>9.467.994</b>	<b>9.201.735</b>	<b>266.259</b>	<b>10.464.720</b>	<b>10.125.583</b>	<b>339.137</b>
Janeiro	920.128	873.126	47.002	973.054	933.511	39.543
Fevereiro	784.179	747.260	36.919	766.128	743.308	22.820
Março	776.438	753.163	23.275	824.866	803.312	21.554
Abril	671.478	661.301	10.177	773.374	755.009	18.365
Maiο	749.045	736.749	12.296	859.355	835.422	23.933
Junho	738.666	724.151	14.515	950.435	892.880	57.555
Julho	870.159	831.855	38.304	922.162	879.260	42.902
Agosto	799.682	779.337	20.345	905.027	884.114	20.913
Setembro	775.499	763.347	12.152	873.807	853.448	20.359
Outubro	828.293	817.764	10.529	914.915	892.660	22.255
Novembro	774.631	757.818	16.813	837.499	822.020	15.479
Dezembro	779.796	755.864	23.932	864.098	830.639	33.459

Fonte: Empresa Brasileira de Infraestrutura Aeroportuária - INFRAERO e Agência Nacional de Aviação Civil - ANAC.

Nota: Os dados incluem desembarques de passageiros residentes e não residentes no Brasil.

Mês	Desembarques de passageiros					
	2015			2016		
	Total	Tipos de voos		Total	Tipos de voos	
Regulares		Não regulares	Regulares		Não regulares	
<b>Brasil</b>	<b>10.571.528</b>	<b>10.280.308</b>	<b>291.220</b>	<b>10.094.438</b>	<b>9.760.755</b>	<b>333.683</b>
Janeiro	1.063.613	1.020.386	43.227	1.019.208	962.402	56.806
Fevereiro	871.993	847.207	24.786	876.688	841.229	35.459
Março	816.427	793.425	23.002	767.649	743.642	24.007
Abril	768.718	751.176	17.542	739.752	712.132	27.620
Maiο	831.617	818.584	13.033	784.896	771.044	13.852
Junho	822.751	809.588	13.163	785.556	767.670	17.886
Julho	987.640	950.698	36.942	959.804	916.233	43.571
Agosto	939.899	913.413	26.486	886.033	852.228	33.805
Setembro	865.140	844.757	20.383	829.510	812.419	17.091
Outubro	900.530	876.239	24.291	867.948	849.032	18.916
Novembro	818.888	803.737	15.151	808.290	795.247	13.043
Dezembro	884.312	851.098	33.214	847.638	817.821	29.817

Fonte: Agência Nacional de Aviação Civil - ANAC (Aeroportos concedidos)

Notas: 1. Os dados incluem desembarques de passageiros residentes e não-residentes no Brasil.

2. Dados dos aeroportos disponibilizados pela ANAC: Guarulhos-SP, Campinas-SP e Brasília-DF – desde 2013; Confins (MG) e Galeão (RJ) - desde Agosto/2014; Governador Aluizio Alves Natal (RN) - desde Junho/2014.

## Turismo receptivo

### 7 - Desembarques internacionais de passageiros em aeroportos do Brasil

7.2 - Desembarques internacionais de passageiros de voos regulares e não regulares, por mês, segundo Grandes Regiões e Unidades da Federação - 2015

Grandes Regiões e Unidades da Federação	Desembarques de passageiros de voos regulares e não regulares												
	Total	Janeiro	Fevereiro	Março	Abril	Maiο	Junho	Julho	Agosto	Setembro	Outubro	Novembro	Dezembro
<b>Brasil</b>	<b>10.571.528</b>	<b>1.063.613</b>	<b>871.993</b>	<b>816.427</b>	<b>768.718</b>	<b>831.617</b>	<b>822.751</b>	<b>987.640</b>	<b>939.899</b>	<b>865.140</b>	<b>900.530</b>	<b>818.888</b>	<b>884.312</b>
<b>Norte</b>	<b>175.224</b>	<b>17.704</b>	<b>15.446</b>	<b>13.271</b>	<b>12.806</b>	<b>12.775</b>	<b>12.279</b>	<b>16.009</b>	<b>15.219</b>	<b>15.549</b>	<b>15.470</b>	<b>13.797</b>	<b>14.899</b>
Acre	-	-	-	-	-	-	-	-	-	-	-	-	-
Amapá	53	-	-	-	-	-	-	-	-	-	53	-	-
Amazonas	125.463	14.313	11.946	9.968	8.944	9.252	8.439	10.789	10.344	10.648	11.317	9.742	9.761
Pará	49.708	3.391	3.500	3.303	3.862	3.523	3.840	5.220	4.875	4.901	4.100	4.055	5.138
Rondônia	-	-	-	-	-	-	-	-	-	-	-	-	-
Roraima	-	-	-	-	-	-	-	-	-	-	-	-	-
Tocantins	-	-	-	-	-	-	-	-	-	-	-	-	-
<b>Nordeste</b>	<b>498.697</b>	<b>52.716</b>	<b>43.871</b>	<b>39.125</b>	<b>30.471</b>	<b>31.635</b>	<b>38.639</b>	<b>49.560</b>	<b>44.998</b>	<b>36.667</b>	<b>46.267</b>	<b>39.258</b>	<b>45.490</b>
Alagoas	411	168	-	-	243	-	-	-	-	-	-	-	-
Bahia	192.360	22.261	18.965	17.042	11.611	10.300	13.468	18.767	17.190	14.991	17.153	13.611	17.001
Ceará	115.131	11.497	8.441	7.405	6.815	7.516	9.678	11.996	10.785	8.400	11.757	10.258	10.583
Maranhão	-	-	-	-	-	-	-	-	-	-	-	-	-
Paraíba	-	-	-	-	-	-	-	-	-	-	-	-	-
Pernambuco	150.285	14.191	12.443	11.700	9.945	11.353	12.618	15.399	13.756	10.832	13.229	11.514	13.305
Piauí	-	-	-	-	-	-	-	-	-	-	-	-	-
Rio Grande do Norte	40.510	4.599	4.022	2.978	1.857	2.466	2.875	3.398	3.267	2.444	4.128	3.875	4.601
Sergipe	-	-	-	-	-	-	-	-	-	-	-	-	-
<b>Sudeste</b>	<b>9.107.593</b>	<b>903.725</b>	<b>740.682</b>	<b>705.193</b>	<b>672.409</b>	<b>729.773</b>	<b>714.840</b>	<b>847.317</b>	<b>808.531</b>	<b>749.207</b>	<b>772.074</b>	<b>706.179</b>	<b>757.663</b>
Espírito Santo	-	-	-	-	-	-	-	-	-	-	-	-	-
Minas Gerais	187.985	19.223	14.954	12.433	13.048	14.988	16.777	19.094	17.640	13.431	14.391	11.918	20.088
Rio de Janeiro	2.018.522	201.436	178.572	156.143	146.842	155.819	153.500	180.430	178.025	164.792	176.508	159.805	166.650
São Paulo	6.901.086	683.066	547.156	536.617	512.519	558.966	544.563	647.793	612.866	570.984	581.175	534.456	570.925
<b>Sul</b>	<b>430.444</b>	<b>55.997</b>	<b>45.961</b>	<b>36.664</b>	<b>30.105</b>	<b>32.197</b>	<b>30.104</b>	<b>35.119</b>	<b>34.676</b>	<b>33.090</b>	<b>32.943</b>	<b>29.364</b>	<b>34.224</b>
Paraná	106.190	11.937	9.115	10.075	8.382	8.933	8.107	9.518	8.925	8.536	8.300	7.250	7.112
Rio Grande do Sul	247.477	27.558	24.011	21.373	17.759	19.521	18.791	21.195	21.898	19.928	20.809	17.266	17.368
Santa Catarina	76.777	16.502	12.835	5.216	3.964	3.743	3.206	4.406	3.853	4.626	3.834	4.848	9.744
<b>Centro-Oeste</b>	<b>359.570</b>	<b>33.471</b>	<b>26.033</b>	<b>22.174</b>	<b>22.927</b>	<b>25.237</b>	<b>26.889</b>	<b>39.635</b>	<b>36.475</b>	<b>30.627</b>	<b>33.776</b>	<b>30.290</b>	<b>32.036</b>
Distrito Federal	359.570	33.471	26.033	22.174	22.927	25.237	26.889	39.635	36.475	30.627	33.776	30.290	32.036
Goiás	-	-	-	-	-	-	-	-	-	-	-	-	-
Mato Grosso	-	-	-	-	-	-	-	-	-	-	-	-	-
Mato Grosso do Sul	-	-	-	-	-	-	-	-	-	-	-	-	-

Fonte: Agência Nacional de Aviação Civil - ANAC

Notas: 1. Os dados incluem desembarques de passageiros residentes e não-residentes no Brasil.

2. Dados dos aeroportos disponibilizados pela ANAC: Guarulhos-SP, Campinas-SP e Brasília-DF – desde 2013; Confins (MG) e Galeão (RJ) - desde Agosto/2014; Governador Aluizio Alves Natal (RN) - desde Junho/2014.



## Turismo receptivo

### 7 - Desembarques internacionais de passageiros em aeroportos do Brasil

7.2.1 - Desembarques internacionais de passageiros de voos regulares, por mês, segundo Grandes Regiões e Unidades da Federação - 2015

Grandes Regiões e Unidades da Federação	Desembarques de passageiros de voos regulares												
	Total	Janeiro	Fevereiro	Março	Abril	Maió	Junho	Julho	Agosto	Setembro	Outubro	Novembro	Dezembro
<b>Brasil</b>	<b>10.280.308</b>	<b>1.020.386</b>	<b>847.207</b>	<b>793.425</b>	<b>751.176</b>	<b>818.584</b>	<b>809.588</b>	<b>950.698</b>	<b>913.413</b>	<b>844.757</b>	<b>876.239</b>	<b>803.737</b>	<b>851.098</b>
<b>Norte</b>	<b>158.172</b>	<b>16.822</b>	<b>14.766</b>	<b>12.480</b>	<b>12.051</b>	<b>12.269</b>	<b>11.696</b>	<b>14.855</b>	<b>13.434</b>	<b>13.294</b>	<b>13.226</b>	<b>10.701</b>	<b>12.578</b>
Acre	-	-	-	-	-	-	-	-	-	-	-	-	-
Amapá	-	-	-	-	-	-	-	-	-	-	-	-	-
Amazonas	111.672	13.431	11.266	9.177	8.189	8.746	7.856	9.635	8.754	9.054	9.793	7.344	8.427
Pará	46.500	3.391	3.500	3.303	3.862	3.523	3.840	5.220	4.680	4.240	3.433	3.357	4.151
Rondônia	-	-	-	-	-	-	-	-	-	-	-	-	-
Roraima	-	-	-	-	-	-	-	-	-	-	-	-	-
Tocantins	-	-	-	-	-	-	-	-	-	-	-	-	-
<b>Nordeste</b>	<b>471.174</b>	<b>49.989</b>	<b>42.095</b>	<b>35.644</b>	<b>29.580</b>	<b>29.268</b>	<b>36.999</b>	<b>45.823</b>	<b>43.526</b>	<b>33.755</b>	<b>44.103</b>	<b>37.976</b>	<b>42.416</b>
Alagoas	-	-	-	-	-	-	-	-	-	-	-	-	-
Bahia	183.476	21.333	18.249	14.791	11.611	10.045	13.468	17.978	17.190	13.262	16.061	13.118	16.370
Ceará	104.434	10.437	7.756	6.421	6.167	7.204	8.243	10.259	9.689	7.869	11.090	9.825	9.474
Maranhão	-	-	-	-	-	-	-	-	-	-	-	-	-
Paraíba	-	-	-	-	-	-	-	-	-	-	-	-	-
Pernambuco	144.741	13.938	12.327	11.454	9.945	9.963	12.413	14.451	13.380	10.562	12.952	11.247	12.109
Piauí	-	-	-	-	-	-	-	-	-	-	-	-	-
Rio Grande do Norte	38.523	4.281	3.763	2.978	1.857	2.056	2.875	3.135	3.267	2.062	4.000	3.786	4.463
Sergipe	-	-	-	-	-	-	-	-	-	-	-	-	-
<b>Sudeste</b>	<b>8.899.231</b>	<b>869.025</b>	<b>722.861</b>	<b>688.458</b>	<b>657.905</b>	<b>720.448</b>	<b>704.908</b>	<b>819.481</b>	<b>788.293</b>	<b>736.849</b>	<b>755.361</b>	<b>696.340</b>	<b>739.302</b>
Espírito Santo	-	-	-	-	-	-	-	-	-	-	-	-	-
Minas Gerais	180.569	19.223	14.954	11.968	12.819	14.246	16.254	18.713	17.120	13.431	13.094	9.453	19.294
Rio de Janeiro	1.984.671	194.965	174.723	152.922	146.377	153.908	152.515	174.903	174.554	162.779	175.503	158.232	163.290
São Paulo	6.733.991	654.837	533.184	523.568	498.709	552.294	536.139	625.865	596.619	560.639	566.764	528.655	556.718
<b>Sul</b>	<b>405.031</b>	<b>51.079</b>	<b>42.253</b>	<b>35.320</b>	<b>29.826</b>	<b>32.093</b>	<b>29.257</b>	<b>32.549</b>	<b>33.217</b>	<b>30.896</b>	<b>30.862</b>	<b>29.159</b>	<b>28.520</b>
Paraná	105.580	11.838	9.115	9.835	8.382	8.933	8.107	9.346	8.925	8.536	8.300	7.151	7.112
Rio Grande do Sul	238.111	27.558	24.011	21.242	17.568	19.417	17.944	18.797	20.439	18.330	18.728	17.266	16.811
Santa Catarina	61.340	11.683	9.127	4.243	3.876	3.743	3.206	4.406	3.853	4.030	3.834	4.742	4.597
<b>Centro-Oeste</b>	<b>346.700</b>	<b>33.471</b>	<b>25.232</b>	<b>21.523</b>	<b>21.814</b>	<b>24.506</b>	<b>26.728</b>	<b>37.990</b>	<b>34.943</b>	<b>29.963</b>	<b>32.687</b>	<b>29.561</b>	<b>28.282</b>
Distrito Federal	346.700	33.471	25.232	21.523	21.814	24.506	26.728	37.990	34.943	29.963	32.687	29.561	28.282
Goiás	-	-	-	-	-	-	-	-	-	-	-	-	-
Mato Grosso	-	-	-	-	-	-	-	-	-	-	-	-	-
Mato Grosso do Sul	-	-	-	-	-	-	-	-	-	-	-	-	-

Fonte: Agência Nacional de Aviação Civil - ANAC

Notas: 1. Os dados incluem desembarques de passageiros residentes e não-residentes no Brasil.

2. Dados dos aeroportos disponibilizados pela ANAC: Guarulhos-SP, Campinas-SP e Brasília-DF – desde 2013; Confins (MG) e Galeão (RJ) - desde Agosto/2014; Governador Aluizio Alves Natal (RN) - desde Junho/2014.

## Turismo receptivo

### 7 - Desembarques internacionais de passageiros em aeroportos do Brasil

7.2.2 - Desembarques internacionais de passageiros de voos não regulares, por mês, segundo Grandes Regiões e Unidades da Federação - 2015

Grandes Regiões e Unidades da Federação	Desembarques de passageiros de voos não regulares												
	Total	Janeiro	Fevereiro	Março	Abril	Maiο	Junho	Julho	Agosto	Setembro	Outubro	Novembro	Dezembro
<b>Brasil</b>	<b>291.220</b>	<b>43.227</b>	<b>24.786</b>	<b>23.002</b>	<b>17.542</b>	<b>13.033</b>	<b>13.163</b>	<b>36.942</b>	<b>26.486</b>	<b>20.383</b>	<b>24.291</b>	<b>15.151</b>	<b>33.214</b>
<b>Norte</b>	<b>17.052</b>	<b>882</b>	<b>680</b>	<b>791</b>	<b>755</b>	<b>506</b>	<b>583</b>	<b>1.154</b>	<b>1.785</b>	<b>2.255</b>	<b>2.244</b>	<b>3.096</b>	<b>2.321</b>
Acre	-	-	-	-	-	-	-	-	-	-	-	-	-
Amapá	53	-	-	-	-	-	-	-	-	-	53	-	-
Amazonas	13.791	882	680	791	755	506	583	1.154	1.590	1.594	1.524	2.398	1.334
Pará	3.208	-	-	-	-	-	-	-	195	661	667	698	987
Rondônia	-	-	-	-	-	-	-	-	-	-	-	-	-
Roraima	-	-	-	-	-	-	-	-	-	-	-	-	-
Tocantins	-	-	-	-	-	-	-	-	-	-	-	-	-
<b>Nordeste</b>	<b>27.523</b>	<b>2.727</b>	<b>1.776</b>	<b>3.481</b>	<b>891</b>	<b>2.367</b>	<b>1.640</b>	<b>3.737</b>	<b>1.472</b>	<b>2.912</b>	<b>2.164</b>	<b>1.282</b>	<b>3.074</b>
Alagoas	411	168	-	-	243	-	-	-	-	-	-	-	-
Bahia	8.884	928	716	2.251	-	255	-	789	-	1.729	1.092	493	631
Ceará	10.697	1.060	685	984	648	312	1.435	1.737	1.096	531	667	433	1.109
Maranhão	-	-	-	-	-	-	-	-	-	-	-	-	-
Paraíba	-	-	-	-	-	-	-	-	-	-	-	-	-
Pernambuco	5.544	253	116	246	-	1.390	205	948	376	270	277	267	1.196
Piauí	-	-	-	-	-	-	-	-	-	-	-	-	-
Rio Grande do Norte	1.987	318	259	-	-	410	-	263	-	382	128	89	138
Sergipe	-	-	-	-	-	-	-	-	-	-	-	-	-
<b>Sudeste</b>	<b>208.362</b>	<b>34.700</b>	<b>17.821</b>	<b>16.735</b>	<b>14.504</b>	<b>9.325</b>	<b>9.932</b>	<b>27.836</b>	<b>20.238</b>	<b>12.358</b>	<b>16.713</b>	<b>9.839</b>	<b>18.361</b>
Espírito Santo	-	-	-	-	-	-	-	-	-	-	-	-	-
Minas Gerais	7.416	-	-	465	229	742	523	381	520	-	1.297	2.465	794
Rio de Janeiro	33.851	6.471	3.849	3.221	465	1.911	985	5.527	3.471	2.013	1.005	1.573	3.360
São Paulo	167.095	28.229	13.972	13.049	13.810	6.672	8.424	21.928	16.247	10.345	14.411	5.801	14.207
<b>Sul</b>	<b>25.413</b>	<b>4.918</b>	<b>3.708</b>	<b>1.344</b>	<b>279</b>	<b>104</b>	<b>847</b>	<b>2.570</b>	<b>1.459</b>	<b>2.194</b>	<b>2.081</b>	<b>205</b>	<b>5.704</b>
Paraná	610	99	-	240	-	-	-	172	-	-	-	99	-
Rio Grande do Sul	9.366	-	-	131	191	104	847	2.398	1.459	1.598	2.081	-	557
Santa Catarina	15.437	4.819	3.708	973	88	-	-	-	-	596	-	106	5.147
<b>Centro-Oeste</b>	<b>12.870</b>	<b>-</b>	<b>801</b>	<b>651</b>	<b>1.113</b>	<b>731</b>	<b>161</b>	<b>1.645</b>	<b>1.532</b>	<b>664</b>	<b>1.089</b>	<b>729</b>	<b>3.754</b>
Distrito Federal	12.870	-	801	651	1.113	731	161	1.645	1.532	664	1.089	729	3.754
Goiás	-	-	-	-	-	-	-	-	-	-	-	-	-
Mato Grosso	-	-	-	-	-	-	-	-	-	-	-	-	-
Mato Grosso do Sul	-	-	-	-	-	-	-	-	-	-	-	-	-

Fonte: Agência Nacional de Aviação Civil - ANAC

Notas: 1. Os dados incluem desembarques de passageiros residentes e não-residentes no Brasil.

2. Dados dos aeroportos disponibilizados pela ANAC: Guarulhos-SP, Campinas-SP e Brasília-DF – desde 2013; Confins (MG) e Galeão (RJ) - desde Agosto/2014; Governador Aluizio Alves Natal (RN) - desde Junho/2014.

## Turismo receptivo

### 7 - Desembarques internacionais de passageiros em aeroportos do Brasil

7.3 - Desembarques internacionais de passageiros de voos regulares e não regulares, por mês, segundo Grandes Regiões e Unidades da Federação - 2016

Grandes Regiões e Unidades da Federação	Desembarques de passageiros de voos regulares e não regulares												
	Total	Janeiro	Fevereiro	Março	Abril	Maiο	Junho	Julho	Agosto	Setembro	Outubro	Novembro	Dezembro
<b>Brasil</b>	<b>10.172.972</b>	<b>1.019.208</b>	<b>876.688</b>	<b>767.649</b>	<b>739.752</b>	<b>784.896</b>	<b>785.556</b>	<b>959.804</b>	<b>886.033</b>	<b>829.510</b>	<b>867.948</b>	<b>808.290</b>	<b>847.638</b>
<b>Norte</b>	<b>144.757</b>	<b>16.323</b>	<b>13.108</b>	<b>10.269</b>	<b>8.984</b>	<b>9.561</b>	<b>9.576</b>	<b>13.790</b>	<b>12.968</b>	<b>12.941</b>	<b>13.297</b>	<b>11.797</b>	<b>12.143</b>
Acre	-	-	-	-	-	-	-	-	-	-	-	-	-
Amapá	-	-	-	-	-	-	-	-	-	-	-	-	-
Amazonas	74.702	12.160	9.052	5.665	4.194	4.505	3.927	5.791	5.138	6.252	6.144	6.023	5.851
Pará	69.239	4.163	4.056	4.604	4.790	5.056	5.649	7.809	7.473	6.551	7.153	5.774	6.161
Roraima	816	-	-	-	-	-	-	190	357	138	-	-	131
Tocantins	-	-	-	-	-	-	-	-	-	-	-	-	-
<b>Nordeste</b>	<b>454.585</b>	<b>50.480</b>	<b>42.839</b>	<b>34.000</b>	<b>28.159</b>	<b>25.358</b>	<b>27.430</b>	<b>42.892</b>	<b>37.182</b>	<b>38.035</b>	<b>44.028</b>	<b>39.516</b>	<b>44.666</b>
Alagoas	1.326	94	-	30	348	80	94	148	121	93	119	107	92
Bahia	177.828	20.955	18.999	15.056	10.200	8.220	10.011	16.210	13.515	16.546	16.535	13.778	17.803
Ceará	110.275	10.785	8.102	6.870	6.951	6.892	7.412	11.423	9.831	9.084	11.546	10.292	11.087
Maranhão	-	-	-	-	-	-	-	-	-	-	-	-	-
Paraíba	-	-	-	-	-	-	-	-	-	-	-	-	-
Pernambuco	121.074	13.667	11.575	8.831	8.251	8.014	7.613	11.039	9.975	9.180	11.433	10.471	11.025
Piauí	-	-	-	-	-	-	-	-	-	-	-	-	-
Rio Grande do Norte	44.082	4.979	4.163	3.213	2.409	2.152	2.300	4.072	3.740	3.132	4.395	4.868	4.659
Sergipe	-	-	-	-	-	-	-	-	-	-	-	-	-
<b>Sudeste</b>	<b>8.959.150</b>	<b>866.562</b>	<b>746.019</b>	<b>671.484</b>	<b>657.079</b>	<b>703.468</b>	<b>708.992</b>	<b>854.770</b>	<b>789.478</b>	<b>737.564</b>	<b>766.962</b>	<b>715.215</b>	<b>741.557</b>
Espírito Santo	115	-	-	-	-	-	-	-	-	115	-	-	-
Minas Gerais	150.859	22.309	15.586	8.611	8.677	10.780	13.090	14.998	13.797	9.824	9.586	11.162	12.439
Rio de Janeiro	2.100.099	195.899	182.227	154.887	142.268	154.827	162.006	203.836	212.335	180.025	180.599	159.645	171.545
São Paulo	6.708.077	648.354	548.206	507.986	506.134	537.861	533.896	635.936	563.346	547.600	576.777	544.408	557.573
<b>Sul</b>	<b>311.891</b>	<b>45.710</b>	<b>41.380</b>	<b>27.653</b>	<b>20.569</b>	<b>18.475</b>	<b>16.396</b>	<b>21.423</b>	<b>20.084</b>	<b>21.641</b>	<b>24.140</b>	<b>23.691</b>	<b>30.729</b>
Paraná	52.761	7.582	5.082	3.863	3.546	3.909	3.466	4.723	4.208	4.530	4.510	3.688	3.654
Rio Grande do Sul	171.570	20.576	18.802	13.389	12.500	11.051	10.060	13.109	12.991	13.553	15.585	15.418	14.536
Santa Catarina	87.560	17.552	17.496	10.401	4.523	3.515	2.870	3.591	2.885	3.558	4.045	4.585	12.539
<b>Centro-Oeste</b>	<b>302.589</b>	<b>40.133</b>	<b>33.342</b>	<b>24.243</b>	<b>24.961</b>	<b>28.034</b>	<b>23.162</b>	<b>26.929</b>	<b>26.321</b>	<b>19.329</b>	<b>19.521</b>	<b>18.071</b>	<b>18.543</b>
Distrito Federal	302.489	40.133	33.342	24.243	24.961	27.934	23.162	26.929	26.321	19.329	19.521	18.071	18.543
Goiás	-	-	-	-	-	-	-	-	-	-	-	-	-
Mato Grosso	100	-	-	-	-	100	-	-	-	-	-	-	-
Mato Grosso do Sul	-	-	-	-	-	-	-	-	-	-	-	-	-

Fonte: Empresa Brasileira de Infraestrutura Aeroportuária - INFRAERO e Agência Nacional de Aviação Civil - ANAC (Aeroportos concedidos)

Notas: 1. Os dados incluem desembarques de passageiros residentes e não-residentes no Brasil.

2. Dados dos aeroportos disponibilizados pela ANAC: Guarulhos-SP, Campinas-SP e Brasília-DF – desde 2013; Confins (MG) e Galeão (RJ) - desde Agosto/2014; Governador Aluizio Alves Natal (RN) - desde Junho/2014.

## Turismo receptivo

### 7 - Desembarques internacionais de passageiros em aeroportos do Brasil

7.3.1 - Desembarques internacionais de passageiros de voos regulares, por mês, segundo Grandes Regiões e Unidades da Federação - 2016

Grandes Regiões e Unidades da Federação	Desembarques de passageiros de voos regulares												
	Total	Janeiro	Fevereiro	Março	Abril	Maiο	Junho	Julho	Agosto	Setembro	Outubro	Novembro	Dezembro
<b>Brasil</b>	<b>9.841.099</b>	<b>962.402</b>	<b>841.229</b>	<b>743.642</b>	<b>712.132</b>	<b>771.044</b>	<b>767.670</b>	<b>916.233</b>	<b>852.228</b>	<b>812.419</b>	<b>849.032</b>	<b>795.247</b>	<b>817.821</b>
<b>Norte</b>	<b>130.723</b>	<b>14.814</b>	<b>11.609</b>	<b>8.481</b>	<b>7.562</b>	<b>8.643</b>	<b>8.770</b>	<b>11.952</b>	<b>11.806</b>	<b>11.698</b>	<b>12.665</b>	<b>11.228</b>	<b>11.495</b>
Acre	-	-	-	-	-	-	-	-	-	-	-	-	-
Amapá	-	-	-	-	-	-	-	-	-	-	-	-	-
Amazonas	66.465	11.375	8.397	4.609	3.488	4.087	3.460	4.745	4.582	5.553	5.512	5.454	5.203
Pará	63.442	3.439	3.212	3.872	4.074	4.556	5.310	7.017	6.867	6.007	7.153	5.774	6.161
Roraima	816	-	-	-	-	-	-	190	357	138	-	-	131
Tocantins	-	-	-	-	-	-	-	-	-	-	-	-	-
<b>Nordeste</b>	<b>430.315</b>	<b>46.709</b>	<b>40.316</b>	<b>29.648</b>	<b>26.995</b>	<b>24.804</b>	<b>26.346</b>	<b>41.837</b>	<b>36.064</b>	<b>34.371</b>	<b>43.381</b>	<b>38.708</b>	<b>41.136</b>
Alagoas	1.109	-	-	30	244	80	94	148	121	93	119	88	92
Bahia	165.493	18.635	17.088	11.672	9.890	8.220	9.846	15.895	13.515	13.706	16.220	13.660	17.146
Ceará	105.890	10.454	8.032	6.746	6.471	6.557	6.890	11.299	9.330	8.524	11.487	9.861	10.239
Maranhão	-	-	-	-	-	-	-	-	-	-	-	-	-
Paraíba	-	-	-	-	-	-	-	-	-	-	-	-	-
Pernambuco	114.621	13.205	11.260	8.029	7.981	7.795	7.216	10.423	9.358	8.963	11.160	10.231	9.000
Piauí	-	-	-	-	-	-	-	-	-	-	-	-	-
Rio Grande do Norte	43.202	4.415	3.936	3.171	2.409	2.152	2.300	4.072	3.740	3.085	4.395	4.868	4.659
Sergipe	-	-	-	-	-	-	-	-	-	-	-	-	-
<b>Sudeste</b>	<b>8.697.080</b>	<b>823.038</b>	<b>721.115</b>	<b>655.938</b>	<b>633.213</b>	<b>691.485</b>	<b>693.086</b>	<b>816.917</b>	<b>758.960</b>	<b>725.891</b>	<b>749.736</b>	<b>704.419</b>	<b>723.282</b>
Espírito Santo	-	-	-	-	-	-	-	-	-	-	-	-	-
Minas Gerais	140.902	21.934	15.194	7.219	8.376	10.654	10.951	12.287	11.622	9.824	9.586	11.104	12.151
Rio de Janeiro	2.022.934	185.052	169.899	148.425	138.086	153.624	156.759	190.924	201.632	178.378	178.329	156.798	165.028
São Paulo	6.533.244	616.052	536.022	500.294	486.751	527.207	525.376	613.706	545.706	537.689	561.821	536.517	546.103
<b>Sul</b>	<b>290.071</b>	<b>40.386</b>	<b>35.802</b>	<b>26.301</b>	<b>20.449</b>	<b>18.362</b>	<b>16.396</b>	<b>19.258</b>	<b>20.084</b>	<b>21.165</b>	<b>23.926</b>	<b>23.370</b>	<b>24.572</b>
Paraná	52.357	7.582	5.082	3.863	3.546	3.909	3.466	4.723	4.208	4.317	4.510	3.688	3.463
Rio Grande do Sul	166.253	19.479	18.090	13.215	12.380	10.938	10.060	10.944	12.991	13.498	15.371	15.160	14.127
Santa Catarina	71.461	13.325	12.630	9.223	4.523	3.515	2.870	3.591	2.885	3.350	4.045	4.522	6.982
<b>Centro-Oeste</b>	<b>292.910</b>	<b>37.455</b>	<b>32.387</b>	<b>23.274</b>	<b>23.913</b>	<b>27.750</b>	<b>23.072</b>	<b>26.269</b>	<b>25.314</b>	<b>19.294</b>	<b>19.324</b>	<b>17.522</b>	<b>17.336</b>
Distrito Federal	292.810	37.455	32.387	23.274	23.913	27.650	23.072	26.269	25.314	19.294	19.324	17.522	17.336
Goiás	-	-	-	-	-	-	-	-	-	-	-	-	-
Mato Grosso	100	-	-	-	-	100	-	-	-	-	-	-	-
Mato Grosso do Sul	-	-	-	-	-	-	-	-	-	-	-	-	-

Fonte: Empresa Brasileira de Infraestrutura Aeroportuária - INFRAERO e Agência Nacional de Aviação Civil - ANAC (Aeroportos concedidos)

Notas: 1. Os dados incluem desembarques de passageiros residentes e não-residentes no Brasil.

2. Dados dos aeroportos disponibilizados pela ANAC: Guarulhos-SP, Campinas-SP e Brasília-DF – desde 2013; Confins (MG) e Galeão (RJ) - desde Agosto/2014; Governador Aluizio Alves Natal (RN) - desde Junho/2014.

## Turismo receptivo

### 7 - Desembarques internacionais de passageiros em aeroportos do Brasil

7.3.2 - Desembarques internacionais de passageiros de voos não regulares, por mês, segundo Grandes Regiões e Unidades da Federação - 2016

Grandes Regiões e Unidades da Federação	Desembarques de passageiros de voos não regulares												
	Total	Janeiro	Fevereiro	Março	Abril	Maiο	Junho	Julho	Agosto	Setembro	Outubro	Novembro	Dezembro
<b>Brasil</b>	<b>331.873</b>	<b>56.806</b>	<b>35.459</b>	<b>24.007</b>	<b>27.620</b>	<b>13.852</b>	<b>17.886</b>	<b>43.571</b>	<b>33.805</b>	<b>17.091</b>	<b>18.916</b>	<b>13.043</b>	<b>29.817</b>
<b>Norte</b>	<b>14.034</b>	<b>1.509</b>	<b>1.499</b>	<b>1.788</b>	<b>1.422</b>	<b>918</b>	<b>806</b>	<b>1.838</b>	<b>1.162</b>	<b>1.243</b>	<b>632</b>	<b>569</b>	<b>648</b>
Acre	-	-	-	-	-	-	-	-	-	-	-	-	-
Amapá	-	-	-	-	-	-	-	-	-	-	-	-	-
Amazonas	8.237	785	655	1.056	706	418	467	1.046	556	699	632	569	648
Pará	5.797	724	844	732	716	500	339	792	606	544	-	-	-
Rorondnia	-	-	-	-	-	-	-	-	-	-	-	-	-
Roraima	-	-	-	-	-	-	-	-	-	-	-	-	-
Tocantins	-	-	-	-	-	-	-	-	-	-	-	-	-
<b>Nordeste</b>	<b>24.270</b>	<b>3.771</b>	<b>2.523</b>	<b>4.352</b>	<b>1.164</b>	<b>554</b>	<b>1.084</b>	<b>1.055</b>	<b>1.118</b>	<b>3.664</b>	<b>647</b>	<b>808</b>	<b>3.530</b>
Alagoas	217	94	-	-	104	-	-	-	-	-	-	19	-
Bahia	12.335	2.320	1.911	3.384	310	-	165	315	-	2.840	315	118	657
Ceará	4.385	331	70	124	480	335	522	124	501	560	59	431	848
Maranhão	-	-	-	-	-	-	-	-	-	-	-	-	-
Paraíba	-	-	-	-	-	-	-	-	-	-	-	-	-
Pernambuco	6.453	462	315	802	270	219	397	616	617	217	273	240	2.025
Piauí	-	-	-	-	-	-	-	-	-	-	-	-	-
Rio Grande do Norte	880	564	227	42	-	-	-	-	-	47	-	-	-
Sergipe	-	-	-	-	-	-	-	-	-	-	-	-	-
<b>Sudeste</b>	<b>262.070</b>	<b>43.524</b>	<b>24.904</b>	<b>15.546</b>	<b>23.866</b>	<b>11.983</b>	<b>15.906</b>	<b>37.853</b>	<b>30.518</b>	<b>11.673</b>	<b>17.226</b>	<b>10.796</b>	<b>18.275</b>
Espírito Santo	115	0	0	0	0	0	0	0	0	115	0	0	0
Minas Gerais	9.957	375	392	1.392	301	126	2.139	2.711	2.175	-	-	58	288
Rio de Janeiro	77.165	10.847	12.328	6.462	4.182	1.203	5.247	12.912	10.703	1.647	2.270	2.847	6.517
São Paulo	174.833	32.302	12.184	7.692	19.383	10.654	8.520	22.230	17.640	9.911	14.956	7.891	11.470
<b>Sul</b>	<b>21.820</b>	<b>5.324</b>	<b>5.578</b>	<b>1.352</b>	<b>120</b>	<b>113</b>	<b>-</b>	<b>2.165</b>	<b>-</b>	<b>476</b>	<b>214</b>	<b>321</b>	<b>6.157</b>
Paraná	404	-	-	-	-	-	-	-	-	213	-	-	191
Rio Grande do Sul	5.317	1.097	712	174	120	113	-	2.165	-	55	214	258	409
Santa Catarina	16.099	4.227	4.866	1.178	-	-	-	-	-	208	-	63	5.557
<b>Centro-Oeste</b>	<b>9.679</b>	<b>2.678</b>	<b>955</b>	<b>969</b>	<b>1.048</b>	<b>284</b>	<b>90</b>	<b>660</b>	<b>1.007</b>	<b>35</b>	<b>197</b>	<b>549</b>	<b>1.207</b>
Distrito Federal	9.679	2.678	955	969	1.048	284	90	660	1.007	35	197	549	1.207
Goiás	-	-	-	-	-	-	-	-	-	-	-	-	-
Mato Grosso	-	-	-	-	-	-	-	-	-	-	-	-	-
Mato Grosso do Sul	-	-	-	-	-	-	-	-	-	-	-	-	-

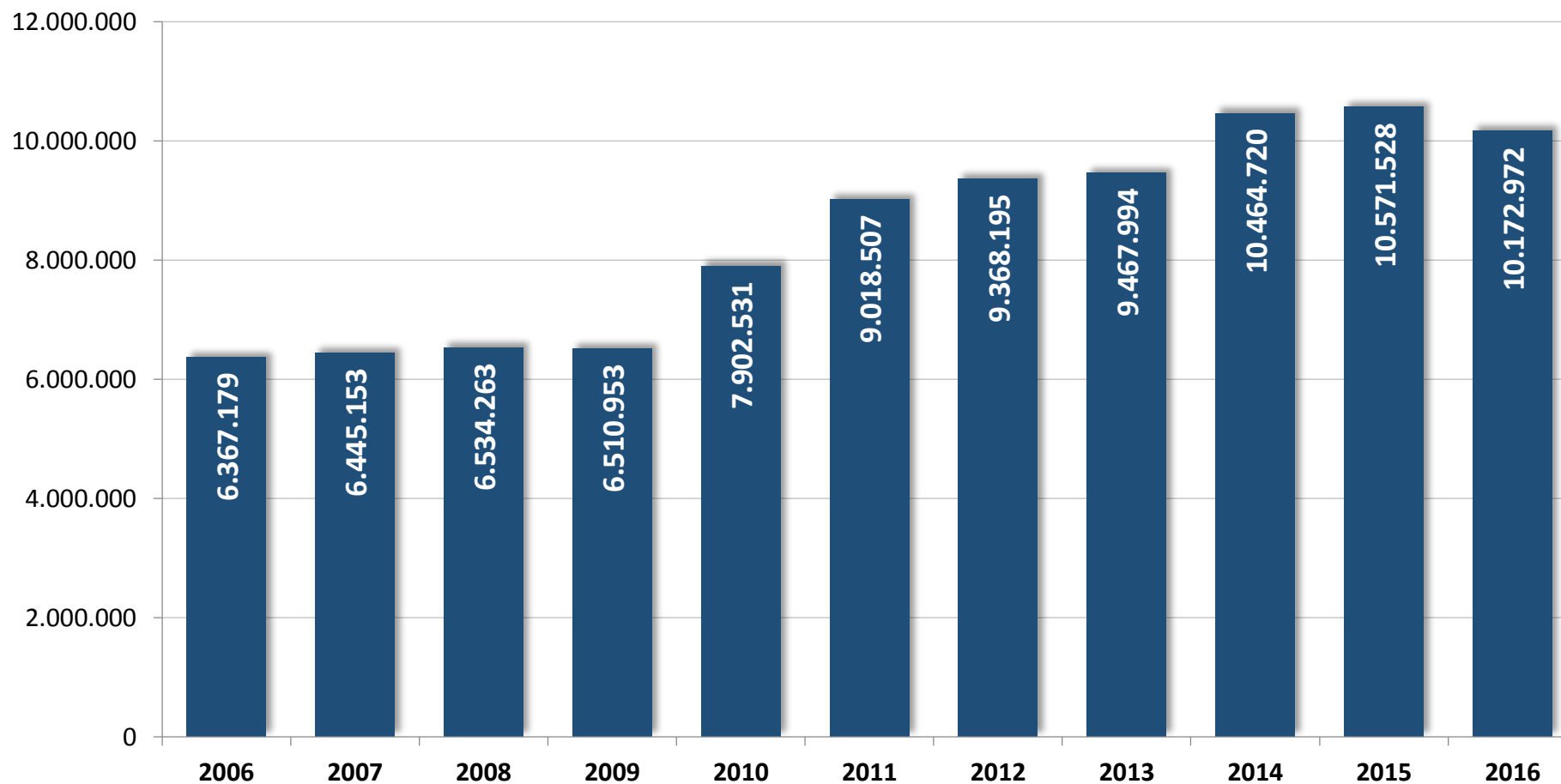
Fonte: Empresa Brasileira de Infraestrutura Aeroportuária - INFRAERO e Agência Nacional de Aviação Civil - ANAC (Aeroportos concedidos)

Notas: 1. Os dados incluem desembarques de passageiros residentes e não-residentes no Brasil.

2. Dados dos aeroportos disponibilizados pela ANAC: Guarulhos-SP, Campinas-SP e Brasília-DF - desde 2013; Confins (MG) e Galeão (RJ) - desde Agosto/2014; Governador Aluizio Alves Natal (RN) - desde Junho/2014.

## Turismo receptivo

### Desembarques internacionais de passageiros em aeroportos do Brasil - 2006-2016



Fonte: Empresa Brasileira de Infraestrutura Aeroportuária - INFRAERO e Agência Nacional de Aviação Civil - ANAC (Aeroportos concedidos).

Notas: 1. Os dados incluem desembarques de passageiros residentes e não-residentes no Brasil.

2. Dados dos aeroportos disponibilizados pela ANAC: Guarulhos-SP, Campinas-SP e Brasília-DF – desde 2013; Confins (MG) e Galeão (RJ) - desde Agosto/2014; Governador Aluizio Alves Natal (RN) - desde Junho/2014.

## **II - Turismo interno**

## **8 - Movimentação nacional de passageiros em aeroportos do Brasil**



## Turismo interno

### 8 - Movimentação nacional de passageiros em aeroportos do Brasil

8.1 - Embarques e desembarques nacionais de passageiros em aeroportos, por tipos de voos, segundo os anos - 2000-2016

Ano	Embarques de passageiros			Desembarques de passageiros		
	Total	Tipos de voos		Total	Tipos de voos	
		Regulares	Não regulares		Regulares	Não regulares
2000	27.977.330	25.845.721	2.131.609	28.971.321	26.934.289	2.037.032
2001	31.021.534	28.485.717	2.535.817	32.615.896	30.071.216	2.544.680
2002	31.997.445	29.318.971	2.678.474	32.945.284	30.250.808	2.694.476
2003	29.626.289	27.413.262	2.213.027	30.742.037	28.534.658	2.207.379
2004	33.713.427	30.926.162	2.787.265	36.554.525	33.727.312	2.827.213
2005	38.481.711	35.300.955	3.180.756	43.095.828	39.877.656	3.218.172
2006	42.021.367	39.292.390	2.728.977	46.345.828	43.618.632	2.727.196
2007	45.457.331	43.074.543	2.382.788	50.002.469	47.549.518	2.452.951
2008	48.779.410	46.612.391	2.167.019	48.702.482	46.583.326	2.119.156
2009	56.357.654	54.264.825	2.092.829	56.024.144	53.915.987	2.108.157
2010	68.766.042	66.515.609	2.250.433	68.258.268	65.949.270	2.308.998
2011	79.848.389	77.761.695	2.086.694	79.244.256	77.083.904	2.160.352
2012	86.829.508	84.682.602	2.146.906	85.471.710	83.203.074	2.268.636
2013	89.273.472	86.523.390	2.750.082	88.943.789	86.097.998	2.845.791
2014	95.319.657	91.773.549	3.546.108	94.741.258	91.257.751	3.483.507
2015	96.366.863	93.396.046	2.970.817	97.894.867	94.926.536	2.968.331
2016	90.274.118	86.963.188	3.310.930	90.274.593	86.963.801	3.310.792

Fonte: Empresa Brasileira de Infraestrutura Aeroportuária - INFRAERO e Agência Nacional de Aviação Civil - ANAC (Aeroportos concedidos)

Notas: 1. Os dados incluem desembarques de passageiros residentes e não-residentes no Brasil.

2. Dados dos aeroportos disponibilizados pela ANAC: Guarulhos-SP, Campinas-SP e Brasília-DF – desde 2013; Confins (MG) e Galeão (RJ) - desde Agosto/2014; Governador Aluizio Alves Natal (RN) - desde Junho/2014.

## Turismo interno

### 8 - Movimentação nacional de passageiros em aeroportos do Brasil

8.2 - Embarques e desembarques nacionais de passageiros em aeroportos, por tipos de voos, segundo Grandes Regiões e Unidades da Federação - 2015

Grandes Regiões e Unidades da Federação	Embarques de passageiros			Desembarques de passageiros		
	Total	Tipos de voos		Total	Tipos de voos	
		Regulares	Não regulares		Regulares	Não regulares
<b>Brasil</b>	<b>96.366.863</b>	<b>93.396.046</b>	<b>2.970.817</b>	<b>97.894.867</b>	<b>94.926.536</b>	<b>2.968.331</b>
<b>Norte</b>	<b>6.131.690</b>	<b>5.906.074</b>	<b>225.616</b>	<b>5.855.363</b>	<b>5.645.216</b>	<b>210.147</b>
Acre	175.528	143.361	32.167	223.665	201.703	21.962
Amapá	286.104	284.090	2.014	330.888	327.037	3.851
Amazonas	2.197.070	2.072.847	124.223	1.680.229	1.559.950	120.279
Pará	2.450.644	2.406.192	44.452	2.562.280	2.515.307	46.973
Rondônia	643.537	635.753	7.784	533.389	520.298	13.091
Roraima	86.368	85.116	1.252	170.289	169.473	816
Tocantins	292.439	278.715	13.724	354.623	351.448	3.175
<b>Nordeste</b>	<b>17.355.639</b>	<b>16.441.623</b>	<b>914.016</b>	<b>17.777.044</b>	<b>16.813.366</b>	<b>963.678</b>
Alagoas	972.331	903.253	69.078	975.395	877.190	98.205
Bahia	5.730.193	5.363.176	367.017	5.635.447	5.225.279	410.168
Ceará	3.126.306	3.014.420	111.886	3.242.044	3.130.725	111.319
Maranhão	880.617	853.528	27.089	1.009.484	990.864	18.620
Paraíba	521.874	511.643	10.231	782.600	770.269	12.331
Pernambuco	3.687.878	3.519.906	167.972	3.666.465	3.519.056	147.409
Piauí	662.597	648.699	13.898	596.714	577.625	19.089
Rio Grande do Norte	1.149.956	1.073.773	76.183	1.248.497	1.154.040	94.457
Sergipe	623.887	553.225	70.662	620.398	568.318	52.080
<b>Sudeste</b>	<b>46.937.552</b>	<b>45.740.855</b>	<b>1.196.697</b>	<b>47.731.785</b>	<b>46.516.149</b>	<b>1.215.636</b>
Espírito Santo	1.469.786	1.446.340	23.446	1.703.866	1.668.802	35.064
Minas Gerais	6.881.433	6.637.890	243.543	6.620.283	6.351.474	268.809
Rio de Janeiro	10.732.336	10.462.954	269.382	11.208.235	10.942.867	265.368
São Paulo	27.853.997	27.193.671	660.326	28.199.401	27.553.006	646.395
<b>Sul</b>	<b>12.114.857</b>	<b>11.886.715</b>	<b>228.142</b>	<b>12.720.371</b>	<b>12.494.765</b>	<b>225.606</b>
Paraná	5.416.296	5.334.159	82.137	5.609.833	5.525.349	84.484
Rio Grande do Sul	4.146.712	4.069.132	77.580	4.096.587	4.014.568	82.019
Santa Catarina	2.551.849	2.483.424	68.425	3.013.951	2.954.848	59.103
<b>Centro-Oeste</b>	<b>13.827.125</b>	<b>13.420.779</b>	<b>406.346</b>	<b>13.810.304</b>	<b>13.457.040</b>	<b>353.264</b>
Distrito Federal	9.425.496	9.157.238	268.258	9.430.859	9.238.271	192.588
Goiás	1.675.114	1.592.126	82.988	1.680.388	1.582.414	97.974
Mato Grosso	1.817.898	1.785.454	32.444	1.798.795	1.760.049	38.746
Mato Grosso do Sul	908.617	885.961	22.656	900.262	876.306	23.956

Fonte: Empresa Brasileira de Infraestrutura Aeroportuária - INFRAERO e Agência Nacional de Aviação Civil - ANAC (Aeroportos concedidos)

Notas: 1. Os dados incluem desembarques de passageiros residentes e não-residentes no Brasil.

2. Dados dos aeroportos disponibilizados pela ANAC: Guarulhos-SP, Campinas-SP e Brasília-DF – desde 2013; Confins (MG) e Galeão (RJ) - desde Agosto/2014; Governador Aluizio Alves Natal (RN) - desde Junho/2014.

## Turismo interno

### 8 - Movimentação nacional de passageiros em aeroportos do Brasil

8.3 - Embarques e desembarques nacionais de passageiros em aeroportos, por tipos de voos, segundo Grandes Regiões e Unidades da Federação - 2016

Grandes Regiões e Unidades da Federação	Embarques de passageiros			Desembarques de passageiros		
	Total	Tipos de voos		Total	Tipos de voos	
		Regulares	Não regulares		Regulares	Não regulares
<b>Brasil</b>	<b>90.274.118</b>	<b>86.963.188</b>	<b>3.310.930</b>	<b>90.274.593</b>	<b>86.963.801</b>	<b>3.310.792</b>
<b>Norte</b>	<b>4.907.671</b>	<b>4.708.503</b>	<b>199.168</b>	<b>4.872.752</b>	<b>4.681.690</b>	<b>191.062</b>
Acre	206.156	201.791	4.365	213.370	209.146	4.224
Amapá	280.772	268.072	12.700	280.503	272.944	7.559
Amazonas	1.356.938	1.255.204	101.734	1.354.059	1.257.157	96.902
Pará	2.112.902	2.063.243	49.659	2.085.953	2.030.079	55.874
Rondônia	479.736	457.899	21.837	474.047	455.188	18.859
Roraima	143.797	138.808	4.989	141.506	137.854	3.652
Tocantins	327.370	323.486	3.884	323.314	319.322	3.992
<b>Nordeste</b>	<b>15.839.633</b>	<b>14.922.757</b>	<b>916.876</b>	<b>15.827.915</b>	<b>14.926.132</b>	<b>901.783</b>
Alagoas	985.387	907.241	78.146	990.368	907.961	82.407
Bahia	4.915.998	4.476.841	439.157	4.897.458	4.472.452	425.006
Ceará	2.967.649	2.856.661	110.988	2.975.024	2.863.455	111.569
Maranhão	912.506	891.909	20.597	918.003	886.833	31.170
Paraíba	768.481	738.211	30.270	765.943	735.329	30.614
Pernambuco	3.633.855	3.497.924	135.931	3.621.401	3.501.877	119.524
Piauí	529.522	516.355	13.167	536.578	522.668	13.910
Rio Grande do Norte	1.109.574	1.025.780	83.794	1.107.177	1.025.016	82.161
Sergipe	16.661	11.835	4.826	15.963	10.541	5.422
<b>Sudeste</b>	<b>44.733.310</b>	<b>43.291.880</b>	<b>1.441.430</b>	<b>44.831.437</b>	<b>43.313.798</b>	<b>1.517.639</b>
Espírito Santo	1.526.215	1.502.260	23.955	1.503.412	1.474.687	28.725
Minas Gerais	5.574.612	5.277.959	296.653	5.573.475	5.267.297	306.178
Rio de Janeiro	10.409.063	10.134.662	274.401	10.442.171	10.150.271	291.900
São Paulo	27.223.420	26.376.999	846.421	27.312.379	26.421.543	890.836
<b>Sul</b>	<b>12.272.333</b>	<b>11.804.101</b>	<b>468.232</b>	<b>12.210.221</b>	<b>11.771.011</b>	<b>439.210</b>
Paraná	4.955.185	4.693.515	261.670	4.911.560	4.674.416	237.144
Rio Grande do Sul	4.428.487	4.292.050	136.437	4.413.076	4.277.580	135.496
Santa Catarina	2.888.661	2.818.536	70.125	2.885.585	2.819.015	66.570
<b>Centro-Oeste</b>	<b>12.521.171</b>	<b>12.235.947</b>	<b>285.224</b>	<b>12.532.268</b>	<b>12.271.170</b>	<b>261.098</b>
Distrito Federal	8.554.946	8.426.179	128.767	8.582.540	8.466.406	116.134
Goiás	1.543.318	1.464.641	78.677	1.537.084	1.464.162	72.922
Mato Grosso	1.598.183	1.551.757	46.426	1.589.467	1.549.064	40.403
Mato Grosso do Sul	824.724	793.370	31.354	823.177	791.538	31.639

Fonte: Empresa Brasileira de Infraestrutura Aeroportuária - INFRAERO e Agência Nacional de Aviação Civil - ANAC (Aeroportos concedidos)

Notas: 1. Os dados incluem desembarques de passageiros residentes e não-residentes no Brasil.

2. Dados dos aeroportos disponibilizados pela ANAC: Guarulhos-SP, Campinas-SP e Brasília-DF – desde 2013; Confins (MG) e Galeão (RJ) - desde Agosto/2014; Governador Aluizio Alves Natal (RN) - desde Junho/2014.

## Turismo interno

### 8 - Movimentação nacional de passageiros em aeroportos do Brasil

8.4 - Embarques e desembarques nacionais de passageiros em aeroportos, por tipos de voos, segundo Grandes Regiões, Unidades da Federação e aeroportos - 2015

(Continua)

Grandes Regiões, Unidades da Federação e aeroportos	Embarques de passageiros			Desembarques de passageiros		
	Total	Tipos de voos		Total	Tipos de voos	
		Regulares	Não regulares		Regulares	Não regulares
<b>Brasil</b>	<b>96.366.863</b>	<b>93.396.046</b>	<b>2.970.817</b>	<b>97.894.867</b>	<b>94.926.536</b>	<b>2.968.331</b>
<b>Norte</b>	<b>6.131.690</b>	<b>5.906.074</b>	<b>225.616</b>	<b>5.855.363</b>	<b>5.645.216</b>	<b>210.147</b>
<b>Acre</b>	<b>175.528</b>	<b>143.361</b>	<b>32.167</b>	<b>223.665</b>	<b>201.703</b>	<b>21.962</b>
Internacional de Cruzeiro do Sul	9.403	5.280	4.123	32.248	27.973	4.275
Internacional de Rio Branco / Presidente Médici	166.125	138.081	28.044	191.417	173.730	17.687
<b>Amapá</b>	<b>286.104</b>	<b>284.090</b>	<b>2.014</b>	<b>330.888</b>	<b>327.037</b>	<b>3.851</b>
Internacional de Macapá	286.104	284.090	2.014	330.888	327.037	3.851
<b>Amazonas</b>	<b>2.197.070</b>	<b>2.072.847</b>	<b>124.223</b>	<b>1.680.229</b>	<b>1.559.950</b>	<b>120.279</b>
Barcelos	10.385	9.478	907	1.324	226	1.098
Borba	61.757	61.722	35	105	-	105
Carauari	11.462	2.269	9.193	11.903	2.611	9.292
Coari	116.312	108.572	7.740	9.335	1.427	7.908
Internacional Manaus / Eduardo Gomes	1.546.148	1.451.282	94.866	1.544.752	1.454.592	90.160
Eirunepá	710	515	195	1.962	1.710	252
Fonte Boa	-	-	-	32	-	32
Humaitá / Francisco Correa da Cruz	922	846	76	758	724	34
Lábrea	264	237	27	2.700	2.645	55
Manicoré	7.328	7.211	117	1.472	1.330	142
Maués	264	237	27	32	-	32
Boca do Acre / Novo Campo	13.221	13.192	29	29	-	29
Parintins	48.190	40.250	7.940	42.412	34.294	8.118
São Gabriel da Cachoeira	4.598	4.404	194	2.473	2.255	218
Internacional de Tabatinga	95.321	94.896	425	33.310	32.708	602
Tefé	280.188	277.736	2.452	27.630	25.428	2.202
<b>Pará</b>	<b>2.450.644</b>	<b>2.406.192</b>	<b>44.452</b>	<b>2.562.280</b>	<b>2.515.307</b>	<b>46.973</b>
Altamira	125.232	122.449	2.783	152.733	149.572	3.161
Carajás	100.641	99.597	1.044	103.266	101.967	1.299
Conceição do Araguaia	35	27	8	104	96	8
Internacional de Belém / Val de Cans	1.778.621	1.749.023	29.598	1.769.752	1.737.378	32.374
Itaituba	8.874	7.884	990	16.700	15.909	791
Marabá / João Correa da Rocha	113.978	112.627	1.351	183.051	182.343	708
Santarém / Maestro Wilson Fonseca	232.937	224.592	8.345	321.346	312.987	8.359
Almeirim / Monte Dourado	3.462	3.448	14	1.169	1.165	4
Ourilândia do Norte	57.418	57.416	2	470	468	2
Redenção	23.036	23.015	21	897	877	20
Oriximiná / Trombetas	2.948	2.666	282	7.852	7.632	220
Tucuruí	3.462	3.448	14	4.940	4.913	27
<b>Roraima</b>	<b>643.537</b>	<b>635.753</b>	<b>7.784</b>	<b>533.389</b>	<b>520.298</b>	<b>13.091</b>
Cacoal	5.195	4.939	256	27.658	27.234	424
Internacional de Porto Velho / Gov. Jorge Teixeira de Oliveira	387.366	380.610	6.756	464.308	452.413	11.895
Ji-Paraná	230.054	229.347	707	18.918	18.375	543
Vilhena	20.922	20.857	65	22.505	22.276	229
<b>Roraima</b>	<b>86.368</b>	<b>85.116</b>	<b>1.252</b>	<b>170.289</b>	<b>169.473</b>	<b>816</b>
Internacional de Boa Vista / Atlas Brasil Cantanhede	86.368	85.116	1.252	170.289	169.473	816
<b>Tocantins</b>	<b>292.439</b>	<b>278.715</b>	<b>13.724</b>	<b>354.623</b>	<b>351.448</b>	<b>3.175</b>
Araguaína	97.812	94.286	3.526	43.528	41.257	2.271
Palmas / Brigadeiro Lysias Rodrigues	194.627	184.429	10.198	311.095	310.191	904
<b>Nordeste</b>	<b>17.355.639</b>	<b>16.441.623</b>	<b>914.016</b>	<b>17.777.044</b>	<b>16.813.366</b>	<b>963.678</b>
<b>Alagoas</b>	<b>972.331</b>	<b>903.253</b>	<b>69.078</b>	<b>975.395</b>	<b>877.190</b>	<b>98.205</b>
Internacional de Maceió / Zumbi dos Palmares	972.331	903.253	69.078	975.395	877.190	98.205
<b>Bahia</b>	<b>5.730.193</b>	<b>5.363.176</b>	<b>367.017</b>	<b>5.635.447</b>	<b>5.225.279</b>	<b>410.168</b>
Ilhéus / Jorge Amado	208.326	198.953	9.373	308.777	299.449	9.328
Barreiras	48.771	42.554	6.217	61.044	56.075	4.969
Internacional de Salvador / Dep. Luís Eduardo Magalhães	4.354.499	4.186.770	167.729	4.357.029	4.141.497	215.532
Lençóis / Horácio de Mattos	144.650	144.084	566	6.318	5.751	567
Paulo Afonso	21.451	20.446	1.005	10.356	9.424	932
Vitória da Conquista / Pedro Otacílio Figueiredo	130.725	129.271	1.454	151.752	150.431	1.321
Porto Seguro	725.342	546.395	178.947	722.900	547.146	175.754
Teixeira de Freitas	64.752	63.237	1.515	14.167	12.579	1.588
Valença	31.677	31.466	211	3.104	2.927	177
<b>Ceará</b>	<b>3.126.306</b>	<b>3.014.420</b>	<b>111.886</b>	<b>3.242.044</b>	<b>3.130.725</b>	<b>111.319</b>
Juazeiro do Norte / Orlando Bezerra de Menezes	102.169	94.150	8.019	221.660	214.567	7.093
Internacional Fortaleza / Pinto Martins	3.024.137	2.920.270	103.867	3.020.384	2.916.158	104.226
<b>Maranhão</b>	<b>880.617</b>	<b>853.528</b>	<b>27.089</b>	<b>1.009.484</b>	<b>990.864</b>	<b>18.620</b>
Carolina / Brigadeiro Lysias Augusto Rodrigues	158	123	35	283	262	21
Internacional de São Luís / Marechal Cunha Machado	792.354	766.265	26.089	852.530	834.708	17.822
Imperatriz / Prefeito Renato Moreira	88.105	87.140	965	156.671	155.894	777
<b>Paraíba</b>	<b>521.874</b>	<b>511.643</b>	<b>10.231</b>	<b>782.600</b>	<b>770.269</b>	<b>12.331</b>
Internacional de João Pessoa / Presidente Castro Pinto	487.407	477.495	9.912	720.016	710.183	9.833
Internacional Campina Grande / Presidente João Suassuna	34.467	34.148	319	62.584	60.086	2.498
<b>Pernambuco</b>	<b>3.687.878</b>	<b>3.519.906</b>	<b>167.972</b>	<b>3.666.465</b>	<b>3.519.056</b>	<b>147.409</b>
Fernando de Noronha	243.713	234.811	8.902	112.667	105.483	7.184
Internacional de Recife-Guararapes / Gilberto Freyre	3.369.669	3.216.545	153.124	3.331.087	3.196.730	134.357
Petrolina / Senador Nilo Coelho	74.496	68.550	5.946	222.711	216.843	5.868
<b>Piauí</b>	<b>662.597</b>	<b>648.699</b>	<b>13.898</b>	<b>596.714</b>	<b>577.625</b>	<b>19.089</b>
Internacional de Parnaíba / Prefeito Dr. João Silva Filho	46.820	46.040	780	7.423	6.496	927
Teresina / Senador Petrônio Portella	615.777	602.659	13.118	589.291	571.129	18.162
<b>Rio Grande do Norte</b>	<b>1.149.956</b>	<b>1.073.773</b>	<b>76.183</b>	<b>1.248.497</b>	<b>1.154.040</b>	<b>94.457</b>
Internacional de São Gonçalo do Amarante / Governador Aluizio Alves <sup>3</sup>	1.149.956	1.073.773	76.183	1.248.497	1.154.040	94.457
<b>Sergipe</b>	<b>623.887</b>	<b>553.225</b>	<b>70.662</b>	<b>620.398</b>	<b>568.318</b>	<b>52.080</b>
Aracaju / Santa Maria	623.887	553.225	70.662	620.398	568.318	52.080

Fonte: Empresa Brasileira de Infraestrutura Aeroportuária - INFRAERO e Agência Nacional de Aviação Civil - ANAC (Aeroportos concedidos)

Notas: 1. Os dados incluem desembarques de passageiros residentes e não-residentes no Brasil.

2. Dados dos aeroportos disponibilizados pela ANAC: Guarulhos-SP, Campinas-SP e Brasília-DF – desde 2013; Confins (MG) e Galeão (RJ) - desde Agosto/2014; Governador Aluizio Alves Natal (RN) - desde Junho/2014.

3. O Aeroporto Augusto Severo encerrou oficialmente suas operações no dia 31 de maio de 2014.

4. O Aeroporto Internacional Governador Aluizio Alves, em São Gonçalo do Amarante, entrou em funcionamento em 31 de Maio de 2014 e é administrado por concessionário privado.

## Turismo interno

### 8 - Movimentação nacional de passageiros em aeroportos do Brasil

8.4 - Embarques e desembarques nacionais de passageiros em aeroportos, por tipos de voos, segundo Grandes Regiões, Unidades da Federação e aeroportos - 2015

(Conclusão)

Grandes Regiões, Unidades da Federação e aeroportos	Embarques de passageiros			Desembarques de passageiros		
	Total	Tipos de voos		Total	Tipos de voos	
		Regulares	Não regulares		Regulares	Não regulares
<b>Sudeste</b>	<b>46.937.552</b>	<b>45.740.855</b>	<b>1.196.697</b>	<b>47.731.785</b>	<b>46.516.149</b>	<b>1.215.636</b>
<b>Espírito Santo</b>	<b>1.469.786</b>	<b>1.446.340</b>	<b>23.446</b>	<b>1.703.866</b>	<b>1.668.802</b>	<b>35.064</b>
Vitória / Eurico de Aguiar Salles	1.469.786	1.446.340	23.446	1.703.866	1.668.802	35.064
<b>Minas Gerais</b>	<b>6.881.433</b>	<b>6.637.890</b>	<b>243.543</b>	<b>6.620.283</b>	<b>6.351.474</b>	<b>268.809</b>
Divinópolis / Brigadeiro Antônio Cabral	461.498	457.319	4.179	5.483	1.550	3.933
Governador Valadares / Coronel Altino Machado	16.381	14.575	1.806	44.567	39.856	4.711
Juiz De Fora / Francisco de Assis				2.445		-
Uberaba / Mario de Almeida Franco	42.250	41.615	635	63.127	62.111	1.016
Monte Claros / Mário Ribeiro	118.514	110.771	7.743	187.728	180.563	7.165
Belo Horizonte / Pampulha / Carlos Drummond de Andrade	213.859	202.683	11.176	209.288	198.291	10.997
Patos de Minas	13.836	13.540	296	3.990	3.717	273
Goianá / Regional da Zona da Mata	57.928	53.570	4.358	66.184	62.043	4.141
Araxá / Romeu Zema	2.125	1.700	425	7.453	7.076	377
Internacional de Confins / Tancredo Neves	5.382.760	5.187.003	195.757	5.404.244	5.187.171	217.073
Uberlândia / Ten. Cel Aviator César Bombonato	519.517	504.924	14.593	558.281	541.352	16.929
Santana do Paraíso / Usiminas	52.765	50.190	2.575	67.493	65.299	2.194
<b>Rio de Janeiro</b>	<b>10.732.336</b>	<b>10.462.954</b>	<b>269.382</b>	<b>11.208.235</b>	<b>10.942.867</b>	<b>265.368</b>
Internacional do Rio de Janeiro / Galeão – Antonio Carlos Jobim	6.296.715,00	6.058.552	238.163	6.316.622	6.090.872	225.750
Campos / Bartolomeu Lisandro	8.407	8.323	84	24.730	24.700	30
Cabo Frio	29.295	20.289	9.006	23.650	14.397	9.253
Macaé	17.463,00	17.258	205	10.522	10.204	318
Rio de Janeiro / Santos Dumont	4.380.456,00	4.358.532	21.924	4.832.711	4.802.694	30.017
<b>São Paulo</b>	<b>27.853.997</b>	<b>27.193.671</b>	<b>660.326</b>	<b>28.199.401</b>	<b>27.553.006</b>	<b>646.395</b>
Bauru - Arealva	40.398	38.772	1.626	71.610	70.092	1.518
Internacional de São Paulo / Congonhas	9.563.352	9.477.427	85.925	9.505.200	9.414.775	90.425
Araçatuba / Dário Guarita	15.614	15.337	277	49.062	48.797	265
Marília / Frank Miloye Milenkovich	22.798	22.587	211	33.278	33.246	32
Guarulhos / Governador André Franco Montoro	12.507.815	12.143.788	364.027	12.589.739	12.264.311	325.428
Ribeirão Preto / Leite Lopes	572.484	559.158	13.326	618.306	605.129	13.177
Presidente Prudente	81.149	77.086	4.063	135.560	132.552	3.008
São José do Rio Preto / Professor Eriberto Manoel Reino	231.448	223.151	8.297	338.319	332.828	5.491
São José dos Campos / Professor Urbano Ernesto Stumpf	18.072	16.498	1.574	16.041	14.339	1.702
Campinas / Viracopos	4.800.867	4.619.867	181.000	4.842.286	4.636.937	205.349
<b>Sul</b>	<b>12.114.857</b>	<b>11.886.715</b>	<b>228.142</b>	<b>12.720.371</b>	<b>12.494.765</b>	<b>225.606</b>
<b>Paraná</b>	<b>5.416.296</b>	<b>5.334.159</b>	<b>82.137</b>	<b>5.609.833</b>	<b>5.525.349</b>	<b>84.484</b>
Internacional Curitiba / Afonso Pena	3.546.163	3.507.008	39.155	3.550.474	3.503.830	46.644
Internacional de Foz do Iguaçu / Cataratas	909.493	891.193	18.300	971.980	954.828	17.152
Cascavel / Coronel Adalberto Mendes da Silva	98.746	96.132	2.614	126.739	123.550	3.189
Londrina / Governador José Richa	579.392	565.265	14.127	520.791	512.580	8.211
Maringá / Sílvio Name Júnior	282.502	274.561	7.941	439.849	430.561	9.288
<b>Rio Grande do Sul</b>	<b>4.146.712</b>	<b>4.069.132</b>	<b>77.580</b>	<b>4.096.587</b>	<b>4.014.568</b>	<b>82.019</b>
Passo Fundo / Lauro Kurtz	189.295	181.749	7.546	80.802	73.167	7.635
Internacional de Pelotas	13.500	13.450	50	23.147	23.142	5
Caxias do Sul / Regional Hugo Cantergiani	7.332	7.270	62	90.573	90.573	-
Internacional de Uruguiana / Rubem Berta	4.844	4.707	137	2.963	2.828	135
Internacional de Porto Alegre / Salgado Filho	3.883.020	3.813.493	69.527	3.877.273	3.803.096	74.177
Santa Maria	48.721	48.463	258	21.829	21.762	67
<b>Santa Catarina</b>	<b>2.551.849</b>	<b>2.483.424</b>	<b>68.425</b>	<b>3.013.951</b>	<b>2.954.848</b>	<b>59.103</b>
Internacional de Criciúma / Forquilha	9.021	6.478	2.543	37.002	37.002	-
Internacional de Florianópolis / Hercílio Luz	1.602.430	1.559.882	42.548	1.751.896	1.709.899	41.997
Joinville / Lauro Carneiro de Loyola	205.097	204.077	1.020	257.379	255.592	1.787
Internacional de Navegantes / Ministro Victor Konder	606.898	587.566	19.332	732.810	720.195	12.615
Jaguaruna	2.287	2.125	162	15.681	15.427	254
Chapecó / Serafin Enoss Bertaso	126.116	123.296	2.820	219.183	216.733	2.450
<b>Centro-Oeste</b>	<b>13.827.125</b>	<b>13.420.779</b>	<b>406.346</b>	<b>13.810.304</b>	<b>13.457.040</b>	<b>353.264</b>
<b>Distrito Federal</b>	<b>9.425.496</b>	<b>9.157.238</b>	<b>268.258</b>	<b>9.430.859</b>	<b>9.238.271</b>	<b>192.588</b>
Internacional de Brasília / Juscelino Kubitschek	9.425.496	9.157.238	268.258	9.430.859	9.238.271	192.588
<b>Goiás</b>	<b>1.675.114</b>	<b>1.592.126</b>	<b>82.988</b>	<b>1.680.388</b>	<b>1.582.414</b>	<b>97.974</b>
Rio Verde/ General Leite de Castro	2.401	1.369	1.032	11.465	10.535	930
Caldas Novas / Nelson Rodrigues Guimarães	74.884	16.863	58.021	74.596	17.297	57.299
Goiânia / Santa Genoveva	1.597.829	1.573.894	23.935	1.594.327	1.554.582	39.745
<b>Mato Grosso</b>	<b>1.817.898</b>	<b>1.785.454</b>	<b>32.444</b>	<b>1.798.795</b>	<b>1.760.049</b>	<b>38.746</b>
Internacional de Cuiabá / Marechal Rondon	1.610.439	1.583.127	27.312	1.601.734	1.567.590	34.144
Alta Floresta / Piloto Osvaldo Marques Dias	14.592	12.977	1.615	36.861	35.335	1.526
Sinop / Presidente João Batista Figueiredo	192.867	189.350	3.517	134.321	131.245	3.076
Rondonópolis	-	-	-	25.879	25.879	-
<b>Mato Grosso do Sul</b>	<b>908.617</b>	<b>885.961</b>	<b>22.656</b>	<b>900.262</b>	<b>876.306</b>	<b>23.956</b>
Bonito	14.295	8.347	5.948	12.552	6.436	6.116
Internacional de Campo Grande	782.538	769.910	12.628	776.250	762.795	13.455
Internacional de Corumbá	1.460	1.341	119	16.276	16.193	83
Dourados	94.363	92.306	2.057	53.592	51.118	2.474
Três Lagoas / Três Lagoas	15.961	14.057	1.904	41.592	39.764	1.828

Fonte: Empresa Brasileira de Infraestrutura Aeroportuária - INFRAERO e Agência Nacional de Aviação Civil - ANAC (Aeroportos concedidos)

Notas: 1. Os dados incluem desembarques de passageiros residentes e não-residentes no Brasil.

2. Dados dos aeroportos disponibilizados pela ANAC: Guarulhos-SP, Campinas-SP e Brasília-DF – desde 2013; Confins (MG) e Galeão (RJ) - desde Agosto/2014; Governador Aluizio Alves Natal (RN) - desde Junho/2014.

3. O Aeroporto Augusto Severo encerrou oficialmente suas operações no dia 31 de maio de 2014.

4. O Aeroporto Internacional Governador Aluizio Alves, em São Gonçalo do Amarante, entrou em funcionamento em 31 de Maio de 2014 e é administrado por concessionário privado.

## Turismo interno

### 8 - Movimentação nacional de passageiros em aeroportos do Brasil

8.5 - Embarques e desembarques nacionais de passageiros em aeroportos, por tipos de voos, segundo Grandes Regiões, Unidades da Federação e aeroportos - 2016

(Continua)

Grandes Regiões, Unidades da Federação e aeroportos	Embarques de passageiros			Desembarques de passageiros		
	Total	Tipos de voos		Total	Tipos de voos	
		Regulares	Não regulares		Regulares	Não regulares
<b>Brasil</b>	<b>90.274.118</b>	<b>86.963.188</b>	<b>3.310.930</b>	<b>90.274.593</b>	<b>86.963.801</b>	<b>3.310.792</b>
<b>Norte</b>	<b>4.907.671</b>	<b>4.708.503</b>	<b>199.168</b>	<b>4.872.752</b>	<b>4.681.690</b>	<b>191.062</b>
<b>Acre</b>	<b>206.156</b>	<b>201.791</b>	<b>4.365</b>	<b>213.370</b>	<b>209.146</b>	<b>4.224</b>
Internacional de Cruzeiro do Sul	32.476	31.803	673	32.311	31.764	547
Internacional de Rio Branco / Presidente Médici	173.680	169.988	3.692	181.059	177.382	3.677
<b>Amapá</b>	<b>280.772</b>	<b>268.072</b>	<b>12.700</b>	<b>280.503</b>	<b>272.944</b>	<b>7.559</b>
Internacional de Macapá	280.772	268.072	12.700	280.503	272.944	7.559
<b>Amazonas</b>	<b>1.356.938</b>	<b>1.255.204</b>	<b>101.734</b>	<b>1.354.059</b>	<b>1.257.157</b>	<b>96.902</b>
Barcelos	1.811	531	1.280	1.241	675	566
Borba	-	-	-	-	-	-
Carauari	8.934	1.970	6.964	9.699	2.508	7.191
Coari	9.913	917	8.996	10.295	1.114	9.181
Internacional Manaus / Eduardo Gomes	1.254.014	1.181.372	72.642	1.242.637	1.174.369	68.268
Eirunepé	2.440	2.300	140	3.162	2.969	193
Fonte Boa	-	-	-	-	-	-
Humaitá / Francisco Correa da Cruz	-	-	-	-	-	-
Lábrea	1.576	1.576	-	1.674	1.575	99
Manicoré	-	-	-	-	-	-
Maués	-	-	-	-	-	-
Boca do Acre / Novo Campo	-	-	-	-	-	-
Parintins	26.090	19.744	6.346	23.796	18.419	5.377
São Gabriel da Cachoeira	2.288	2.263	25	3.681	3.440	241
Internacional de Tabatinga	27.188	26.208	980	33.572	32.518	1.054
Tefé	22.684	18.323	4.361	24.302	19.570	4.732
<b>Pará</b>	<b>2.112.902</b>	<b>2.063.243</b>	<b>49.659</b>	<b>2.085.953</b>	<b>2.030.079</b>	<b>55.874</b>
Altamira	84.696	80.096	4.600	81.860	77.480	4.380
Carajás	76.913	75.461	1.452	78.341	76.236	2.105
Conceição do Araguaia	-	-	-	-	-	-
Internacional de Belém / Val de Cans	1.540.158	1.509.546	30.612	1.524.357	1.485.347	39.010
Itaituba	12.082	9.791	2.291	12.305	10.275	2.030
Marabá / João Correa da Rocha	152.594	150.086	2.508	149.419	146.850	2.569
Santarém / Maestro Wilson Fonseca	242.529	234.927	7.602	234.940	229.640	5.300
Almeirim / Monte Dourado	-	-	-	-	-	-
Ourilândia do Norte	-	-	-	-	-	-
Redenção	-	-	-	-	-	-
Oriximiná / Trombetas	3.888	3.294	594	4.704	4.224	480
Tucuruí	42	42	-	27	27	-
<b>Rondônia</b>	<b>479.736</b>	<b>457.899</b>	<b>21.837</b>	<b>474.047</b>	<b>455.188</b>	<b>18.859</b>
Cacoal	26.548	23.737	2.811	25.436	22.771	2.665
Internacional de Porto Velho / Gov. Jorge Teixeira de Oliveira	418.579	400.584	17.995	412.931	398.206	14.725
Ji-Paraná	17.653	16.793	860	18.381	17.229	1.152
Vilhena	16.956	16.785	171	17.299	16.982	317
<b>Roraima</b>	<b>143.797</b>	<b>138.808</b>	<b>4.989</b>	<b>141.506</b>	<b>137.854</b>	<b>3.652</b>
Internacional de Boa Vista / Atlas Brasil Cantanhede	143.797	138.808	4.989	141.506	137.854	3.652
<b>Tocantins</b>	<b>327.370</b>	<b>323.486</b>	<b>3.884</b>	<b>323.314</b>	<b>319.322</b>	<b>3.992</b>
Araguaína	23.983	23.915	68	23.108	23.082	26
Palmas / Brigadeiro Lysias Rodrigues	303.387	299.571	3.816	300.206	296.240	3.966
<b>Nordeste</b>	<b>15.839.633</b>	<b>14.922.757</b>	<b>916.876</b>	<b>15.827.915</b>	<b>14.926.132</b>	<b>901.783</b>
<b>Alagoas</b>	<b>985.387</b>	<b>907.241</b>	<b>78.146</b>	<b>990.368</b>	<b>907.961</b>	<b>82.407</b>
Internacional de Maceió / Zumbi dos Palmares	985.387	907.241	78.146	990.368	907.961	82.407
<b>Bahia</b>	<b>4.915.998</b>	<b>4.476.841</b>	<b>439.157</b>	<b>4.897.458</b>	<b>4.472.452</b>	<b>425.006</b>
Ilhéus / Jorge Amado	296.017	280.965	15.052	293.764	279.449	14.315
Barreiras	48.270	47.879	391	49.662	49.346	316
Internacional de Salvador / Dep. Luís Eduardo Magalhães	3.636.730	3.479.116	157.614	3.619.191	3.473.240	145.951
Lençóis / Horácio de Mattos	9.203	8.706	497	9.535	9.071	464
Paulo Afonso	5.334	4.995	339	5.230	4.907	323
Vitória da Conquista / Pedro Otacílio Figueiredo	116.488	110.311	6.177	119.807	113.851	5.956
Porto Seguro	783.791	526.169	257.622	780.035	523.909	256.126
Teixeira de Freitas	16.706	15.303	1.403	16.392	15.028	1.364
Valença	3.459	3.397	62	3.842	3.651	191
<b>Ceará</b>	<b>2.967.649</b>	<b>2.856.661</b>	<b>110.988</b>	<b>2.975.024</b>	<b>2.863.455</b>	<b>111.569</b>
Juazeiro do Norte / Orlando Bezerra de Menezes	260.679	241.321	19.358	263.660	249.982	13.678
Internacional Fortaleza / Pinto Martins	2.706.970	2.615.340	91.630	2.711.364	2.613.473	97.891
<b>Maranhão</b>	<b>912.506</b>	<b>891.909</b>	<b>20.597</b>	<b>918.003</b>	<b>886.833</b>	<b>31.170</b>
Carolina / Brigadeiro Lysias Augusto Rodrigues	-	-	-	-	-	-
Internacional de São Luís / Marechal Cunha Machado	776.020	756.946	19.074	782.520	752.666	29.854
Imperatriz / Prefeito Renato Moreira	136.486	134.963	1.523	135.483	134.167	1.316
<b>Paraíba</b>	<b>768.481</b>	<b>738.211</b>	<b>30.270</b>	<b>765.943</b>	<b>735.329</b>	<b>30.614</b>
Internacional de João Pessoa / Presidente Castro Pinto	707.344	677.876	29.468	694.157	665.509	28.648
Internacional Campina Grande / Presidente João Suassuna	61.137	60.335	802	71.786	69.820	1.966
<b>Pernambuco</b>	<b>3.633.855</b>	<b>3.497.924</b>	<b>135.931</b>	<b>3.621.401</b>	<b>3.501.877</b>	<b>119.524</b>
Fernando de Noronha	115.248	107.981	7.267	114.849	108.107	6.742
Internacional de Recife-Guararapes / Gilberto Freyre	3.290.392	3.172.839	117.553	3.278.353	3.175.207	103.146
Petrolina / Senador Nilo Coelho	228.215	217.104	11.111	228.199	218.563	9.636
<b>Piauí</b>	<b>529.522</b>	<b>516.355</b>	<b>13.167</b>	<b>536.578</b>	<b>522.668</b>	<b>13.910</b>
Internacional de Parnaíba / Prefeito Dr. João Silva Filho	3.374	2.097	1.277	3.487	2.305	1.182
Teresina / Senador Petrônio Portella	526.148	514.258	11.890	533.091	520.363	12.728
<b>Rio Grande do Norte</b>	<b>1.109.574</b>	<b>1.025.780</b>	<b>83.794</b>	<b>1.107.177</b>	<b>1.025.016</b>	<b>82.161</b>
Internacional de São Gonçalo do Amarante / Governador Aluizio Alves <sup>3</sup>	1.109.574	1.025.780	83.794	1.107.177	1.025.016	82.161
<b>Sergipe</b>	<b>16.661</b>	<b>11.835</b>	<b>4.826</b>	<b>15.963</b>	<b>10.541</b>	<b>5.422</b>
Aracaju / Santa Maria	16.661	11.835	4.826	15.963	10.541	5.422

Fonte: Empresa Brasileira de Infraestrutura Aeroportuária - INFRAERO e Agência Nacional de Aviação Civil - ANAC (Aeroportos concedidos)

Notas: 1. Os dados incluem desembarques de passageiros residentes e não-residentes no Brasil.

2. Dados dos aeroportos disponibilizados pela ANAC: Guarulhos-SP, Campinas-SP e Brasília-DF – desde 2013; Confins (MG) e Galeão (RJ) - desde Agosto/2014; Governador Aluizio Alves Natal (RN) - desde Junho/2014.

3. O Aeroporto Augusto Severo encerrou oficialmente suas operações no dia 31 de maio de 2014.

4. O Aeroporto Internacional Governador Aluizio Alves, em São Gonçalo do Amarante, entrou em funcionamento em 31 de Maio de 2014 e é administrado por concessionário privado.

## Turismo interno

### 8 - Movimentação nacional de passageiros em aeroportos do Brasil

8.4 - Embarques e desembarques nacionais de passageiros em aeroportos, por tipos de voos, segundo Grandes Regiões, Unidades da Federação e aeroportos - 2016

(Conclusão)

Grandes Regiões, Unidades da Federação e aeroportos	Embarques de passageiros			Desembarques de passageiros		
	Total	Tipos de voos		Total	Tipos de voos	
		Regulares	Não regulares		Regulares	Não regulares
<b>Sudeste</b>	<b>44.733.310</b>	<b>43.291.880</b>	<b>1.441.430</b>	<b>44.831.437</b>	<b>43.313.798</b>	<b>1.517.639</b>
<b>Espírito Santo</b>	<b>1.526.215</b>	<b>1.502.260</b>	<b>23.955</b>	<b>1.503.412</b>	<b>1.474.687</b>	<b>28.725</b>
Vitória / Eurico de Aguiar Salles	1.526.215	1.502.260	23.955	1.503.412	1.474.687	28.725
<b>Minas Gerais</b>	<b>5.574.612</b>	<b>5.277.959</b>	<b>296.653</b>	<b>5.573.475</b>	<b>5.267.297</b>	<b>306.178</b>
Divinópolis / Brigadeiro Antônio Cabral	10.737	139	10.598	9.839	135	9.704
Governador Valadares / Coronel Altino Machado	41.745	36.690	5.055	39.474	31.893	7.581
Juiz De Fora / Francisco de Assis	50	-	50	50	-	50
Uberaba / Mario de Almeida Franco	45.764	41.414	4.350	46.469	43.581	2.888
Monte Claros / Mário Ribeiro	140.697	134.410	6.287	139.725	135.532	4.193
Belo Horizonte / Pampulha / Carlos Drummond de Andrade	59.240	48.175	11.065	59.746	48.270	11.476
Patos de Minas	299	178	121	237	95	142
Goianá / Regional da Zona da Mata	71.511	67.744	3.767	71.726	68.439	3.287
Araxá / Romeu Zema	2.061	1.985	76	1.722	1.670	52
Internacional de Confins / Tancredo Neves	4.628.694	4.392.747	235.947	4.633.555	4.385.209	248.346
Uberlândia / Ten. Cel Aviator César Bombonato	506.301	493.743	12.558	502.651	489.600	13.051
Santana do Paraíso / Usiminas	67.513	60.734	6.779	68.281	62.873	5.408
<b>Rio de Janeiro</b>	<b>10.409.063</b>	<b>10.134.662</b>	<b>274.401</b>	<b>10.442.171</b>	<b>10.150.271</b>	<b>291.900</b>
Internacional do Rio de Janeiro / Galeão – Antonio Carlos Jobim	5.876.976	5.643.373	233.603	5.884.922	5.645.262	239.660
Campos / Bartolomeu Lisandro	17.283	17.083	200	16.652	16.341	311
Cabo Frio	18.853	9.666	9.187	18.914	11.518	7.396
Macaé	-	-	-	-	-	-
Rio de Janeiro / Santos Dumont	4.495.951,00	4.464.540	31.411	4.521.683	4.477.150	44.533
<b>São Paulo</b>	<b>27.223.420</b>	<b>26.376.999</b>	<b>846.421</b>	<b>27.312.379</b>	<b>26.421.543</b>	<b>890.836</b>
Bauru - Arealva	68.400	67.514	886	69.635	64.224	5.411
Internacional de São Paulo / Congonhas	10.296.191	10.157.613	138.578	10.264.722	10.121.257	143.465
Araçatuba / Dário Guarita	51.126	50.930	196	50.355	50.147	208
Marília / Frank Miloye Milenkovich	34.121	33.790	331	33.754	33.370	384
Guarulhos / Governador André Franco Montoro	11.394.167	11.054.092	340.075	11.503.412	11.148.409	355.003
Ribeirão Preto / Leite Lopes	516.272	492.708	23.564	513.531	489.010	24.521
Presidente Prudente	126.635	123.511	3.124	127.948	125.303	2.645
São José do Rio Preto / Professor Eriberto Manoel Reino	342.151	332.877	9.274	339.291	324.464	14.827
São José dos Campos / Professor Urbano Ernesto Stumpf	10.988	10.965	23	12.883	12.607	276
Campinas / Viracopos	4.383.369	4.052.999	330.370	4.396.848	4.052.752	344.096
<b>Sul</b>	<b>12.272.333</b>	<b>11.804.101</b>	<b>468.232</b>	<b>12.210.221</b>	<b>11.771.011</b>	<b>439.210</b>
<b>Paraná</b>	<b>4.955.185</b>	<b>4.693.515</b>	<b>261.670</b>	<b>4.911.560</b>	<b>4.674.416</b>	<b>237.144</b>
Internacional Curitiba / Afonso Pena	3.155.134	3.046.936	108.198	3.140.408	3.053.733	86.675
Internacional de Foz do Iguaçu / Cataratas	892.450	846.120	46.330	869.872	828.647	41.225
Cascavel / Coronel Adalberto Mendes da Silva	99.225	76.815	22.410	96.500	75.049	21.451
Londrina / Governador José Richa	458.378	415.506	42.872	457.665	412.562	45.103
Maringá / Sílvio Name Júnior	349.998	308.138	41.860	347.115	304.425	42.690
<b>Rio Grande do Sul</b>	<b>4.428.487</b>	<b>4.292.050</b>	<b>136.437</b>	<b>4.413.076</b>	<b>4.277.580</b>	<b>135.496</b>
Passo Fundo / Lauro Kurtz	82.378	78.008	4.370	83.164	79.336	3.828
Internacional de Pelotas	18.598	18.311	287	18.709	17.759	950
Caxias do Sul / Regional Hugo Cantergiani	91.051	83.299	7.752	91.542	84.592	6.950
Internacional de Uruguiana / Rubem Berta	14.600	13.746	854	14.579	13.710	869
Internacional de Porto Alegre / Salgado Filho	3.614.365	3.518.954	95.411	3.600.713	3.503.036	97.677
Santa Maria	607.495	579.732	27.763	604.369	579.147	25.222
<b>Santa Catarina</b>	<b>2.888.661</b>	<b>2.818.536</b>	<b>70.125</b>	<b>2.885.585</b>	<b>2.819.015</b>	<b>66.570</b>
Internacional de Criciúma / Forquilha	28.118	26.119	1.999	27.355	27.316	39
Internacional de Florianópolis / Hercílio Luz	1.636.869	1.596.077	40.792	1.638.444	1.599.298	39.146
Joinville / Lauro Carneiro de Loyola	256.224	251.816	4.408	255.900	253.107	2.793
Internacional de Navegantes / Ministro Victor Konder	723.551	707.785	15.766	721.260	703.439	17.821
Jaguaruna	36.796	36.256	540	35.108	34.679	429
Chapecó / Serafin Enoss Bertaso	207.103	200.483	6.620	207.518	201.176	6.342
<b>Centro-Oeste</b>	<b>12.521.171</b>	<b>12.235.947</b>	<b>285.224</b>	<b>12.532.268</b>	<b>12.271.170</b>	<b>261.098</b>
<b>Distrito Federal</b>	<b>8.554.946</b>	<b>8.426.179</b>	<b>128.767</b>	<b>8.582.540</b>	<b>8.466.406</b>	<b>116.134</b>
Internacional de Brasília / Juscelino Kubitschek	8.554.946	8.426.179	128.767	8.582.540	8.466.406	116.134
<b>Goiás</b>	<b>1.543.318</b>	<b>1.464.641</b>	<b>78.677</b>	<b>1.537.084</b>	<b>1.464.162</b>	<b>72.922</b>
Rio Verde/ General Leite de Castro	14.386	13.692	694	14.080	13.575	505
Caldas Novas / Nelson Rodrigues Guimarães	73.765	23.962	49.803	73.601	23.899	49.702
Goianíia / Santa Genoveva	1.455.167	1.426.987	28.180	1.449.403	1.426.688	22.715
<b>Mato Grosso</b>	<b>1.598.183</b>	<b>1.551.757</b>	<b>46.426</b>	<b>1.589.467</b>	<b>1.549.064</b>	<b>40.403</b>
Internacional de Cuiabá / Marechal Rondon	1.413.139	1.368.035	45.104	1.407.496	1.367.896	39.600
Alta Floresta / Piloto Osvaldo Marques Dias	35.086	34.896	190	34.660	34.573	87
Sinop / Presidente João Batista Figueiredo	113.050	112.049	1.001	110.612	110.139	473
Rondonópolis	36.908	36.777	131	36.699	36.456	243
<b>Mato Grosso do Sul</b>	<b>824.724</b>	<b>793.370</b>	<b>31.354</b>	<b>823.177</b>	<b>791.538</b>	<b>31.639</b>
Bonito	11.885	4.771	7.114	11.868	4.676	7.192
Internacional de Campo Grande	725.489	712.937	12.552	723.122	709.923	13.199
Internacional de Corumbá	16.932	16.391	541	17.248	16.529	719
Dourados	39.026	29.106	9.920	37.804	28.357	9.447
Três Lagoas / Três Lagoas	31.392	30.165	1.227	33.135	32.053	1.082

Fonte: Empresa Brasileira de Infraestrutura Aeroportuária - INFRAERO e Agência Nacional de Aviação Civil - ANAC (Aeroportos concedidos)

(Continua)

Notas: 1. Os dados incluem desembarques de passageiros residentes e não-residentes no Brasil.

2. Dados dos aeroportos disponibilizados pela ANAC: Guarulhos-SP, Campinas-SP e Brasília-DF – desde 2013; Confins (MG) e Galeão (RJ) - desde Agosto/2014; Governador Aluizio Alves Natal (RN) - desde Junho/2014.

3. O Aeroporto Augusto Severo encerrou oficialmente suas operações no dia 31 de maio de 2014.

4. O Aeroporto Internacional Governador Aluizio Alves, em São Gonçalo do Amarante, entrou em funcionamento em 31 de Maio de 2014 e é administrado por concessionário privado.

## **9 - Desembarques nacionais de passageiros em aeroportos do Brasil**



## Turismo interno

### 9 - Desembarques nacionais de passageiros em aeroportos do Brasil

9.1 - Desembarques nacionais de passageiros em aeroportos, por tipos de voos, segundo os meses - 2011-2016

Mês	Desembarques de Passageiros					
	2011			2012		
	Total	Tipos de voos		Total	Tipos de voos	
Regulares		Não regulares	Regulares		Não regulares	
<b>Brasil</b>	<b>79.244.256</b>	<b>77.083.904</b>	<b>2.160.352</b>	<b>85.471.710</b>	<b>83.203.074</b>	<b>2.268.636</b>
Janeiro	6.880.697	6.614.810	265.887	7.533.041	7.308.958	224.083
Fevereiro	5.616.323	5.463.785	152.538	6.295.495	6.119.984	175.511
Março	6.432.151	6.264.685	167.466	6.736.551	6.552.275	184.276
Abril	6.593.530	6.433.187	160.343	6.993.871	6.802.835	191.036
Mai	6.378.396	6.218.142	160.254	6.819.899	6.662.082	157.817
Junho	6.119.198	5.943.440	175.758	6.910.016	6.721.254	188.762
Julho	7.438.569	7.239.739	198.830	8.195.309	7.983.415	211.894
Agosto	6.818.916	6.657.798	161.118	7.380.991	7.205.913	175.078
Setembro	6.679.308	6.516.479	162.829	7.215.868	7.031.215	184.653
Outubro	6.632.388	6.400.474	231.914	7.238.115	7.049.777	188.338
Novembro	6.581.566	6.422.216	159.350	6.942.984	6.768.449	174.535
Dezembro	7.073.214	6.909.149	164.065	7.209.570	6.996.917	212.653

Mês	Desembarques de Passageiros					
	2013			2014		
	Total	Tipos de voos		Total	Tipos de voos	
Regulares		Não regulares	Regulares		Não regulares	
<b>Brasil</b>	<b>88.943.789</b>	<b>86.097.998</b>	<b>2.845.791</b>	<b>94.741.258</b>	<b>91.257.751</b>	<b>3.483.507</b>
Janeiro	7.713.843	7.396.553	317.290	8.610.214	8.191.674	418.540
Fevereiro	6.254.728	6.017.708	237.020	7.180.100	6.975.709	204.391
Março	6.979.998	6.656.243	323.755	7.522.506	7.286.677	235.829
Abril	7.024.817	6.768.571	256.246	7.572.426	7.331.527	240.899
Mai	7.230.744	7.015.431	215.313	7.642.892	7.428.395	214.497
Junho	7.061.930	6.845.225	216.705	7.147.603	6.623.474	524.129
Julho	8.048.092	7.823.512	224.580	8.204.151	7.919.864	284.287
Agosto	7.384.124	7.224.960	159.164	7.958.671	7.751.857	206.814
Setembro	7.404.679	7.224.113	180.566	7.723.665	7.517.455	206.210
Outubro	7.873.392	7.674.488	198.904	8.341.213	8.056.647	284.566
Novembro	7.745.769	7.558.588	187.181	8.116.314	7.842.940	273.374
Dezembro	8.221.673	7.892.606	329.067	8.721.503	8.331.532	389.971

Mês	Desembarques de Passageiros					
	2015			2016		
	Total	Tipos de voos		Total	Tipos de voos	
Regulares		Não regulares	Regulares		Não regulares	
<b>Brasil</b>	<b>97.894.867</b>	<b>94.926.536</b>	<b>2.968.331</b>	<b>90.274.593</b>	<b>86.963.801</b>	<b>3.310.792</b>
Janeiro	9.482.452	8.929.024	553.428	9.039.242	8.361.152	678.090
Fevereiro	7.460.950	7.208.287	252.663	7.229.182	6.938.750	290.432
Março	7.986.716	7.821.245	165.471	7.317.889	7.138.040	179.849
Abril	8.042.866	7.843.172	199.694	6.953.549	6.805.214	148.335
Mai	7.852.095	7.705.910	146.185	7.072.799	6.940.478	132.321
Junho	7.590.327	7.416.866	173.461	6.919.015	6.765.658	153.357
Julho	9.126.635	8.705.871	420.764	8.216.466	7.736.015	480.451
Agosto	7.991.430	7.849.612	141.818	7.475.669	7.162.248	313.421
Setembro	7.840.648	7.647.381	193.267	7.188.581	7.069.059	119.522
Outubro	8.118.563	7.910.633	207.930	7.399.942	7.208.455	191.487
Novembro	7.774.771	7.631.933	142.838	7.344.420	7.182.345	162.075
Dezembro	8.627.414	8.256.602	370.812	8.117.839	7.656.387	461.452

Fonte: Empresa Brasileira de Infraestrutura Aeroportuária - INFRAERO e Agência Nacional de Aviação Civil - ANAC (Aeroportos concedidos)

Notas: 1. Os dados incluem desembarques de passageiros residentes e não-residentes no Brasil.

2. Dados dos aeroportos disponibilizados pela ANAC: Guarulhos-SP, Campinas-SP e Brasília-DF – desde 2013; Confins (MG) e Galeão (RJ) - desde Agosto/2014; Governador Aluizio Alves Natal (RN) - desde Junho/2014.

## Turismo interno

### 9 - Desembarques nacionais de passageiros em aeroportos do Brasil

9.2 - Desembarques nacionais de passageiros de voos regulares e não regulares, por mês, segundo Grandes Regiões e Unidades da Federação - 2015

Grandes Regiões e Unidades da Federação	Desembarques de passageiros de voos regulares e não regulares												
	Total	Janeiro	Fevereiro	Março	Abril	Maió	Junho	Julho	Agosto	Setembro	Outubro	Novembro	Dezembro
<b>Brasil</b>	<b>97.894.867</b>	<b>9.482.452</b>	<b>7.460.950</b>	<b>7.986.716</b>	<b>8.042.866</b>	<b>7.852.095</b>	<b>7.590.327</b>	<b>9.126.635</b>	<b>7.991.430</b>	<b>7.840.648</b>	<b>8.118.563</b>	<b>7.774.771</b>	<b>8.627.414</b>
<b>Norte</b>	<b>5.855.363</b>	<b>560.873</b>	<b>435.930</b>	<b>449.534</b>	<b>476.417</b>	<b>476.331</b>	<b>479.973</b>	<b>581.509</b>	<b>484.052</b>	<b>479.681</b>	<b>489.452</b>	<b>454.700</b>	<b>486.911</b>
Acre	223.665	19.048	17.719	17.072	17.270	18.845	17.733	17.231	18.916	20.031	19.691	19.919	20.190
Amapá	330.888	33.709	24.291	24.726	27.447	27.687	25.715	33.699	30.537	26.603	25.921	25.165	25.388
Amazonas	1.680.229	175.504	139.270	130.209	132.448	128.903	142.994	162.485	133.248	134.344	134.526	130.587	135.711
Pará	2.562.280	233.428	175.647	194.492	212.956	214.336	210.044	267.215	216.445	212.668	219.417	192.602	213.030
Rondônia	533.389	50.969	41.516	40.976	42.008	42.391	41.442	50.842	43.814	44.816	44.781	42.990	46.844
Roraima	170.289	17.562	13.944	14.287	14.167	13.784	13.166	15.225	14.214	13.210	13.547	13.887	13.296
Tocantins	354.623	30.653	23.543	27.772	30.121	30.385	28.879	34.812	26.878	28.009	31.569	29.550	32.452
<b>Nordeste</b>	<b>17.777.044</b>	<b>1.857.901</b>	<b>1.370.955</b>	<b>1.418.155</b>	<b>1.390.354</b>	<b>1.374.612</b>	<b>1.400.579</b>	<b>1.680.653</b>	<b>1.384.651</b>	<b>1.355.188</b>	<b>1.411.037</b>	<b>1.353.762</b>	<b>1.779.197</b>
Alagoas	975.395	112.046	73.674	74.708	70.443	68.723	70.650	90.972	71.833	74.341	82.182	77.493	108.330
Bahia	5.635.447	595.686	464.602	459.265	450.859	429.442	439.770	521.044	432.947	426.979	444.197	412.739	557.917
Ceará	3.242.044	337.684	230.608	243.387	253.789	255.160	257.565	320.013	258.628	250.054	256.013	251.244	327.899
Maranhão	1.009.484	88.297	71.422	75.498	76.387	80.552	85.498	99.668	89.493	78.552	76.769	84.140	103.208
Paraíba	782.600	80.350	58.519	65.567	64.546	63.831	68.296	67.356	55.539	57.479	61.083	60.619	79.415
Pernambuco	3.666.465	381.798	292.364	304.178	286.886	289.378	284.609	338.740	289.701	281.231	294.267	279.322	343.991
Piauí	596.714	57.245	38.896	46.127	46.331	48.023	50.866	61.596	47.244	45.854	46.602	46.678	61.252
Rio Grande do Norte	1.248.497	143.166	96.379	98.873	93.652	91.117	94.345	126.442	93.676	90.037	97.584	92.387	130.839
Sergipe	620.398	61.629	44.491	50.552	47.461	48.386	48.980	54.822	45.590	50.661	52.340	49.140	66.346
<b>Sudeste</b>	<b>47.731.785</b>	<b>4.646.217</b>	<b>3.690.833</b>	<b>3.953.484</b>	<b>3.987.857</b>	<b>3.855.592</b>	<b>3.631.547</b>	<b>4.391.368</b>	<b>3.929.598</b>	<b>3.820.220</b>	<b>3.962.630</b>	<b>3.795.217</b>	<b>4.067.222</b>
Espírito Santo	1.703.866	162.879	130.619	138.580	142.147	134.946	131.259	153.770	137.925	136.197	142.799	133.344	159.401
Minas Gerais	6.620.283	638.625	504.221	546.126	571.643	544.588	516.079	609.978	536.953	530.697	560.434	517.574	543.365
Rio de Janeiro	11.208.235	1.104.189	914.342	940.670	947.842	922.760	858.566	1.029.712	915.709	878.382	886.472	841.321	968.270
São Paulo	28.199.401	2.740.524	2.141.651	2.328.108	2.326.225	2.253.298	2.125.643	2.597.908	2.339.011	2.274.944	2.372.925	2.302.978	2.396.186
<b>Sul</b>	<b>12.720.371</b>	<b>1.125.255</b>	<b>972.441</b>	<b>1.066.937</b>	<b>1.052.892</b>	<b>1.036.721</b>	<b>985.493</b>	<b>1.144.258</b>	<b>1.026.452</b>	<b>1.044.301</b>	<b>1.096.122</b>	<b>1.059.745</b>	<b>1.109.754</b>
Paraná	5.609.833	503.179	425.531	479.274	471.180	463.832	440.133	511.212	450.448	466.459	479.684	459.590	459.311
Rio Grande do Sul	4.096.587	349.895	324.298	340.500	335.392	337.770	325.124	363.951	341.389	328.582	341.794	347.703	360.189
Santa Catarina	3.013.951	272.181	222.612	247.163	246.320	235.119	220.236	269.095	234.615	249.260	274.644	252.452	290.254
<b>Centro-Oeste</b>	<b>13.810.304</b>	<b>1.292.206</b>	<b>990.791</b>	<b>1.098.606</b>	<b>1.135.346</b>	<b>1.108.839</b>	<b>1.092.735</b>	<b>1.328.847</b>	<b>1.166.677</b>	<b>1.141.258</b>	<b>1.159.322</b>	<b>1.111.347</b>	<b>1.184.330</b>
Distrito Federal	9.430.859	879.262	671.901	751.378	767.323	748.886	742.489	905.383	798.382	782.767	799.163	769.225	814.700
Goiás	1.680.388	158.287	116.240	133.480	140.651	138.695	137.712	173.309	140.413	133.807	133.290	131.344	143.160
Mato Grosso	1.798.795	166.564	131.257	138.829	149.901	149.144	144.010	167.041	156.481	152.387	149.698	141.928	151.555
Mato Grosso do Sul	900.262	88.093	71.393	74.919	77.471	72.114	68.524	83.114	71.401	72.297	77.171	68.850	74.915

Fonte: Agência Nacional de Aviação Civil - ANAC

Notas: 1. Os dados incluem desembarques de passageiros residentes e não-residentes no Brasil.

2. Dados dos aeroportos disponibilizados pela ANAC: Guarulhos-SP, Campinas-SP e Brasília-DF - desde 2013; Confins (MG) e Galeão (RJ) - desde Agosto/2014; Governador Aluizio Alves Natal (RN) - desde Junho/2014.

## Turismo interno

### 9 - Desembarques nacionais de passageiros em aeroportos do Brasil

9.2.1 - Desembarques nacionais de passageiros de voos regulares, por mês, segundo Grandes Regiões e Unidades da Federação - 2015

Grandes Regiões e Unidades da Federação	Desembarques de passageiros de voos regulares												
	Total	Janeiro	Fevereiro	Março	Abril	Maió	Junho	Julho	Agosto	Setembro	Outubro	Novembro	Dezembro
<b>Brasil</b>	<b>2.968.331</b>	<b>553.428</b>	<b>252.663</b>	<b>165.471</b>	<b>199.694</b>	<b>146.185</b>	<b>173.461</b>	<b>420.764</b>	<b>141.818</b>	<b>193.267</b>	<b>207.930</b>	<b>142.838</b>	<b>370.812</b>
<b>Norte</b>	<b>210.147</b>	<b>30.124</b>	<b>18.816</b>	<b>11.677</b>	<b>15.662</b>	<b>10.454</b>	<b>25.737</b>	<b>28.545</b>	<b>15.101</b>	<b>12.010</b>	<b>17.722</b>	<b>9.252</b>	<b>15.047</b>
Acre	21.962	-	2.275	314	-	-	2.939	9.554	4.085	1.230	609	334	622
Amapá	3.851	157	334	144	156	1.022	1.045	417	-	-	576	-	-
Amazonas	120.279	18.586	11.027	5.649	8.620	5.282	20.719	13.416	5.909	5.962	9.301	7.846	7.962
Pará	46.973	9.816	4.243	4.524	5.551	3.735	980	4.226	1.829	317	5.934	657	5.161
Rondônia	13.091	1.400	925	96	98	148	24	834	3.181	4.501	1.036	98	750
Roraima	816	163	-	-	107	-	-	-	-	-	266	96	184
Tocantins	3.175	2	12	950	1.130	267	30	98	97	-	-	221	368
<b>Nordeste</b>	<b>963.678</b>	<b>192.824</b>	<b>69.233</b>	<b>52.608</b>	<b>58.209</b>	<b>44.040</b>	<b>46.809</b>	<b>155.552</b>	<b>31.076</b>	<b>60.677</b>	<b>59.951</b>	<b>38.673</b>	<b>154.026</b>
Alagoas	98.205	27.097	10.341	7.937	10.080	9.118	1.495	11.944	734	1.041	1.796	251	16.371
Bahia	410.168	60.933	33.055	21.240	30.217	24.321	18.323	56.054	21.180	28.210	34.819	23.045	58.771
Ceará	111.319	31.481	5.898	2.850	2.888	2.426	5.090	25.699	2.120	7.456	3.136	1.751	20.524
Maranhão	18.620	3.116	857	6.441	466	484	666	3.780	430	348	712	325	995
Paraíba	12.331	938	128	-	469	66	162	1.207	95	647	881	910	6.828
Pernambuco	147.409	28.236	8.605	6.124	9.437	3.301	12.398	31.470	3.570	13.967	8.384	2.786	19.131
Piauí	19.089	9.709	2.160	39	242	189	230	1.241	277	-	270	131	4.601
Rio Grande do Norte	94.457	24.730	3.663	2.211	1.269	1.366	4.389	17.739	1.952	3.216	5.521	6.955	21.446
Sergipe	52.080	6.584	4.526	5.766	3.141	2.769	4.056	6.418	718	5.792	4.432	2.519	5.359
<b>Sudeste</b>	<b>1.215.636</b>	<b>216.540</b>	<b>108.380</b>	<b>61.746</b>	<b>82.538</b>	<b>62.239</b>	<b>70.840</b>	<b>162.174</b>	<b>65.511</b>	<b>86.836</b>	<b>96.174</b>	<b>63.993</b>	<b>138.665</b>
Espírito Santo	35.064	3.940	2.549	2.997	3.739	3.854	2.849	2.172	1.153	3.430	3.638	1.969	2.774
Minas Gerais	268.809	57.233	34.854	20.333	21.335	17.112	15.449	23.889	15.553	17.114	11.677	11.435	22.825
Rio de Janeiro	265.368	36.138	24.751	12.438	23.838	16.263	19.122	36.601	15.813	18.748	17.924	7.893	35.839
São Paulo	646.395	119.229	46.226	25.978	33.626	25.010	33.420	99.512	32.992	47.544	62.935	42.696	77.227
<b>Sul</b>	<b>225.606</b>	<b>53.720</b>	<b>18.029</b>	<b>8.035</b>	<b>14.471</b>	<b>13.440</b>	<b>10.065</b>	<b>18.515</b>	<b>9.930</b>	<b>13.788</b>	<b>16.202</b>	<b>15.642</b>	<b>33.769</b>
Paraná	84.484	21.549	4.541	3.801	2.828	2.761	6.676	10.589	3.739	8.468	3.329	4.296	11.907
Rio Grande do Sul	82.019	17.085	9.081	4.087	4.080	6.335	2.239	5.527	2.855	1.727	6.804	10.345	11.854
Santa Catarina	59.103	15.086	4.407	147	7.563	4.344	1.150	2.399	3.336	3.593	6.069	1.001	10.008
<b>Centro-Oeste</b>	<b>353.264</b>	<b>60.220</b>	<b>38.205</b>	<b>31.405</b>	<b>28.814</b>	<b>16.012</b>	<b>20.010</b>	<b>55.978</b>	<b>20.200</b>	<b>19.956</b>	<b>17.881</b>	<b>15.278</b>	<b>29.305</b>
Distrito Federal	192.588	34.578	27.335	19.197	13.097	4.789	9.708	34.201	9.361	9.638	10.346	6.921	13.417
Goiás	97.974	10.712	7.850	6.383	8.459	7.017	4.494	15.178	9.279	8.215	6.138	5.549	8.700
Mato Grosso	38.746	8.755	1.922	4.361	5.081	3.308	4.621	4.642	940	1.139	280	725	2.972
Mato Grosso do Sul	23.956	6.175	1.098	1.464	2.177	898	1.187	1.957	620	964	1.117	2.083	4.216

Fonte: Agência Nacional de Aviação Civil - ANAC

Notas: 1. Os dados incluem desembarques de passageiros residentes e não-residentes no Brasil.

2. Dados dos aeroportos disponibilizados pela ANAC: Guarulhos-SP, Campinas-SP e Brasília-DF - desde 2013; Confins (MG) e Galeão (RJ) - desde Agosto/2014; Governador Aluizio Alves Natal (RN) - desde Junho/2014.

## Turismo interno

### 9 - Desembarques nacionais de passageiros em aeroportos do Brasil

9.2.2 - Desembarques nacionais de passageiros de voos não regulares, por mês, segundo Grandes Regiões e Unidades da Federação - 2015

Grandes Regiões e Unidades da Federação	Desembarques de passageiros de voos não regulares												
	Total	Janeiro	Fevereiro	Março	Abril	Maió	Junho	Julho	Agosto	Setembro	Outubro	Novembro	Dezembro
<b>Brasil</b>	<b>94.926.536</b>	<b>8.929.024</b>	<b>7.208.287</b>	<b>7.821.245</b>	<b>7.843.172</b>	<b>7.705.910</b>	<b>7.416.866</b>	<b>8.705.871</b>	<b>7.849.612</b>	<b>7.647.381</b>	<b>7.910.633</b>	<b>7.631.933</b>	<b>8.256.602</b>
<b>Norte</b>	<b>5.645.216</b>	<b>530.749</b>	<b>417.114</b>	<b>437.857</b>	<b>460.755</b>	<b>465.877</b>	<b>454.236</b>	<b>552.964</b>	<b>468.951</b>	<b>467.671</b>	<b>471.730</b>	<b>445.448</b>	<b>471.864</b>
Acre	201.703	19.048	15.444	16.758	17.270	18.845	14.794	7.677	14.831	18.801	19.082	19.585	19.568
Amapá	327.037	33.552	23.957	24.582	27.291	26.665	24.670	33.282	30.537	26.603	25.345	25.165	25.388
Amazonas	1.559.950	156.918	128.243	124.560	123.828	123.621	122.275	149.069	127.339	128.382	125.225	122.741	127.749
Pará	2.515.307	223.612	171.404	189.968	207.405	210.601	209.064	262.989	214.616	212.351	213.483	191.945	207.869
Rondônia	520.298	49.569	40.591	40.880	41.910	42.243	41.418	50.008	40.633	40.315	43.745	42.892	46.094
Roraima	169.473	17.399	13.944	14.287	14.060	13.784	13.166	15.225	14.214	13.210	13.281	13.791	13.112
Tocantins	351.448	30.651	23.531	26.822	28.991	30.118	28.849	34.714	26.781	28.009	31.569	29.329	32.084
<b>Nordeste</b>	<b>16.813.366</b>	<b>1.665.077</b>	<b>1.301.722</b>	<b>1.365.547</b>	<b>1.332.145</b>	<b>1.330.572</b>	<b>1.353.770</b>	<b>1.525.101</b>	<b>1.353.575</b>	<b>1.294.511</b>	<b>1.351.086</b>	<b>1.315.089</b>	<b>1.625.171</b>
Alagoas	877.190	84.949	63.333	66.771	60.363	59.605	69.155	79.028	71.099	73.300	80.386	77.242	91.959
Bahia	5.225.279	534.753	431.547	438.025	420.642	405.121	421.447	464.990	411.767	398.769	409.378	389.694	499.146
Ceará	3.130.725	306.203	224.710	240.537	250.901	252.734	252.475	294.314	256.508	242.598	252.877	249.493	307.375
Maranhão	990.864	85.181	70.565	69.057	75.921	80.068	84.832	95.888	89.063	78.204	76.057	83.815	102.213
Paraíba	770.269	79.412	58.391	65.567	64.077	63.765	68.134	66.149	55.444	56.832	60.202	59.709	72.587
Pernambuco	3.519.056	353.562	283.759	298.054	277.449	286.077	272.211	307.270	286.131	267.264	285.883	276.536	324.860
Piauí	577.625	47.536	36.736	46.088	46.089	47.834	50.636	60.355	46.967	45.854	46.332	46.547	56.651
Rio Grande do Norte	1.154.040	118.436	92.716	96.662	92.383	89.751	89.956	108.703	91.724	86.821	92.063	85.432	109.393
Sergipe	568.318	55.045	39.965	44.786	44.320	45.617	44.924	48.404	44.872	44.869	47.908	46.621	60.987
<b>Sudeste</b>	<b>46.516.149</b>	<b>4.429.677</b>	<b>3.582.453</b>	<b>3.891.738</b>	<b>3.905.319</b>	<b>3.793.353</b>	<b>3.560.707</b>	<b>4.229.194</b>	<b>3.864.087</b>	<b>3.733.384</b>	<b>3.866.456</b>	<b>3.731.224</b>	<b>3.928.557</b>
Espírito Santo	1.668.802	158.939	128.070	135.583	138.408	131.092	128.410	151.598	136.772	132.767	139.161	131.375	156.627
Minas Gerais	6.351.474	581.392	469.367	525.793	550.308	527.476	500.630	586.089	521.400	513.583	548.757	506.139	520.540
Rio de Janeiro	10.942.867	1.068.051	889.591	928.232	924.004	906.497	839.444	993.111	899.896	859.634	868.548	833.428	932.431
São Paulo	27.553.006	2.621.295	2.095.425	2.302.130	2.292.599	2.228.288	2.092.223	2.498.396	2.306.019	2.227.400	2.309.990	2.260.282	2.318.959
<b>Sul</b>	<b>12.494.765</b>	<b>1.071.535</b>	<b>954.412</b>	<b>1.058.902</b>	<b>1.038.421</b>	<b>1.023.281</b>	<b>975.428</b>	<b>1.125.743</b>	<b>1.016.522</b>	<b>1.030.513</b>	<b>1.079.920</b>	<b>1.044.103</b>	<b>1.075.985</b>
Paraná	5.525.349	481.630	420.990	475.473	468.352	461.071	433.457	500.623	446.709	457.991	476.355	455.294	447.404
Rio Grande do Sul	4.014.568	332.810	315.217	336.413	331.312	331.435	322.885	358.424	338.534	326.855	334.990	337.358	348.335
Santa Catarina	2.954.848	257.095	218.205	247.016	238.757	230.775	219.086	266.696	231.279	245.667	268.575	251.451	280.246
<b>Centro-Oeste</b>	<b>13.457.040</b>	<b>1.231.986</b>	<b>952.586</b>	<b>1.067.201</b>	<b>1.106.532</b>	<b>1.092.827</b>	<b>1.072.725</b>	<b>1.272.869</b>	<b>1.146.477</b>	<b>1.121.302</b>	<b>1.141.441</b>	<b>1.096.069</b>	<b>1.155.025</b>
Distrito Federal	9.238.271	844.684	644.566	732.181	754.226	744.097	732.781	871.182	789.021	773.129	788.817	762.304	801.283
Goiás	1.582.414	147.575	108.390	127.097	132.192	131.678	133.218	158.131	131.134	125.592	127.152	125.795	134.460
Mato Grosso	1.760.049	157.809	129.335	134.468	144.820	145.836	139.389	162.399	155.541	151.248	149.418	141.203	148.583
Mato Grosso do Sul	876.306	81.918	70.295	73.455	75.294	71.216	67.337	81.157	70.781	71.333	76.054	66.767	70.699

Fonte: Agência Nacional de Aviação Civil - ANAC

Notas: 1. Os dados incluem desembarques de passageiros residentes e não-residentes no Brasil.

2. Dados dos aeroportos disponibilizados pela ANAC: Guarulhos-SP, Campinas-SP e Brasília-DF - desde 2013; Confins (MG) e Galeão (RJ) - desde Agosto/2014; Governador Aluizio Alves Natal (RN) - desde Junho/2014.

## Turismo interno

### 9 - Desembarques nacionais de passageiros em aeroportos do Brasil

9.3 - Desembarques nacionais de passageiros de voos regulares e não regulares, por mês, segundo Grandes Regiões e Unidades da Federação - 2016

Grandes Regiões e Unidades da Federação	Desembarques de passageiros de voos regulares e não regulares												
	Total	Janeiro	Fevereiro	Março	Abril	Maiο	Junho	Julho	Agosto	Setembro	Outubro	Novembro	Dezembro
<b>Brasil</b>	<b>90.274.593</b>	<b>9.039.242</b>	<b>7.229.182</b>	<b>7.317.889</b>	<b>6.953.549</b>	<b>7.072.799</b>	<b>6.919.015</b>	<b>8.216.466</b>	<b>7.475.669</b>	<b>7.188.581</b>	<b>7.399.942</b>	<b>7.344.420</b>	<b>8.117.839</b>
<b>Norte</b>	<b>4.872.752</b>	<b>526.618</b>	<b>404.056</b>	<b>394.385</b>	<b>357.665</b>	<b>380.270</b>	<b>385.812</b>	<b>433.607</b>	<b>387.129</b>	<b>381.247</b>	<b>382.150</b>	<b>396.347</b>	<b>443.466</b>
Acre	213.370	21.723	19.817	20.603	19.056	17.133	16.545	17.628	16.615	14.848	14.175	14.947	20.280
Amapá	280.503	28.554	22.334	22.165	20.049	21.809	20.912	24.208	23.798	21.905	23.343	25.118	26.308
Amazonas	1.354.059	160.788	122.182	114.094	102.345	103.764	107.333	116.942	102.034	106.000	104.738	104.402	109.437
Pará	2.085.953	214.257	159.821	159.882	143.742	161.901	167.289	188.269	169.769	164.673	168.108	178.101	210.141
Rondônia	474.047	53.043	41.369	38.746	35.819	37.650	36.866	43.695	38.296	36.846	35.238	35.965	40.514
Roraima	141.506	15.794	12.457	12.062	11.335	9.805	9.687	11.343	11.060	11.874	11.803	12.950	11.336
Tocantins	323.314	32.459	26.076	26.833	25.319	28.208	27.180	31.522	25.557	25.101	24.745	24.864	25.450
<b>Nordeste</b>	<b>15.827.915</b>	<b>1.791.326</b>	<b>1.289.866</b>	<b>1.251.373</b>	<b>1.174.214</b>	<b>1.168.512</b>	<b>1.215.389</b>	<b>1.485.313</b>	<b>1.164.575</b>	<b>1.228.571</b>	<b>1.237.203</b>	<b>1.218.055</b>	<b>1.603.518</b>
Alagoas	990.368	115.078	81.192	76.311	71.874	68.055	67.154	96.789	74.784	74.359	80.033	78.001	106.738
Bahia	4.897.458	593.827	434.243	381.679	375.473	353.479	360.879	453.275	338.054	374.147	380.920	369.009	482.473
Ceará	2.975.024	333.352	235.468	236.782	218.615	221.129	228.559	290.323	220.929	232.810	227.952	224.709	304.396
Maranhão	918.003	102.401	76.562	80.596	68.215	68.991	71.829	85.514	66.327	67.270	65.004	69.890	95.404
Paraíba	765.943	84.274	55.979	55.804	50.532	57.903	69.571	76.285	57.111	61.076	59.190	59.307	78.911
Pernambuco	3.621.401	365.918	276.122	293.929	275.849	280.704	291.494	334.201	289.765	290.569	293.296	283.787	345.767
Piauí	586.578	54.048	40.862	45.054	40.447	42.943	45.499	48.820	40.269	40.419	37.682	41.555	58.950
Rio Grande do Norte	1.107.177	141.098	88.187	79.903	71.997	73.992	79.085	98.677	75.713	86.644	91.703	90.501	129.677
Sergipe	15.963	1.330	1.251	1.315	1.212	1.316	1.319	1.429	1.593	1.277	1.423	1.296	1.202
<b>Sudeste</b>	<b>44.831.437</b>	<b>4.318.446</b>	<b>3.554.612</b>	<b>3.615.752</b>	<b>3.474.463</b>	<b>3.541.209</b>	<b>3.390.919</b>	<b>4.065.860</b>	<b>3.857.781</b>	<b>3.614.115</b>	<b>3.760.315</b>	<b>3.700.179</b>	<b>3.937.786</b>
Espírito Santo	1.503.412	151.038	119.388	118.434	111.795	118.669	114.039	137.430	123.255	125.580	120.948	121.681	141.155
Minas Gerais	5.573.475	570.132	472.102	472.084	442.070	435.646	425.260	485.569	454.561	438.882	456.639	445.990	474.540
Rio de Janeiro	10.442.171	965.217	833.527	809.628	776.781	818.951	793.960	939.678	940.985	854.519	886.527	855.977	966.421
São Paulo	27.312.379	2.632.059	2.129.595	2.215.606	2.143.817	2.167.943	2.057.660	2.503.183	2.338.980	2.195.134	2.296.201	2.276.531	2.355.670
<b>Sul</b>	<b>12.210.221</b>	<b>1.110.570</b>	<b>977.799</b>	<b>1.025.758</b>	<b>958.440</b>	<b>964.104</b>	<b>924.034</b>	<b>1.082.650</b>	<b>1.017.091</b>	<b>994.487</b>	<b>1.019.288</b>	<b>1.029.097</b>	<b>1.106.903</b>
Paraná	4.911.560	450.037	403.932	421.384	391.103	386.079	363.692	431.922	400.087	406.113	413.585	408.095	435.531
Rio Grande do Sul	4.413.076	386.667	346.598	359.375	332.967	353.469	357.407	400.286	380.427	358.583	360.426	378.650	398.221
Santa Catarina	2.885.585	273.866	227.269	244.999	234.370	224.556	202.935	250.442	236.577	229.791	245.277	242.352	273.151
<b>Centro-Oeste</b>	<b>12.532.268</b>	<b>1.292.282</b>	<b>1.002.849</b>	<b>1.030.621</b>	<b>988.767</b>	<b>1.018.704</b>	<b>1.002.861</b>	<b>1.149.036</b>	<b>1.049.093</b>	<b>970.161</b>	<b>1.000.986</b>	<b>1.000.742</b>	<b>1.026.166</b>
Distrito Federal	8.582.540	898.707	703.921	710.758	678.275	695.959	683.093	788.366	718.034	655.617	678.605	684.761	686.444
Goiás	1.537.084	153.164	111.735	125.356	121.522	124.485	126.191	142.642	127.193	122.658	123.695	121.347	137.096
Mato Grosso	1.589.467	160.964	124.526	126.536	125.715	130.844	128.379	143.608	134.498	124.408	126.809	129.127	134.053
Mato Grosso do Sul	823.177	79.447	62.667	67.971	63.255	67.416	65.198	74.420	69.368	67.478	71.877	65.507	68.573

Fonte: Empresa Brasileira de Infraestrutura Aeroportuária - INFRAERO e Agência Nacional de Aviação Civil - ANAC

Notas: 1. Os dados incluem desembarques de passageiros residentes e não-residentes no Brasil.

2. Os dados dos aeroportos de Guarulhos, Brasília, Campinas, Confins e Natal são disponibilizados pela ANAC.

## Turismo interno

### 9 - Desembarques nacionais de passageiros em aeroportos do Brasil

9.3.1 - Desembarques nacionais de passageiros de voos regulares, por mês, segundo Grandes Regiões e Unidades da Federação - 2016

Grandes Regiões e Unidades da Federação	Desembarques de passageiros de voos regulares												
	Total	Janeiro	Fevereiro	Março	Abril	Maiο	Junho	Julho	Agosto	Setembro	Outubro	Novembro	Dezembro
<b>Brasil</b>	<b>86.963.801</b>	<b>8.361.152</b>	<b>6.938.750</b>	<b>7.138.040</b>	<b>6.805.214</b>	<b>6.940.478</b>	<b>6.765.658</b>	<b>7.736.015</b>	<b>7.162.248</b>	<b>7.069.059</b>	<b>7.208.455</b>	<b>7.182.345</b>	<b>7.656.387</b>
<b>Norte</b>	<b>4.681.690</b>	<b>505.388</b>	<b>384.470</b>	<b>381.157</b>	<b>339.515</b>	<b>366.688</b>	<b>367.112</b>	<b>414.415</b>	<b>380.934</b>	<b>366.081</b>	<b>370.602</b>	<b>383.970</b>	<b>421.358</b>
Acre	209.146	20.538	19.346	19.750	18.757	16.649	16.227	17.628	16.615	14.848	14.102	14.886	19.800
Amapá	272.944	28.554	22.218	21.618	16.755	20.806	20.745	24.208	23.636	20.036	23.049	25.118	26.201
Amazonas	1.257.157	151.415	112.319	106.598	92.484	94.818	96.365	109.978	97.301	99.829	98.565	96.942	100.543
Pará	2.030.079	205.125	152.328	157.338	140.735	158.985	160.661	182.188	169.128	160.447	165.535	174.867	202.742
Rondônia	455.188	52.216	40.112	36.958	34.849	37.634	36.600	38.946	37.863	34.385	33.036	35.426	37.163
Roraima	137.854	15.365	12.362	12.062	10.616	9.588	9.460	11.343	10.834	11.564	11.710	12.424	10.526
Tocantins	319.322	32.175	25.785	26.833	25.319	28.208	27.054	30.124	25.557	24.972	24.605	24.307	24.383
<b>Nordeste</b>	<b>14.926.132</b>	<b>1.546.669</b>	<b>1.204.067</b>	<b>1.209.924</b>	<b>1.138.640</b>	<b>1.145.861</b>	<b>1.197.769</b>	<b>1.332.613</b>	<b>1.144.014</b>	<b>1.203.580</b>	<b>1.195.058</b>	<b>1.180.203</b>	<b>1.427.734</b>
Alagoas	907.961	88.277	76.143	76.020	71.496	66.714	66.509	78.503	73.807	72.291	74.699	73.802	89.700
Bahia	4.472.452	496.747	391.684	357.646	350.135	336.516	348.659	384.370	324.823	356.532	354.383	351.423	418.534
Ceará	2.863.455	303.234	224.505	234.423	218.132	220.612	228.108	258.076	219.638	232.333	224.901	222.790	276.703
Maranhão	886.833	101.804	75.808	80.538	68.130	68.991	70.694	82.365	65.875	67.076	63.840	62.460	79.252
Paraíba	735.329	72.676	51.388	53.800	50.040	57.691	69.069	70.108	57.111	60.880	58.935	58.696	74.935
Pernambuco	3.501.877	327.523	265.181	285.537	269.904	278.768	290.984	320.629	287.973	288.007	290.035	279.948	317.388
Piauí	522.668	50.646	39.094	44.337	40.433	42.943	45.352	47.333	40.277	40.419	37.682	41.068	53.084
Rio Grande do Norte	1.025.016	104.480	79.087	76.308	69.158	73.025	78.394	91.229	74.284	84.985	89.160	88.827	116.079
Sergipe	10.541	1.282	1.177	1.315	1.212	601	-	-	226	1.057	1.423	1.189	1.059
<b>Sudeste</b>	<b>43.313.798</b>	<b>4.021.698</b>	<b>3.415.588</b>	<b>3.530.994</b>	<b>3.407.738</b>	<b>3.480.831</b>	<b>3.327.795</b>	<b>3.853.141</b>	<b>3.649.470</b>	<b>3.560.759</b>	<b>3.670.409</b>	<b>3.624.939</b>	<b>3.770.436</b>
Espírito Santo	1.474.687	145.471	116.183	117.338	111.293	118.027	113.591	134.699	120.051	123.295	119.049	119.908	135.782
Minas Gerais	5.267.297	501.059	440.700	452.917	424.886	420.441	412.917	450.048	434.387	424.766	433.418	428.546	443.212
Rio de Janeiro	10.150.271	898.572	797.096	797.982	770.370	816.377	791.128	907.714	864.181	850.116	876.865	844.648	935.222
São Paulo	26.421.543	2.476.596	2.061.609	2.162.757	2.101.189	2.125.986	2.010.159	2.360.680	2.230.851	2.162.582	2.241.077	2.231.837	2.256.220
<b>Sul</b>	<b>11.771.011</b>	<b>1.048.963</b>	<b>955.186</b>	<b>1.008.426</b>	<b>949.206</b>	<b>936.206</b>	<b>878.700</b>	<b>1.019.423</b>	<b>956.387</b>	<b>981.058</b>	<b>989.616</b>	<b>1.005.047</b>	<b>1.042.793</b>
Paraná	4.674.416	429.035	397.408	413.337	387.553	365.528	328.597	388.357	356.006	398.206	402.792	400.255	407.342
Rio Grande do Sul	4.277.580	362.178	335.153	354.853	329.012	347.921	348.887	384.290	366.119	353.860	347.383	367.763	380.161
Santa Catarina	2.819.015	257.750	222.625	240.236	232.641	222.757	201.216	246.776	234.262	228.992	239.441	237.029	255.290
<b>Centro-Oeste</b>	<b>12.271.170</b>	<b>1.238.434</b>	<b>979.439</b>	<b>1.007.539</b>	<b>970.115</b>	<b>1.010.892</b>	<b>994.282</b>	<b>1.116.423</b>	<b>1.031.443</b>	<b>957.581</b>	<b>982.770</b>	<b>988.186</b>	<b>994.066</b>
Distrito Federal	8.466.406	864.552	692.560	701.395	667.881	693.921	681.978	772.454	709.523	651.725	670.985	681.712	677.720
Goiás	1.464.162	141.163	105.192	119.264	116.959	121.020	122.816	134.726	123.082	118.929	119.588	116.383	125.040
Mato Grosso	1.549.064	157.094	121.988	121.830	123.486	130.580	127.544	139.880	132.914	120.409	121.284	126.517	125.538
Mato Grosso do Sul	791.538	75.625	59.699	65.050	61.789	65.371	61.944	69.363	65.924	66.518	70.913	63.574	65.768

Fonte: Empresa Brasileira de Infraestrutura Aeroportuária - INFRAERO e Agência Nacional de Aviação Civil - ANAC (Aeroportos concedidos)

Notas: 1. Os dados incluem desembarques de passageiros residentes e não-residentes no Brasil.

2. Dados dos aeroportos disponibilizados pela ANAC: Guarulhos-SP, Campinas-SP e Brasília-DF – desde 2013; Confins (MG) e Galeão (RJ) - desde Agosto/2014; Governador Aluizio Alves Natal (RN) - desde Junho/2014.

## Turismo interno

### 9 - Desembarques nacionais de passageiros em aeroportos do Brasil

9.3.2 - Desembarques nacionais de passageiros de voos não regulares, por mês, segundo Grandes Regiões e Unidades da Federação - 2016

Grandes Regiões e Unidades da Federação	Desembarques de passageiros de voos não regulares												
	Total	Janeiro	Fevereiro	Março	Abril	Maió	Junho	Julho	Agosto	Setembro	Outubro	Novembro	Dezembro
<b>Brasil</b>	<b>3.310.792</b>	<b>678.090</b>	<b>290.432</b>	<b>179.849</b>	<b>148.335</b>	<b>132.321</b>	<b>153.357</b>	<b>480.451</b>	<b>313.421</b>	<b>119.522</b>	<b>191.487</b>	<b>162.075</b>	<b>461.452</b>
<b>Norte</b>	<b>191.062</b>	<b>21.230</b>	<b>19.586</b>	<b>13.228</b>	<b>18.150</b>	<b>13.582</b>	<b>18.700</b>	<b>19.192</b>	<b>6.195</b>	<b>15.166</b>	<b>11.548</b>	<b>12.377</b>	<b>22.108</b>
Acre	4.224	1.185	471	853	299	484	318	-	-	-	73	61	480
Amapá	7.559	-	116	547	3.294	1.003	167	-	162	1.869	294	-	107
Amazonas	96.902	9.373	9.863	7.496	9.861	8.946	10.968	6.964	4.733	6.171	6.173	7.460	8.894
Pará	55.874	9.132	7.493	2.544	3.007	2.916	6.628	6.081	641	4.226	2.573	3.234	7.399
Rondônia	18.859	827	1.257	1.788	970	16	266	4.749	433	2.461	2.202	539	3.351
Roraima	3.652	429	95	-	719	217	227	-	226	310	93	526	810
Tocantins	3.992	284	291	-	-	-	126	1.398	-	129	140	557	1.067
<b>Nordeste</b>	<b>901.783</b>	<b>244.657</b>	<b>85.799</b>	<b>41.449</b>	<b>35.574</b>	<b>22.651</b>	<b>17.620</b>	<b>152.700</b>	<b>20.561</b>	<b>24.991</b>	<b>42.145</b>	<b>37.852</b>	<b>175.784</b>
Alagoas	82.407	26.801	5.049	291	378	1.341	645	18.286	977	2.068	5.334	4.199	17.038
Bahia	425.006	97.080	42.559	24.033	25.338	16.963	12.220	68.905	13.231	17.615	26.537	17.586	62.939
Ceará	111.569	30.118	10.963	2.359	483	517	451	32.247	1.291	477	3.051	1.919	27.693
Maranhão	31.170	597	754	58	85	-	1.135	3.149	452	194	1.164	7.430	16.152
Paraíba	30.614	11.598	4.591	2.004	492	212	502	6.177	-	196	255	611	3.976
Pernambuco	119.524	38.395	10.941	8.392	5.945	1.936	510	13.572	1.792	2.562	3.261	3.839	28.379
Piauí	13.910	3.402	1.768	717	14	-	147	1.487	22	-	-	487	5.866
Rio Grande do Norte	82.161	36.618	9.100	3.595	2.839	967	691	7.448	1.429	1.659	2.543	1.674	13.598
Sergipe	5.422	48	74	-	-	715	1.319	1.429	1.367	220	-	107	143
<b>Sudeste</b>	<b>1.517.639</b>	<b>296.748</b>	<b>139.024</b>	<b>84.758</b>	<b>66.725</b>	<b>60.378</b>	<b>63.124</b>	<b>212.719</b>	<b>208.311</b>	<b>53.356</b>	<b>89.906</b>	<b>75.240</b>	<b>167.350</b>
Espírito Santo	28.725	5.567	3.205	1.096	502	642	448	2.731	3.204	2.285	1.899	1.773	5.373
Minas Gerais	306.178	69.073	31.402	19.167	17.184	15.205	12.343	35.521	20.174	14.116	23.221	17.444	31.328
Rio de Janeiro	291.900	66.645	36.431	11.646	6.411	2.574	2.832	31.964	76.804	4.403	9.662	11.329	31.199
São Paulo	890.836	155.463	67.986	52.849	42.628	41.957	47.501	142.503	108.129	32.552	55.124	44.694	99.450
<b>Sul</b>	<b>439.210</b>	<b>61.607</b>	<b>22.613</b>	<b>17.332</b>	<b>9.234</b>	<b>27.898</b>	<b>45.334</b>	<b>63.227</b>	<b>60.704</b>	<b>13.429</b>	<b>29.672</b>	<b>24.050</b>	<b>64.110</b>
Paraná	237.144	21.002	6.524	8.047	3.550	20.551	35.095	43.565	44.081	7.907	10.793	7.840	28.189
Rio Grande do Sul	135.496	24.489	11.445	4.522	3.955	5.548	8.520	15.996	14.308	4.723	13.043	10.887	18.060
Santa Catarina	66.570	16.116	4.644	4.763	1.729	1.799	1.719	3.666	2.315	799	5.836	5.323	17.861
<b>Centro-Oeste</b>	<b>261.098</b>	<b>53.848</b>	<b>23.410</b>	<b>23.082</b>	<b>18.652</b>	<b>7.812</b>	<b>8.579</b>	<b>32.613</b>	<b>17.650</b>	<b>12.580</b>	<b>18.216</b>	<b>12.556</b>	<b>32.100</b>
Distrito Federal	116.134	34.155	11.361	9.363	10.394	2.038	1.115	15.912	8.511	3.892	7.620	3.049	8.724
Goiás	72.922	12.001	6.543	6.092	4.563	3.465	3.375	7.916	4.111	3.729	4.107	4.964	12.056
Mato Grosso	40.403	3.870	2.538	4.706	2.229	264	835	3.728	1.584	3.999	5.525	2.610	8.515
Mato Grosso do Sul	31.639	3.822	2.968	2.921	1.466	2.045	3.254	5.057	3.444	960	964	1.933	2.805

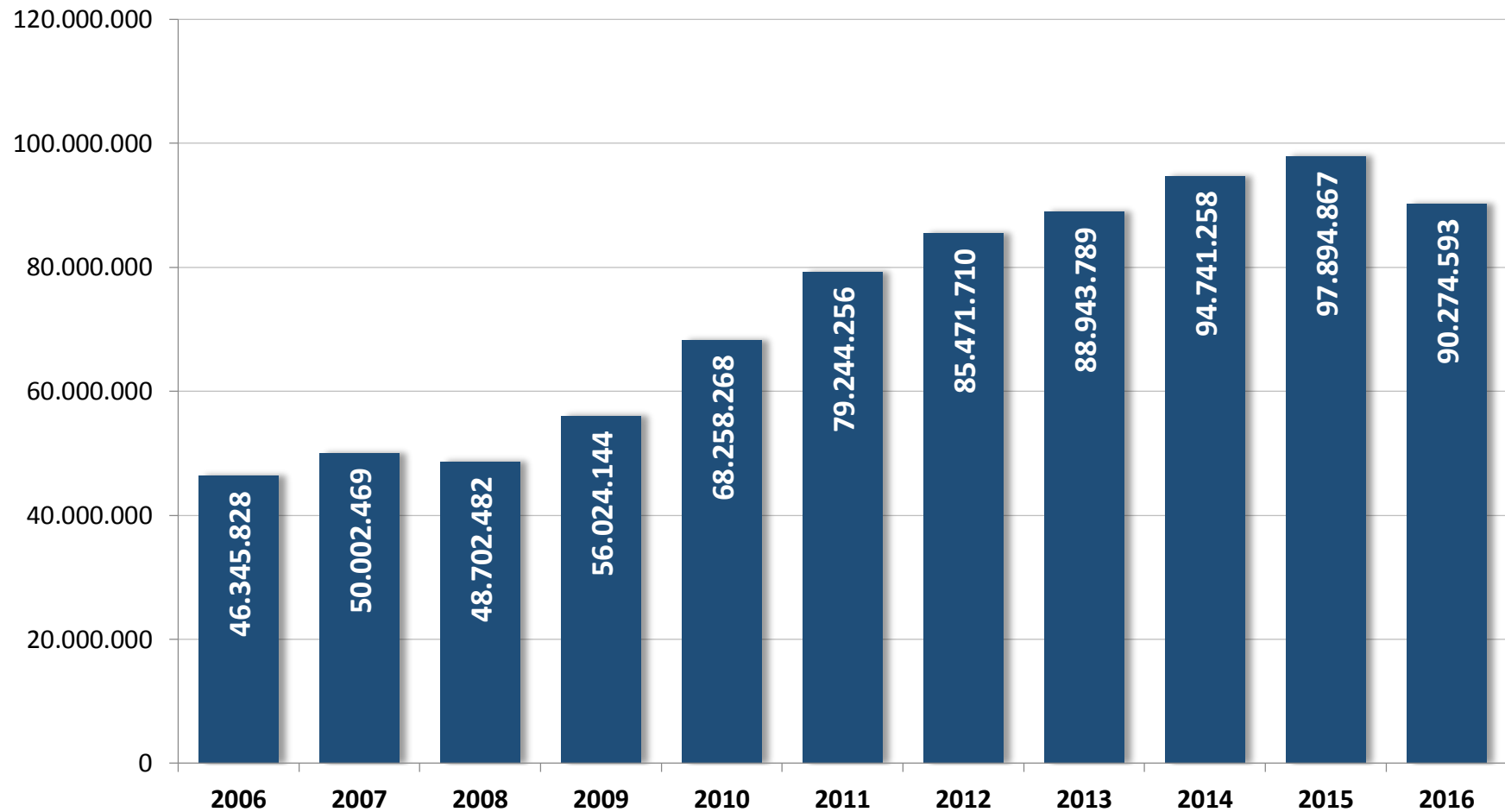
Fonte: Empresa Brasileira de Infraestrutura Aeroportuária - INFRAERO e Agência Nacional de Aviação Civil - ANAC (Aeroportos concedidos)

Notas: 1. Os dados incluem desembarques de passageiros residentes e não-residentes no Brasil.

2. Dados dos aeroportos disponibilizados pela ANAC: Guarulhos-SP, Campinas-SP e Brasília-DF - desde 2013; Confins (MG) e Galeão (RJ) - desde Agosto/2014; Governador Aluizio Alves Natal (RN) - desde Junho/2014.

## Turismo interno

### Desembarques nacionais de passageiros em aeroportos do Brasil - 2006-2016



Fonte: Empresa Brasileira de Infraestrutura Aeroportuária - INFRAERO e Agência Nacional de Aviação Civil - ANAC (Aeroportos concedidos).

Notas: 1. Os dados incluem desembarques de passageiros residentes e não-residentes no Brasil.

2. Dados dos aeroportos disponibilizados pela ANAC: Guarulhos-SP, Campinas-SP e Brasília-DF – desde 2013; Confins (MG) e Galeão (RJ) - desde agosto/2014; Governador Aluizio Alves Natal (RN) - desde Junho/2014.



**11 - Equipamentos, prestadores de serviços  
turísticos e profissionais da área  
de turismo cadastrados no  
Ministério do Turismo**

## Turismo interno

### 11 - Equipamentos, prestadores de serviços turísticos e profissionais da área de turismo cadastrados no Ministério do Turismo

11.1 - Agências de turismo cadastradas no Ministério do Turismo, segundo Grandes Regiões e Unidades da Federação - 2014-2016

Grandes Regiões e Unidades da Federação	Agências de turismo		
	2014	2015	2016
<b>Brasil</b>	<b>18.227</b>	<b>19.458</b>	<b>18.965</b>
<b>Norte</b>	<b>860</b>	<b>963</b>	<b>972</b>
Acre	71	88	116
Amapá	70	67	59
Amazonas	235	269	270
Pará	254	246	234
Rondônia	133	155	152
Roraima	40	69	64
Tocantins	57	69	77
<b>Nordeste</b>	<b>3.441</b>	<b>3.671</b>	<b>3.526</b>
Alagoas	265	298	303
Bahia	925	968	898
Ceará	427	437	380
Maranhão	203	212	190
Paraíba	328	331	295
Pernambuco	811	948	1.004
Piauí	99	86	87
Rio Grande do Norte	226	218	194
Sergipe	157	173	175
<b>Sudeste</b>	<b>9.234</b>	<b>9.869</b>	<b>9.937</b>
Espírito Santo	247	224	258
Minas Gerais	1.535	1.550	1.541
Rio de Janeiro	2.464	2.678	2.493
São Paulo	4.988	5.417	5.645
<b>Sul</b>	<b>3.137</b>	<b>3.285</b>	<b>3.019</b>
Paraná	1.172	1.158	1.069
Rio Grande do Sul	1.144	1.171	1.199
Santa Catarina	821	956	751
<b>Centro-Oeste</b>	<b>1.555</b>	<b>1.670</b>	<b>1.511</b>
Distrito Federal	512	546	435
Goiás	451	483	467
Mato Grosso	285	326	315
Mato Grosso do Sul	307	315	294

Fonte: Ministério do Turismo.

Notas: 1. Quantidade de prestadores de serviços turísticos regularmente cadastrados no Sistema de Cadastro dos Empreendimentos, Equipamentos e Profissionais da Área de Turismo (CADASTUR), que declararam exercer a atividade de prestadoras de serviços de infraestrutura para eventos. Note-se que cada prestador de serviços pode se cadastrar em mais de uma atividade. Posição: referem-se ao dia 30 de dezembro de 2016.

2. A Lei 11.771/08, institui o cadastro obrigatório dos prestadores de serviços turísticos junto ao Ministério do Turismo. Incluem-se como prestadores de serviços turísticos: 1- Sociedade Empresária, 2- Sociedade Simples, 3- Empresário Individual, 4- Serviços Social Autônomo, 5- Cooperativa, 6- Microempreendedor Individual (MEI) e 7- Empresa Individual de Responsabilidade Limitada (EIRELI).

3. Incluem-se em Agências de Turismo os subtipos de atividades à ela vinculadas no CADASTUR: I- Agência de Viagens, II- Agência de Receptivo e IV- Operadora de Turismo.

## Turismo interno

### 11 - Equipamentos, prestadores de serviços turísticos e profissionais da área de turismo cadastrados no Ministério do Turismo

#### 11.2 - Oferta hoteleira, cadastrada no Ministério do Turismo, segundo Grandes Regiões e Unidades da Federação - 2014-2016

Grandes Regiões e Unidades da Federação	Oferta hoteleira								
	2014			2015			2016		
	Meios de hospedagem (MH)	Unidades habitacionais (UH)	Leitos	Meios de hospedagem (MH)	Unidades habitacionais (UH)	Leitos	Meios de hospedagem (MH)	Unidades habitacionais (UH)	Leitos
<b>Brasil</b>	<b>8.138</b>	<b>448.087</b>	<b>955.557</b>	<b>7.117</b>	<b>393.970</b>	<b>837.169</b>	<b>6.946</b>	<b>394.781</b>	<b>823.680</b>
<b>Norte</b>	<b>670</b>	<b>24.945</b>	<b>53.982</b>	<b>605</b>	<b>21.342</b>	<b>44.908</b>	<b>589</b>	<b>23.157</b>	<b>48.362</b>
Acre	86	2.319	6.326	92	2.346	5.783	94	2.477	6.064
Amapá	13	458	859	13	528	753	15	752	1.108
Amazonas	224	9.756	20.212	198	6.994	15.168	179	7.892	16.419
Pará	161	7.320	15.386	167	7.109	14.472	174	7.267	14.560
Rondônia	48	1.839	4.067	41	1.736	3.180	33	1.442	3.381
Roraima	16	545	1.186	26	687	1.385	30	809	1.689
Tocantins	122	2.708	5.946	68	1.942	4.167	64	2.518	5.141
<b>Nordeste</b>	<b>2.089</b>	<b>108.989</b>	<b>257.890</b>	<b>1.862</b>	<b>88.026</b>	<b>205.814</b>	<b>1.862</b>	<b>85.889</b>	<b>201.209</b>
Alagoas	219	10.268	25.202	191	8.165	20.010	175	7.730	18.469
Bahia	592	38.110	86.101	488	27.330	62.656	501	27.673	64.170
Ceará	375	15.561	35.550	352	14.156	32.002	418	15.125	35.993
Maranhão	144	6.378	13.454	104	4.588	9.815	107	4.967	10.841
Paraíba	140	4.907	12.315	175	6.345	16.020	127	4.533	11.293
Pernambuco	260	15.131	35.800	271	13.224	32.045	286	13.522	31.367
Piauí	84	2.775	6.049	69	2.119	4.494	51	1.659	3.679
Rio Grande do Norte	202	11.949	35.135	163	8.749	22.096	156	8.048	20.045
Sergipe	73	3.910	8.284	49	3.350	6.676	41	2.632	5.352
<b>Sudeste</b>	<b>2.688</b>	<b>174.362</b>	<b>339.261</b>	<b>2.403</b>	<b>162.781</b>	<b>318.923</b>	<b>2.542</b>	<b>177.399</b>	<b>339.179</b>
Espírito Santo	226	10.825	25.439	146	9.644	21.378	182	10.525	21.787
Minas Gerais	623	37.233	73.501	496	30.702	62.555	462	28.678	57.891
Rio de Janeiro	781	43.754	91.353	734	44.280	86.127	788	53.199	102.385
São Paulo	1.058	82.550	148.968	1.027	78.155	148.863	1.110	84.997	157.116
<b>Sul</b>	<b>1.413</b>	<b>79.261</b>	<b>173.865</b>	<b>1.271</b>	<b>75.174</b>	<b>164.386</b>	<b>1.150</b>	<b>69.776</b>	<b>153.923</b>
Paraná	448	28.949	58.864	435	27.349	55.725	413	26.149	51.869
Rio Grande do Sul	627	30.658	69.995	487	26.580	59.374	403	25.509	58.113
Santa Catarina	338	19.654	45.006	349	21.245	49.287	334	18.118	43.941
<b>Centro-Oeste</b>	<b>1.278</b>	<b>60.530</b>	<b>130.559</b>	<b>976</b>	<b>46.647</b>	<b>103.138</b>	<b>803</b>	<b>38.560</b>	<b>81.007</b>
Distrito Federal	108	18.304	28.263	84	11.855	19.937	55	9.875	15.289
Goiás	521	20.558	53.597	367	16.151	41.622	317	12.869	30.145
Mato Grosso	295	10.378	21.553	269	10.250	21.315	228	8.558	18.078
Mato Grosso do Sul	354	11.290	27.146	256	8.391	20.264	203	7.258	17.495

Fonte: Ministério do Turismo.

Notas: 1. Quantidade de prestadores de serviços turísticos regularmente cadastrados no Sistema de Cadastro dos Empreendimentos, Equipamentos e Profissionais da Área de Turismo (CADASTUR), que declararam exercer a atividade de prestadoras de serviços de infraestrutura para eventos. Note-se que cada prestador de serviços pode se cadastrar em mais de uma atividade. Posição: referem-se ao dia 30 de dezembro de 2015.

2. A Lei 11.771/08, institui o cadastro obrigatório dos prestadores de serviços turísticos junto ao Ministério do Turismo. Incluem-se como prestadores de serviços turísticos: 1- Sociedade Empresária, 2- Sociedade Simples, 3- Empresário Individual, 4- Serviços Social Autônomo, 5- Cooperativa, 6- Microempreendedor Individual (MEI) e 7- Empresa Individual de Responsabilidade Limitada (EIRELI).

3. Incluem-se em Oferta Hoteleira os subtipos de atividades à ela vinculadas no CADASTUR: I- Albergue, II- Alojamento de Floresta, III- Cama e Café, IV- Flat/Apart Hotel, V- Hotel, VI- Hotel Fazenda, VII- Hotel Histórico, VIII- Pousada, IX- Resort.

4. Variações no número e tamanho de estabelecimentos, de um ano para o outro, influenciam a variação de número de Unidades habitacionais - UH e leitos.

## Turismo interno

### 11 - Equipamentos, prestadores de serviços turísticos e profissionais da área de turismo cadastrados no Ministério do Turismo

11.3 - Acampamentos turísticos cadastrados no Ministério do Turismo, segundo Grandes Regiões e Unidades da Federação - 2014-2016

Grandes Regiões e Unidades da Federação	Acampamentos turísticos		
	2014	2015	2016
<b>Brasil</b>	<b>34</b>	<b>37</b>	<b>41</b>
<b>Norte</b>	<b>1</b>	<b>1</b>	<b>1</b>
Acre	-	-	-
Amapá	-	-	-
Amazonas	-	-	-
Pará	-	-	-
Rondônia	-	-	-
Roraima	-	-	-
Tocantins	1	1	1
<b>Nordeste</b>	<b>-</b>	<b>2</b>	<b>3</b>
Alagoas	-	-	1
Bahia	-	-	-
Ceará	-	-	-
Maranhão	-	-	-
Paraíba	-	1	1
Pernambuco	-	1	1
Piauí	-	-	-
Rio Grande do Norte	-	-	-
Sergipe	-	-	-
<b>Sudeste</b>	<b>7</b>	<b>7</b>	<b>13</b>
Espírito Santo	1	2	3
Minas Gerais	-	-	-
Rio de Janeiro	1	1	4
São Paulo	5	4	6
<b>Sul</b>	<b>7</b>	<b>5</b>	<b>6</b>
Paraná	1	-	-
Rio Grande do Sul	6	5	2
Santa Catarina	-	-	4
<b>Centro-Oeste</b>	<b>19</b>	<b>22</b>	<b>18</b>
Distrito Federal	5	5	-
Goiás	5	5	9
Mato Grosso	3	4	2
Mato Grosso do Sul	6	8	7

Fonte: Ministério do Turismo.

Notas: 1. Quantidade de prestadores de serviços turísticos regularmente cadastrados no Sistema de Cadastro dos Empreendimentos, Equipamentos e Profissionais da Área de Turismo (CADASTUR), que declararam exercer a atividade de prestadoras de serviços de infraestrutura para eventos. Note-se que cada prestador de serviços pode se cadastrar em mais de uma atividade. Posição: referem-se ao dia 30 de dezembro de 2016.

2. A Lei 11.771/08, institui o cadastro obrigatório dos prestadores de serviços turísticos junto ao Ministério do Turismo. Incluem-se como prestadores de serviços turísticos: 1- Sociedade Empresária, 2- Sociedade Simples, 3- Empresário Individual, 4- Serviços Social Autônomo, 5- Cooperativa, 6- Microempreendedor Individual (MEI) e 7- Empresa Individual de Responsabilidade Limitada (EIRELI).

## Turismo interno

### 11 - Equipamentos, prestadores de serviços turísticos e profissionais da área de turismo cadastrados no Ministério do Turismo

11.4 - Restaurantes, bares e similares cadastrados no Ministério do Turismo, segundo Grandes Regiões e Unidades da Federação - 2014-2016

Grandes Regiões e Unidades da Federação	Restaurantes, bares e similares		
	2014	2015	2016
<b>Brasil</b>	<b>1.966</b>	<b>1.643</b>	<b>1.383</b>
<b>Norte</b>	<b>299</b>	<b>262</b>	<b>237</b>
Acre	111	92	114
Amapá	2	3	3
Amazonas	25	22	9
Pará	83	113	96
Rondônia	13	12	5
Roraima	23	10	4
Tocantins	42	10	6
<b>Nordeste</b>	<b>238</b>	<b>198</b>	<b>184</b>
Alagoas	30	28	28
Bahia	33	21	22
Ceará	30	25	23
Maranhão	13	17	27
Paraíba	59	42	39
Pernambuco	17	24	8
Piauí	12	7	4
Rio Grande do Norte	30	26	31
Sergipe	14	8	2
<b>Sudeste</b>	<b>323</b>	<b>217</b>	<b>237</b>
Espírito Santo	129	86	71
Minas Gerais	75	43	61
Rio de Janeiro	46	35	32
São Paulo	73	53	73
<b>Sul</b>	<b>150</b>	<b>106</b>	<b>96</b>
Paraná	43	32	27
Rio Grande do Sul	66	38	29
Santa Catarina	41	36	40
<b>Centro-Oeste</b>	<b>956</b>	<b>860</b>	<b>629</b>
Distrito Federal	194	159	81
Goiás	395	310	260
Mato Grosso	197	192	154
Mato Grosso do Sul	170	199	134

Fonte: Ministério do Turismo.

Notas: 1. Quantidade de prestadores de serviços turísticos regularmente cadastrados no Sistema de Cadastro dos Empreendimentos, Equipamentos e Profissionais da Área de Turismo (CADASTUR), que declararam exercer a atividade de prestadoras de serviços de infraestrutura para eventos. Note-se que cada prestador de serviços pode se cadastrar em mais de uma atividade. Posição: referem-se ao dia 30 de dezembro de 2016.

2. A Lei 11.771/08, institui o cadastro opcional dos prestadores de serviços turísticos junto ao Ministério do Turismo. Incluem-se como prestadores de serviços turísticos: 1- Sociedade Empresária, 2- Sociedade Simples, 3- Empresário Individual, 4- Serviços Social Autônomo, 5- Cooperativa, 6- Microempreendedor Individual (MEI) e 7- Empresa Individual de Responsabilidade Limitada (EIRELI).

3. Incluem-se em Restaurantes, bares e similares os subtipos de atividades à ela vinculadas no CADASTUR: I- Restaurante, II- Bar, III- Cafeteria e IV- Similar

## Turismo interno

### 11 - Equipamentos, prestadores de serviços turísticos e profissionais da área de turismo cadastrados no Ministério do Turismo

11.5 - Parques temáticos cadastrados no Ministério do Turismo, segundo Grandes Regiões e Unidades da Federação - 2014-2016

Grandes Regiões e Unidades da Federação	Parques temáticos		
	2014	2015	2016
<b>Brasil</b>	<b>27</b>	<b>32</b>	<b>49</b>
<b>Norte</b>	<b>1</b>	<b>1</b>	<b>2</b>
Acre	-	-	-
Amapá	-	-	-
Amazonas	-	-	-
Pará	1	1	2
Rondônia	-	-	-
Roraima	-	-	-
Tocantins	-	-	-
<b>Nordeste</b>	<b>5</b>	<b>9</b>	<b>20</b>
Alagoas	-	-	1
Bahia	1	1	4
Ceará	2	2	1
Maranhão	2	2	1
Paraíba	-	-	-
Pernambuco	-	3	11
Piauí	-	-	-
Rio Grande do Norte	-	-	1
Sergipe	-	1	1
<b>Sudeste</b>	<b>6</b>	<b>8</b>	<b>14</b>
Espírito Santo	2	2	1
Minas Gerais	1	2	1
Rio de Janeiro	2	2	7
São Paulo	1	2	5
<b>Sul</b>	<b>10</b>	<b>11</b>	<b>12</b>
Paraná	3	6	6
Rio Grande do Sul	3	1	3
Santa Catarina	4	4	3
<b>Centro-Oeste</b>	<b>5</b>	<b>3</b>	<b>1</b>
Distrito Federal	1	1	-
Goiás	2	1	1
Mato Grosso	1	1	-
Mato Grosso do Sul	1	-	-

Fonte: Ministério do Turismo.

Notas: 1. Quantidade de prestadores de serviços turísticos regularmente cadastrados no Sistema de Cadastro dos Empreendimentos, Equipamentos e Profissionais da Área de Turismo (CADASTUR), que declararam exercer a atividade de prestadoras de serviços de infraestrutura para eventos. Note-se que cada prestador de serviços pode se cadastrar em mais de uma atividade. Posição: referem-se ao dia 30 de dezembro de 2016.

2. A Lei 11.771/08, instituiu o cadastro obrigatório dos prestadores de serviços turísticos junto ao Ministério do Turismo. Incluem-se como prestadores de serviços turísticos: 1- Sociedade Empresária, 2- Sociedade Simples, 3- Empresário Individual, 4- Serviços Social Autônomo, 5- Cooperativa, 6- Microempreendedor Individual (MEI) e 7- Empresa Individual de Responsabilidade Limitada (EIRELI).

## Turismo interno

### 11 - Equipamentos, prestadores de serviços turísticos e profissionais da área de turismo cadastrados no Ministério do Turismo

11.6 - Transportadoras turísticas cadastradas no Ministério do Turismo, segundo Grandes Regiões e Unidades da Federação - 2014-2016

Grandes Regiões e Unidades da Federação	Transportadoras turísticas		
	2014	2015	2016
<b>Brasil</b>	<b>8.170</b>	<b>8.577</b>	<b>9.509</b>
<b>Norte</b>	<b>169</b>	<b>247</b>	<b>254</b>
Acre	8	18	24
Amapá	2	2	0
Amazonas	55	65	49
Pará	53	80	87
Rondônia	19	19	24
Roraima	4	8	9
Tocantins	28	55	61
<b>Nordeste</b>	<b>681</b>	<b>781</b>	<b>917</b>
Alagoas	66	79	91
Bahia	99	137	234
Ceará	69	90	87
Maranhão	45	43	52
Paraíba	65	47	50
Pernambuco	52	55	66
Piauí	116	126	129
Rio Grande do Norte	79	88	89
Sergipe	90	116	119
<b>Sudeste</b>	<b>3.098</b>	<b>3.365</b>	<b>3.996</b>
Espírito Santo	134	130	149
Minas Gerais	1.935	2.027	2.095
Rio de Janeiro	329	394	465
São Paulo	700	814	1.287
<b>Sul</b>	<b>3.210</b>	<b>3.153</b>	<b>3.311</b>
Paraná	663	707	828
Rio Grande do Sul	2.228	2.077	2.032
Santa Catarina	319	369	451
<b>Centro-Oeste</b>	<b>1.012</b>	<b>1.031</b>	<b>1.031</b>
Distrito Federal	144	193	158
Goiás	495	481	503
Mato Grosso	206	200	220
Mato Grosso do Sul	167	157	150

Fonte: Ministério do Turismo.

Notas: 1. Quantidade de prestadores de serviços turísticos regularmente cadastrados no Sistema de Cadastro dos Empreendimentos, Equipamentos e Profissionais da Área de Turismo (CADASTUR), que declararam exercer a atividade de prestadoras de serviços de infraestrutura para eventos. Note-se que cada prestador de serviços pode se cadastrar em mais de uma atividade. Posição: referem-se ao dia 30 de dezembro de 2016.

2. A Lei 11.771/08, instituiu o cadastro obrigatório dos prestadores de serviços turísticos junto ao Ministério do Turismo. Incluem-se como prestadores de serviços turísticos: 1- Sociedade Empresária, 2- Sociedade Simples, 3- Empresário Individual, 4- Serviços Social Autônomo, 5- Cooperativa, 6- Microempreendedor Individual (MEI) e 7- Empresa Individual de Responsabilidade Limitada (EIRELI).

## Turismo interno

### 11 - Equipamentos, prestadores de serviços turísticos e profissionais da área de turismo cadastrados no Ministério do Turismo

11.7 - Locadoras de veículos cadastradas no Ministério do Turismo, segundo Grandes Regiões e Unidades da Federação - 2014-2016

Grandes Regiões e Unidades da Federação	Locadoras de veículos		
	2014	2015	2016
<b>Brasil</b>	<b>943</b>	<b>1.023</b>	<b>1.082</b>
<b>Norte</b>	<b>31</b>	<b>29</b>	<b>33</b>
Acre	10	10	10
Amapá	4	3	1
Amazonas	5	2	1
Pará	6	8	11
Rondônia	3	4	5
Roraima	2	2	2
Tocantins	1		3
<b>Nordeste</b>	<b>259</b>	<b>235</b>	<b>245</b>
Alagoas	30	25	22
Bahia	22	21	40
Ceará	38	40	47
Maranhão	7	2	3
Paraíba	40	25	18
Pernambuco	32	31	23
Piauí	4	10	14
Rio Grande do Norte	46	45	49
Sergipe	40	36	29
<b>Sudeste</b>	<b>400</b>	<b>501</b>	<b>546</b>
Espírito Santo	41	34	42
Minas Gerais	126	105	134
Rio de Janeiro	159	161	123
São Paulo	74	201	247
<b>Sul</b>	<b>55</b>	<b>45</b>	<b>62</b>
Paraná	13	13	17
Rio Grande do Sul	22	19	26
Santa Catarina	20	13	19
<b>Centro-Oeste</b>	<b>198</b>	<b>213</b>	<b>196</b>
Distrito Federal	56	47	35
Goiás	38	32	24
Mato Grosso	33	45	49
Mato Grosso do Sul	71	89	88

Fonte: Ministério do Turismo.

Notas: 1. Quantidade de prestadores de serviços turísticos regularmente cadastrados no Sistema de Cadastro dos Empreendimentos, Equipamentos e Profissionais da Área de Turismo (CADASTUR), que declararam exercer a atividade de prestadoras de serviços de infraestrutura para eventos. Note-se que cada prestador de serviços pode se cadastrar em mais de uma atividade. Posição: referem-se ao dia 30 de dezembro de 2016.

2. A Lei 11.771/08, institui o cadastro opcional dos prestadores de serviços turísticos junto ao Ministério do Turismo. Incluem-se como prestadores de serviços turísticos: 1- Sociedade Empresária, 2- Sociedade Simples, 3- Empresário Individual, 4- Serviços Social Autônomo, 5- Cooperativa, 6- Microempreendedor Individual (MEI) e 7- Empresa Individual de Responsabilidade Limitada (EIRELI).



## Turismo interno

### 11 - Equipamentos, prestadores de serviços turísticos e profissionais da área de turismo cadastrados no Ministério do Turismo

11.8 - Organizadoras de eventos (congressos, convenções e congêneres) cadastradas no Ministério do Turismo, segundo Grandes Regiões e Unidades da Federação - 2014-2016

Grandes Regiões e Unidades da Federação	Organizadoras de eventos (congressos, convenções e congêneres)		
	2014	2015	2016
<b>Brasil</b>	<b>2.213</b>	<b>2.302</b>	<b>2.223</b>
<b>Norte</b>	<b>150</b>	<b>142</b>	<b>149</b>
Acre	10	14	18
Amapá	14	15	22
Amazonas	40	40	40
Pará	51	50	45
Rondônia	5	3	5
Roraima	20	12	11
Tocantins	10	8	8
<b>Nordeste</b>	<b>535</b>	<b>579</b>	<b>507</b>
Alagoas	27	33	26
Bahia	120	129	114
Ceará	154	160	139
Maranhão	35	41	33
Paraíba	30	33	30
Pernambuco	99	95	79
Piauí	16	17	17
Rio Grande do Norte	25	34	35
Sergipe	29	37	34
<b>Sudeste</b>	<b>785</b>	<b>834</b>	<b>863</b>
Espírito Santo	101	74	79
Minas Gerais	211	206	217
Rio de Janeiro	207	222	220
São Paulo	266	332	347
<b>Sul</b>	<b>329</b>	<b>347</b>	<b>338</b>
Paraná	148	133	141
Rio Grande do Sul	72	83	79
Santa Catarina	109	131	118
<b>Centro-Oeste</b>	<b>414</b>	<b>400</b>	<b>366</b>
Distrito Federal	176	182	170
Goiás	150	130	113
Mato Grosso	34	29	30
Mato Grosso do Sul	54	59	53

Fonte: Ministério do Turismo.

Notas: 1. Quantidade de prestadores de serviços turísticos regularmente cadastrados no Sistema de Cadastro dos Empreendimentos, Equipamentos e Profissionais da Área de Turismo (CADASTUR), que declararam exercer a atividade de prestadoras de serviços de infraestrutura para eventos. Note-se que cada prestador de serviços pode se cadastrar em mais de uma atividade. Posição: referem-se ao dia 30 de dezembro de 2016.

2. A Lei 11.771/08, institui o cadastro obrigatório dos prestadores de serviços turísticos junto ao Ministério do Turismo. Incluem-se como prestadores de serviços turísticos: 1- Sociedade Empresária, 2- Sociedade Simples, 3- Empresário Individual, 4- Serviços Social Autônomo, 5- Cooperativa, 6- Microempreendedor Individual (MEI) e 7- Empresa Individual de Responsabilidade Limitada (EIRELI).

3. Incluem-se em Organizadoras de eventos os subtipos de atividades à ela vinculadas no CADASTUR: I- Organizadora de Congressos, Convenções e Congêneres e II- Organizadora de Feiras de Negócios, Exposições e Congêneres

## Turismo interno

### 11 - Equipamentos, prestadores de serviços turísticos e profissionais da área de turismo cadastrados no Ministério do Turismo

11.9 - Prestadoras de serviços de infraestrutura para eventos, cadastradas no Ministério do Turismo, segundo Grandes Regiões e Unidades da Federação - 2014-2016

Grandes Regiões e Unidades da Federação	Prestadoras de serviços de infraestrutura para eventos		
	2014	2015	2016
<b>Brasil</b>	<b>702</b>	<b>763</b>	<b>779</b>
<b>Norte</b>	<b>42</b>	<b>43</b>	<b>43</b>
Acre	7	6	7
Amapá	7	4	7
Amazonas	10	13	9
Pará	8	9	9
Rondônia	1	1	1
Roraima	5	6	6
Tocantins	4	4	4
<b>Nordeste</b>	<b>175</b>	<b>191</b>	<b>178</b>
Alagoas	6	5	8
Bahia	31	39	37
Ceará	49	58	48
Maranhão	12	12	10
Paraíba	8	7	10
Pernambuco	50	44	38
Piauí	1	2	2
Rio Grande do Norte	8	12	14
Sergipe	10	12	11
<b>Sudeste</b>	<b>225</b>	<b>260</b>	<b>277</b>
Espírito Santo	68	58	48
Minas Gerais	99	92	103
Rio de Janeiro	26	43	51
São Paulo	32	67	75
<b>Sul</b>	<b>98</b>	<b>121</b>	<b>123</b>
Paraná	41	41	40
Rio Grande do Sul	23	26	22
Santa Catarina	34	54	61
<b>Centro-Oeste</b>	<b>162</b>	<b>148</b>	<b>158</b>
Distrito Federal	62	60	53
Goiás	61	51	64
Mato Grosso	20	18	20
Mato Grosso do Sul	19	19	21

Fonte: Ministério do Turismo.

Notas: 1. Quantidade de prestadores de serviços turísticos regularmente cadastrados no Sistema de Cadastro dos Empreendimentos, Equipamentos e Profissionais da Área de Turismo (CADASTUR), que declararam exercer a atividade de prestadoras de serviços de infraestrutura para eventos. Note-se que cada prestador de serviços pode se cadastrar em mais de uma atividade. Posição: referem-se ao dia 30 de dezembro de 2016.

2. A Lei 11.771/08, institui o cadastro opcional dos prestadores de serviços turísticos junto ao Ministério do Turismo. Incluem-se como prestadores de serviços turísticos: 1- Sociedade Empresária, 2- Sociedade Simples, 3- Empresário Individual, 4- Serviços Social Autônomo, 5- Cooperativa, 6- Microempreendedor Individual (MEI) e 7- Empresa Individual de Responsabilidade Limitada (EIRELI).

3. Incluem-se em Prestadoras de serviços de infraestrutura para eventos os subtipos de atividades à ela vinculadas no CADASTUR: I- Montadoras de Feiras e Negócios, Exposições e Eventos, II- Organizadores, Promotores e Prestadores de Serviços de Infraestrutura e III- Locação de Equipamentos.

**12 - Resultados econômicos e financiamentos  
concedidos por instituições financeiras  
federais para o turismo no Brasil**

Turismo interno

12 - Resultados econômicos e financiamentos concedidos por instituições financeiras federais para o turismo no Brasil

12.1 - Conta turismo do Brasil - 2000-2016

Ano	Conta turismo (milhões de US\$) <sup>(1)</sup> <sup>(2)</sup>		
	Receita	Despesa	Saldo
2000	1.810	3.894	(2.084)
2001	1.731	3.199	(1.468)
2002	1.998	2.396	(398)
2003	2.479	2.261	218
2004	3.222	2.871	351
2005	3.861	4.720	(858)
2006	4.316	5.764	(1.448)
2007	4.953	8.211	(3.258)
2008	5.785	10.962	(5.177)
2009	5.305	10.898	(5.594)
2010	5.261	15.965	(10.704)
2011	6.095	20.802	(14.707)
2012	6.378	22.039	(15.661)
2013	6.474	25.028	(18.554)
2014	6.843	25.567	(18.724)
2015	5.844	17.357	(11.513)
2016	6.024	14.497	(8.473)

Fonte: Banco Central do Brasil - BACEN.

Notas: (1) Os valores de Receita e Despesa são referentes ao período de janeiro a dezembro dos respectivos anos, com aproximações decimais.

(2) Valores atualizados de acordo com a nova metodologia do Banco Central do Brasil.

Turismo interno

12 - Resultados econômicos e financiamentos concedidos por instituições financeiras federais para o turismo no Brasil

12.2 - Desembolso de recursos realizados por instituições financeiras federais para o financiamento do turismo no Brasil, segundo os anos - 2003-2016

(mil R\$)

Ano	Total	Instituições financeiras federais						
		Banco do Brasil	Caixa Econômica Federal	Banco Nacional de Desenvolvimento Econômico e Social			Banco do Nordeste <sup>(2)</sup>	Banco da Amazônia
				Total	Direto	Indireto <sup>(1)</sup>		
2003	1.094.324	738.504	244.399	57.259	4.024	53.235	48.416	5.746
2004	1.396.353	893.590	403.045	43.116	7.595	35.521	42.457	14.145
2005	1.978.774	1.081.238	680.821	91.353	26.201	65.152	109.377	15.985
2006	2.169.907	1.155.857	817.498	68.497	4.300	64.197	122.924	5.131
2007	2.569.988	1.420.880	986.630	66.644	-	66.644	79.400	16.434
2008	3.591.514	1.776.142	1.456.136	62.351	2.200	60.151	243.076	53.809
2009	5.584.403	2.326.099	2.977.942	82.427	7.725	74.702	140.231	57.704
2010	6.678.237	2.327.182	3.913.741	132.603	79.127	53.476	242.715	61.996
2011	8.677.587	2.924.648	4.281.118	1.065.737	894.971	170.766	288.455	117.629
2012	11.272.539	2.727.347	6.250.128	1.659.149	1.476.332	182.817	389.688	246.227
2013	14.168.939	4.285.433	7.167.110	1.569.748	1.371.442	198.306	725.758	420.890
2014	13.381.749	4.736.799	6.846.420	756.091	395.959	360.132	615.969	426.470
2015	10.912.795	6.019.170	3.562.536	390.099	203.839	186.260	664.508	276.482
2016	7.488.709	3.462.104	3.081.173	276.694	76.948	199.746	559.642	109.096

Fonte: Instituições financeiras federais: Banco do Brasil, Caixa Econômica Federal, Banco Nacional de Desenvolvimento Econômico e Social, Banco do Nordeste e Banco da Amazônia.

Notas: (1) Excluem-se dos valores indiretos, as operações realizadas pelo Banco do Brasil, Caixa Econômica Federal, Banco do Nordeste e Banco da Amazônia.

(2) Incluem-se, a partir de 2005, outras operações com recursos, além dos oriundos do Fundo Constitucional de Financiamento do Nordeste - FNE e Programam de Apoio ao Turismo Regional - PROATUR.

Turismo interno

12 - Resultados econômicos e financiamentos concedidos por instituições financeiras federais para o turismo no Brasil

12.3 - Desembolso de recursos realizados por instituições financeiras federais para o financiamento do turismo no Brasil, segundo os meses - 2015-2016

(mil R\$)

Mês	Total		Instituições financeiras federais													
			Banco do Brasil		Caixa Econômica Federal		Banco Nacional de Desenvolvimento Econômico e Social						Banco do Nordeste <sup>(2)</sup>		Banco da Amazônia	
	2015	2016	2015	2016	2015	2016	Total		Direto		Indireto <sup>(1)</sup>		2015	2016	2015	2016
							2015	2016	2015	2016	2015	2016				
<b>Total</b>	<b>10.912.795</b>	<b>7.488.709</b>	<b>6.019.170</b>	<b>3.462.104</b>	<b>3.562.536</b>	<b>3.081.173</b>	<b>390.099</b>	<b>276.694</b>	<b>203.839</b>	<b>76.948</b>	<b>186.260</b>	<b>199.746</b>	<b>664.508</b>	<b>559.642</b>	<b>276.482</b>	<b>109.096</b>
Janeiro	666.870	463.295	205.126	203.678	276.897	223.612	12.192	15.650	4.440	-	7.752	15.650	116.593	11.296	56.062	9.059
Fevereiro	830.709	876.257	537.990	610.700	243.173	235.390	11.435	12.012	3.900	6.331	7.535	5.681	11.022	13.263	27.089	4.892
Março	840.929	833.126	383.627	453.300	346.583	281.109	70.942	17.679	58.765	-	12.177	17.679	16.998	66.490	22.779	14.548
Abril	884.055	669.263	488.059	335.563	309.530	265.886	23.701	18.993	-	9.339	23.701	9.654	25.691	43.783	37.074	5.038
Mai	681.240	965.567	298.334	371.200	305.107	291.625	31.016	103.365	4.550	46.362	26.466	57.003	32.689	190.668	14.094	8.709
Junho	984.153	676.557	477.037	314.494	378.833	284.223	84.736	5.963	56.368	159	28.368	5.804	38.219	50.316	5.328	21.561
Julho	850.253	641.862	453.745	364.394	321.619	238.441	32.699	18.376	25.333	808	7.366	17.568	19.810	18.136	22.380	2.515
Agosto	643.572	596.616	274.576	317.166	298.789	228.841	38.635	28.635	24.972	12.256	13.663	16.379	19.904	19.142	11.668	2.832
Setembro	1.627.960	433.605	1.287.922	151.752	288.161	249.525	18.787	10.782	11.237	150	7.550	10.632	20.065	19.453	13.025	2.093
Outubro	662.027	476.210	347.146	173.978	253.126	260.067	14.812	12.911	-	967	14.812	11.944	12.613	26.549	34.330	2.705
Novembro	700.757	325.584	359.590	140	273.049	263.122	24.873	7.170	4.989	-	19.884	7.170	20.235	30.286	23.010	24.866
Dezembro	1.540.270	530.767	906.018	165.739	267.669	259.332	26.271	25.158	9.285	576	16.986	24.582	330.669	70.260	9.643	10.278

Fonte: Instituições financeiras federais: Banco do Brasil, Caixa Econômica Federal, Banco Nacional de Desenvolvimento Econômico e Social, Banco do Nordeste e Banco da Amazônia.

Notas: (1) Excluem-se dos valores indiretos, as operações realizadas pelo Banco do Brasil, Caixa Econômica Federal, Banco do Nordeste e Banco da Amazônia.

(2) Incluem-se, a partir de 2005, outras operações com recursos, além dos oriundos do Fundo Constitucional de Financiamento do Nordeste - FNE e Programam de Apoio ao Turismo Regional - PROATUR.

## **13 - Indicadores socioeconômicos - Brasil**

Turismo interno

13 - Indicadores socioeconômicos - Brasil

13.1 - Indicadores gerais da economia, segundo os anos - 2000-2016

Ano	População (1.000 habitantes) <sup>(1)</sup>	PIB a preços correntes (milhões de US\$) <sup>(2) (3)</sup>	Taxa de câmbio R\$ / US\$		PIB per capita a preços correntes (US\$) <sup>(2) (3)</sup>
			Compra <sup>(4)</sup>	Venda <sup>(5)</sup>	
2000	173.448	657.503,69	1,8287	1,8295	3.790,78
2001	175.885	559.801,82	2,3514	2,3522	3.182,77
2002	178.276	508.918,81	2,9301	2,9309	2.854,67
2003	180.619	560.155,34	3,0707	3,0715	3.101,31
2004	182.911	669.665,63	2,9249	2,9257	3.661,15
2005	185.151	892.506,47	2,4333	2,4341	4.820,43
2006	187.335	1.107.293,57	2,1763	2,1771	5.910,76
2007	189.463	1.395.651,86	1,9475	1,9483	7.366,37
2008	191.532	1.691.909,95	1,8367	1,8375	8.833,54
2009	193.544	1.670.183,17	1,9927	1,9935	8.629,48
2010	195.498	2.210.312,77	1,7585	1,7593	11.306,08
2011	197.397	2.613.516,34	1,6739	1,6746	13.239,90
2012	199.242	2.411.530,90	1,9544	1,9550	12.103,50
2013	201.033	2.387.873,98	2,1599	2,1605	11.878,04
2014	202.769	2.345.378,70	2,3541	2,3547	11.566,78
2015	204.451	<sup>(6)</sup>	3,3381	3,3387	<sup>(6)</sup>
2016	206.081	<sup>(6)</sup>	3,4827	3,4833	<sup>(6)</sup>

Fonte: Instituto Brasileiro de Geografia e Estatísticas - IBGE e Banco Central do Brasil - BACEN.

Notas: (1) Dados atualizados pela Série IBGE - Brasil - Projeção da população por sexo e idade - Indicadores implícitos na projeção - 2000/2060 - Atualização 2013.

(2) Os dados do PIB e PIB per capita de 2000 a 2014 foram revisados.

(3) Os dados do PIB e PIB per capita de 2012 a 2014 são preliminares, segundo o IBGE, obtidos a partir das Contas Nacionais Trimestrais atualizadas pelo SCN 2010 a 2014, a partir de 1995.

(4) BACEN - Taxa de câmbio - Livre - Dólar americano (compra) - Média de período - anual.

(5) BACEN - Taxa de câmbio - Livre - Dólar americano (venda) - Média de período - anual.

(6) Dado não disponível.



### **III - Turismo Mundial**

## **14 - Dados gerais do turismo mundial**

## Turismo mundial

### 14 - Dados gerais do turismo mundial

#### 14.1 - Chegadas de turistas e receita cambial do turismo internacional no mundo - 1999-2016

Ano	Turistas (milhões de chegadas) <sup>(1) (2)</sup>			Receita cambial (bilhões de US\$) <sup>(3)</sup>		
	Total	Índice base fixa (base:1999=100)	Variação (%)	Total	Índice base fixa (base:1999=100)	Variação (%)
1999	627	100,0	-	477	100,0	-
2000	674	107,5	7,5	495	103,8	3,8
2001	675	107,7	0,1	482	101,0	(2,6)
2002	696	111,0	3,1	502	105,2	4,1
2003	692	110,4	(0,6)	551	115,5	9,8
2004	764	121,9	10,4	654	137,1	18,7
2005	809	129,0	5,9	701	147,0	7,2
2006	855	136,4	5,7	774	162,3	10,4
2007	912	145,5	6,7	896	187,8	15,8
2008	930	148,3	2,0	967	202,7	7,9
2009	893	142,4	(4,0)	882	184,9	(8,8)
2010	953	152,0	6,7	961	201,5	9,0
2011	998	159,2	4,7	1.074	225,2	11,8
2012	1.045	166,7	4,7	1.110	232,7	3,4
2013	1.093	174,3	4,6	1.197	250,9	7,8
2014	1.137	181,3	4,0	1.250	262,1	4,4
2015	1.189	189,6	4,6	1.194	250,3	(4,5)
2016	1.235	197,0	3,9	(4)	(4)	(4)

Fonte: Organização Mundial do Turismo - *UNWTO World Tourism Barometer - Volume 15 - March 2017*.

Notas: (1) Dados de 1999 a 2015 foram revisados.

(2) Dados de 2016 são preliminares.

(3) Dados de 2000, 2005 e de 2008 a 2015 foram revisados.

(4) Dado não disponível.

#### 14.2 - Chegadas de turistas internacionais no mundo, por ano, segundo regiões e sub-regiões - 2005, 2010, 2014-2016

Regiões e sub-regiões	Turistas (milhões de chegadas) <sup>(1) (2)</sup>				
	2005	2010	2014	2015	2016
<b>Mundo</b>	<b>809,0</b>	<b>953,0</b>	<b>1.137,5</b>	<b>1.188,7</b>	<b>1.235,3</b>
<b>Europa</b>	<b>453,2</b>	<b>489,0</b>	<b>575,6</b>	<b>602,6</b>	<b>615,0</b>
Europa do Norte	59,9	62,8	70,8	75,4	80,2
Europa Ocidental	141,7	154,4	174,4	180,3	179,8
Europa Central/Oriental	95,3	98,5	115,6	121,4	126,3
Europa Meridional/Mediterrâneo	156,4	173,3	214,8	225,5	228,7
<b>Ásia e Pacífico</b>	<b>154,1</b>	<b>208,1</b>	<b>269,5</b>	<b>284,1</b>	<b>308,6</b>
Ásia Nordeste	85,9	111,5	136,3	142,1	154,3
Ásia Sudeste	49,0	70,5	97,0	104,2	113,0
Oceania	10,9	11,4	13,3	14,3	15,7
Ásia Meridional	8,3	14,7	22,9	23,5	25,7
<b>Américas</b>	<b>133,3</b>	<b>150,1</b>	<b>181,9</b>	<b>192,7</b>	<b>200,2</b>
América do Norte	89,9	99,5	120,9	127,6	131,4
Caribe	18,8	19,5	22,3	24,1	25,3
América Central	6,3	7,8	9,6	10,2	10,8
América do Sul	18,3	23,2	29,1	30,8	32,7
<b>África</b>	<b>34,8</b>	<b>50,4</b>	<b>55,0</b>	<b>53,4</b>	<b>57,8</b>
África do Norte	13,9	19,7	20,4	18,0	18,6
África Subsaariana	20,9	30,7	34,6	35,4	39,2
<b>Oriente Médio</b>	<b>33,7</b>	<b>55,4</b>	<b>55,4</b>	<b>55,9</b>	<b>53,6</b>

Fonte: Organização Mundial do Turismo - *UNWTO World Tourism Barometer - Volume 15 - March 2017*.

Notas: (1) Dados de 2005, 2010, 2014 e de 2015 foram revisados.

(2) Dados de 2016 são preliminares.

## Turismo mundial

### 14 - Dados gerais do turismo mundial

14.3 - Principais países receptores de turistas internacionais, por ano - 2000, 2005, 2010, 2014-2016

Países de residência permanente	Turistas (milhões de chegadas) <sup>(1) (2)</sup>					
	2000	2005	2010	2014	2015	2016
<b>Mundo</b>	<b>674,0</b>	<b>809,0</b>	<b>953,0</b>	<b>1.137,5</b>	<b>1.188,7</b>	<b>1.235,3</b>
França	77,2	75,0	77,6	83,7	84,5	(3)
Estados Unidos	51,2	49,2	60,0	75,0	77,5	(3)
Espanha	46,4	55,9	52,7	64,9	68,5	75,6
China	31,2	46,8	55,7	55,6	56,9	59,3
Itália	41,2	36,5	43,6	48,6	50,7	52,6
Turquia	9,6	24,2	31,4	39,8	39,5	(3)
Alemanha	19,0	21,5	26,9	33,0	35,0	35,6
Reino Unido	23,2	28,0	28,3	32,6	34,4	(3)
México	20,6	21,9	23,3	29,3	32,1	35,0
Tailândia	9,6	11,6	15,9	24,8	29,9	32,6
Rússia	21,2	22,2	22,3	25,4	26,9	24,6
Áustria	18,0	20,0	22,0	25,3	26,7	28,1
Hong Kong (China)	8,8	14,8	20,1	27,8	26,7	26,6
Malásia	10,2	16,4	24,6	27,4	25,7	26,8
Grécia	13,1	14,8	15,0	22,0	23,6	24,8
Japão	4,8	6,7	8,6	13,4	19,7	24,0
Arábia Saudita	6,6	8,0	10,9	18,3	18,0	18,0
Canadá	19,6	18,8	16,2	16,5	18,0	20,0
Polónia	17,4	15,2	12,5	16,0	16,7	(3)
Holanda	10,0	10,0	10,9	13,9	15,0	15,8
:						
Brasil	5,3	5,4	5,2	6,4	6,3	6,6
Outros	209,8	286,1	369,3	437,8	456,4	729,3

Fonte: Organização Mundial do Turismo - *UNWTO World Tourism Barometer - Volume 15 - March 2017*.

Notas: (1) Dados de 2000, 2005, 2010, 2014 e de 2015 foram revisados.

(2) Dados de 2016 são preliminares.

(3) Dado não disponível.

14.4 - Chegadas de turistas internacionais no Mundo, na América do Sul e no Brasil, segundo os anos - 1999-2016

Ano	Turistas (milhões de chegadas)					
	Mundo <sup>(1)</sup>		América do Sul <sup>(2)</sup>		Brasil <sup>(1)</sup>	
	Total	Varição anual (%)	Total	Varição anual (%)	Total	Varição anual (%)
1999	627,0	-	15,1	-	5,1	-
2000	674,0	7,50	15,2	0,66	5,3	4,04
2001	675,0	0,15	14,6	(3,95)	4,8	(10,18)
2002	696,0	3,11	12,7	(13,01)	3,8	(20,69)
2003	692,0	(0,57)	13,7	7,87	4,1	9,19
2004	764,0	10,40	16,2	18,40	4,8	15,99
2005	809,0	5,89	18,3	12,95	5,4	11,78
2006	855,0	5,69	18,8	2,61	5,0	(6,36)
2007	912,0	6,67	21,0	11,70	5,0	0,17
2008	930,0	1,97	21,8	3,81	5,1	0,48
2009	893,0	(3,98)	21,4	(1,83)	4,8	(4,91)
2010	953,0	6,72	23,2	8,55	5,2	7,48
2011	998,0	4,72	25,2	8,49	5,4	5,27
2012	1.045,0	4,71	26,8	6,35	5,7	4,48
2013	1.093,0	4,59	27,2	1,49	5,8	2,40
2014	1.137,0	4,03	29,1	6,89	6,4	10,61
2015	1.189,0	4,57	30,8	5,91	6,3	(1,93)
2016 <sup>(3)</sup>	1.235,0	3,87	32,7	6,32	6,6	4,32

Fonte: Organização Mundial do Turismo - *UNWTO World Tourism Barometer - Volume 15 - March 2017*.

Notas: (1) Dados de 1999 a 2015 revisados.

(2) Dados de 2000, 2005, 2010, 2014 e de 2015 foram revisados.

(3) Dados de 2016 são preliminares.

## Turismo mundial

### 14 - Dados gerais do turismo mundial

14.5 - Comparativo de chegadas de turistas internacionais no Mundo, na América do Sul e no Brasil, segundo os anos - 2000-2016

Ano	Turistas (milhões de chegadas)			Participação (%)		
	Mundo <sup>(1)</sup>	América do Sul <sup>(2)</sup>	Brasil <sup>(1)</sup>	América do Sul no Mundo	Brasil na América do Sul	Brasil no Mundo
2000	674,0	15,2	5,3	2,26	34,96	0,79
2001	675,0	14,6	4,8	2,16	32,69	0,71
2002	696,0	12,7	3,8	1,82	29,80	0,54
2003	692,0	13,7	4,1	1,98	30,17	0,60
2004	764,0	16,2	4,8	2,12	29,55	0,63
2005	809,0	18,3	5,4	2,26	29,24	0,66
2006	855,0	18,8	5,0	2,20	26,69	0,59
2007	912,0	21,0	5,0	2,30	23,93	0,55
2008	930,0	21,8	5,1	2,34	23,17	0,54
2009	893,0	21,4	4,8	2,40	22,44	0,54
2010	953,0	23,2	5,2	2,44	22,22	0,54
2011	998,0	25,2	5,4	2,53	21,56	0,54
2012	1.045,0	26,8	5,7	2,56	21,18	0,54
2013	1.093,0	27,2	5,8	2,49	21,37	0,53
2014	1.137,0	29,1	6,4	2,56	22,12	0,57
2015	1.189,0	30,8	6,3	2,59	20,48	0,53
2016 <sup>(3)</sup>	1.235,0	32,7	6,6	2,65	20,09	0,53

Fonte: Organização Mundial do Turismo - UNWTO World Tourism Barometer - Volume 15 - March 2017.

Notas: (1) Dados de 1999 a 2015 foram revisados.

(2) Dados de 2000, 2005, 2010, 2014 e de 2015 foram revisados.

(3) Dados de 2016 são preliminares.

14.6 - Receita cambial turística, por ano, segundo regiões e sub-regiões - 2000, 2010, 2014-2016

Regiões e sub-regiões	Receita cambial (bilhões de US\$) <sup>(1)</sup>				
	2005	2010	2014	2015	2016
<b>Mundo</b>	<b>701,1</b>	<b>960,9</b>	<b>1.250,1</b>	<b>1.194,3</b>	<sup>(2)</sup>
<b>Europa</b>	<b>351,5</b>	<b>411,9</b>	<b>512,9</b>	<b>449,7</b>	<sup>(2)</sup>
Europa do Norte	53,9	59,5	81,4	77,3	<sup>(2)</sup>
Europa Ocidental	121,8	142,3	174,2	146,9	<sup>(2)</sup>
Europa Central/Oriental	32,8	48,3	58,2	49,7	<sup>(2)</sup>
Europa Meridional/Mediterrâneo	143,0	161,7	199,1	175,9	<sup>(2)</sup>
<b>Ásia e Pacífico</b>	<b>135,9</b>	<b>250,3</b>	<b>358,7</b>	<b>349,1</b>	<sup>(2)</sup>
Ásia Nordeste	64,3	123,0	176,9	167,1	<sup>(2)</sup>
Ásia Sudeste	35,0	68,5	108,2	108,5	<sup>(2)</sup>
Oceania	26,6	38,7	44,3	42,0	<sup>(2)</sup>
Ásia Meridional	10,0	20,1	29,4	31,5	<sup>(2)</sup>
<b>Américas</b>	<b>164,9</b>	<b>215,3</b>	<b>288,3</b>	<b>304,3</b>	<sup>(2)</sup>
América do Norte	126,9	164,8	225,3	238,8	<sup>(2)</sup>
Caribe	20,9	23,0	26,7	28,5	<sup>(2)</sup>
América Central	4,5	6,9	10,6	11,4	<sup>(2)</sup>
América do Sul	12,6	20,5	25,7	25,6	<sup>(2)</sup>
<b>África</b>	<b>22,3</b>	<b>31,2</b>	<b>36,5</b>	<b>32,8</b>	<sup>(2)</sup>
África do Norte	7,0	9,7	11,0	8,9	<sup>(2)</sup>
África Subsaariana	15,2	21,5	25,6	23,9	<sup>(2)</sup>
<b>Oriente Médio</b>	<b>26,6</b>	<b>52,2</b>	<b>53,7</b>	<b>58,4</b>	<sup>(2)</sup>

Fonte: Organização Mundial do Turismo - UNWTO World Tourism Barometer - Volume 15 - March 2017.

Notas: (1) Dados de 2005, 2010, 2014 e de 2015 foram revisados.

(2) Dados não disponível.

## Turismo mundial

### 14 - Dados gerais do turismo mundial

14.7 - Receita cambial turística dos principais países receptores de turistas, por ano - 2000, 2005, 2010, 2014-2016

Países de residência permanente <sup>(1)</sup>	Receita cambial (bilhões de US\$) <sup>(2) (3)</sup>					
	2000	2005	2010	2014	2015	2016
<b>Mundo</b>	<b>495,0</b>	<b>701,1</b>	<b>960,9</b>	<b>1.250,1</b>	<b>1.194,3</b>	<sup>(4)</sup>
Estados Unidos	100,2	101,5	137,0	191,3	204,5	206,8
Espanha	30,9	49,7	54,6	65,1	56,5	60,3
França	33,0	44,0	47,0	58,1	45,9	43,1
Reino Unido	22,2	31,1	32,9	46,5	45,5	39,6
China	16,2	29,3	45,8	44,0	45,0	44,4
Taiilândia	7,5	9,6	20,1	38,4	44,9	49,9
Itália	27,5	35,4	38,8	45,5	39,4	40,6
Alemanha	18,7	29,2	34,7	43,3	36,9	37,4
Hong Kong (China)	5,9	10,3	22,2	38,4	36,2	32,7
Macao (China)	3,2	6,9	22,3	42,7	31,0	29,9
Austrália	9,4	16,7	28,6	31,4	28,9	32,5
Turquia	7,6	19,2	22,6	29,6	26,6	18,7
Japão	3,4	6,6	13,2	18,9	25,0	30,7
Índia	3,5	7,5	14,5	19,7	21,0	22,4
Áustria	9,8	16,1	18,6	20,8	18,2	19,3
México	8,3	11,8	12,0	16,2	17,7	19,6
Malásia	5,0	8,8	18,1	22,6	17,5	16,9
Emirados Árabes Unidos	1,1	3,2	8,6	15,2	17,5	19,5
Singapura	5,1	6,2	14,2	19,1	16,6	18,4
Canadá	10,8	13,7	15,8	17,7	16,6	18,2
⋮						
Brasil	1,8	3,9	5,3	6,8	5,8	6,0
Outros	163,9	240,4	334,0	418,8	397,1	<sup>(4)</sup>

Fonte: Organização Mundial do Turismo - UNWTO World Tourism Barometer - Volume 15 - March 2017.

Notas: (1) Ordem definida conforme dados de 2015.

(2) Dados de 2000, 2005, 2010, 2014 e de 2015 foram revisados.

(3) Dados de 2016 são preliminares.

(4) Dado não disponível

14.8 - Receita cambial turística no Mundo, na América do Sul e no Brasil, segundo os anos - 1999-2016

Ano	Receita Cambial (bilhões de US\$)					
	Mundo <sup>(1)</sup>		América do Sul <sup>(2)</sup>		Brasil <sup>(3)</sup>	
	Total	Varição anual (%)	Total	Varição anual (%)	Total	Varição anual (%)
1999	477	-	11,6	-	1,6	-
2000	495	3,77	9,2	(20,55)	1,8	11,16
2001	482	(2,63)	11,3	22,61	1,7	(4,38)
2002	502	4,15	9,2	(18,58)	2,0	15,45
2003	551	9,76	8,6	(6,52)	2,5	24,06
2004	654	18,69	10,9	26,74	3,2	29,99
2005	701	7,19	12,6	15,69	3,9	19,84
2006	774	10,41	14,4	14,20	4,3	11,77
2007	896	15,76	16,9	17,36	5,0	14,76
2008	967	7,92	19,2	13,61	5,8	16,80
2009	882	(8,79)	18,5	(3,78)	5,3	(8,31)
2010	961	8,96	20,5	10,99	5,3	(0,82)
2011	1.074	11,76	23,1	12,51	6,1	15,85
2012	1.110	3,35	24,4	5,56	6,4	4,65
2013	1.197	7,84	24,7	1,45	6,5	1,50
2014	1.250	4,43	25,7	4,04	6,8	5,69
2015	1.194	(4,48)	25,6	(0,42)	5,8	(14,59)
2016	<sup>(4)</sup>	<sup>(4)</sup>	<sup>(4)</sup>	<sup>(4)</sup>	6,0	3,08

Fonte: Organização Mundial do Turismo - UNWTO World Tourism Barometer - Volume 15 - March 2017.

Notas: (1) Dados de 2000, 2005, 2008 a 2015 foram revisados.

(2) Dados de 2005, 2010, 2014 e de 2015 foram revisados.

(3) Dados de 1999 a 2016 atualizados.

(4) Dado não disponível.

## Turismo mundial

### 14 - Dados gerais do turismo mundial

14.9 - Comparativo da receita cambial turística no Mundo, na América do Sul e no Brasil, segundo os anos - 1999-2016

Ano	Receita cambial (bilhões de US\$)			Participação (%)		
	Mundo <sup>(1)</sup>	América do Sul <sup>(2)</sup>	Brasil <sup>(3)</sup>	América do Sul no Mundo	Brasil na América do Sul	Brasil no Mundo
1999	477	11,6	1,6	2,43	14,04	0,34
2000	495	9,2	1,8	1,86	19,64	0,37
2001	482	11,3	1,7	2,34	15,31	0,36
2002	502	9,2	2,0	1,83	21,72	0,40
2003	551	8,6	2,5	1,56	28,82	0,45
2004	654	10,9	3,2	1,67	29,56	0,49
2005	701	12,4	3,9	1,77	31,14	0,55
2006	774	14,4	4,3	1,86	29,97	0,56
2007	896	16,9	5,0	1,89	29,31	0,55
2008	967	19,2	5,8	1,99	30,13	0,60
2009	882	18,5	5,3	2,09	28,71	0,60
2010	961	20,6	5,3	2,14	25,54	0,55
2011	1.074	23,1	6,1	2,15	26,42	0,57
2012	1.110	24,4	6,4	2,19	26,19	0,57
2013	1.197	24,7	6,5	2,06	26,20	0,54
2014	1.250	25,7	6,8	2,06	26,61	0,55
2015	1.194	25,6	5,8	2,14	22,86	0,49
2016	(4)	(4)	6,0	(4)	(4)	(4)

Fonte: Organização Mundial do Turismo - UNWTO World Tourism Barometer - Volume 15 - March 2017.

Notas: (1) Dados de 2000, 2005, 2008 a 2015 foram revisados.

(2) Dados de 2005, 2010, 2014 e de 2015 foram revisados.

(3) Dados de 1999 a 2016 atualizados.

(4) Dado não disponível.

14.10 - Receita cambial de exportação e do turismo internacional, segundo os anos - 2009-2016

Ano	Receita cambial (em US\$ bilhões)				
	Exportações <sup>(1) (2)</sup>		Turismo <sup>(3)</sup>		Participação (%) (B/A)
	Total (A)	Variação (%)	Total (B)	Variação (%)	
2009	15.739	-	882	-	5,60
2010	18.696	18,79	961	8,96	5,14
2011	22.254	19,03	1.074	11,76	4,83
2012	22.486	1,04	1.110	3,35	4,94
2013	23.215	3,24	1.197	7,84	5,16
2014	23.593	1,63	1.250	4,43	5,30
2015	20.928	(11,30)	1.194	(4,48)	5,71
2016	20.522	(1,94)	(4)	(4)	(4)

Fonte: Organização Mundial do Turismo - UNWTO World Tourism Barometer - Volume 15 - March 2017; e Fundo Monetário Internacional - FMI.

Notas: (1) Dados de 2009 a 2016 atualizados.

(2) Exportações à preço F.O.B. - FMI - Publicação: *World Economic Outlook - Gaining Momentum? April 2017 - Table A9. Summary of World Trade Volumes and Prices - World Exports in Billions of U.S. Dollars - Goods and Services*.

(3) Dados de 2009 a 2015 revisados.

(4) Dado não disponível.

## Turismo mundial

### 14 - Dados gerais do turismo mundial

14.11 - Eventos internacionais realizados no mundo, por ano, segundo os países - 2004-2016

Países	Eventos internacionais <sup>(1)</sup>												
	2004	2005	2006	2007	2008	2009	2010	2011	2012	2013	2014	2015	2016
<b>Mundo</b>	<b>5.497</b>	<b>5.315</b>	<b>5.838</b>	<b>6.681</b>	<b>7.475</b>	<b>8.294</b>	<b>9.120</b>	<b>10.070</b>	<b>11.156</b>	<b>11.685</b>	<b>11.505</b>	<b>12.076</b>	<b>12.227</b>
Estados Unidos	435	376	414	467	507	595	623	759	833	829	831	925	934
Alemanha	323	320	334	430	402	458	542	577	649	722	659	667	689
Reino Unido	242	270	279	282	322	345	399	434	477	525	543	582	582
França	267	240	269	255	334	341	371	428	469	527	533	522	545
Espanha	304	275	266	307	347	360	451	463	550	562	578	572	533
Itália	224	196	209	250	296	350	341	363	390	447	452	504	468
Japão	147	142	157	215	247	257	305	233	341	342	337	355	410
China	145	129	153	195	223	245	282	302	311	340	332	333	410
Holanda	208	197	187	195	227	236	219	291	315	302	307	333	368
Canadá	144	123	154	197	231	213	229	255	273	290	265	308	287
Portugal	116	105	118	153	177	168	194	228	213	249	229	278	287
Áustria	145	157	204	204	196	236	212	267	278	244	287	258	268
República da Coreia	118	108	123	120	169	176	186	207	229	260	222	267	267
Suécia	143	134	139	137	163	184	192	195	233	238	238	216	260
Brasil	114	145	207	209	254	293	275	304	360	315	291	292	244
Austrália	160	164	190	194	182	169	239	204	253	231	260	247	211
Polónia	71	73	82	89	101	103	98	165	150	170	161	193	195
Bélgica	99	92	95	124	122	130	164	179	194	214	187	216	194
Argentina	40	37	38	60	115	145	172	186	202	223	191	181	188
Suíça	134	151	166	175	194	214	244	240	241	205	226	194	184
México	74	65	81	100	112	107	140	175	163	158	165	184	182
Dinamarca	96	82	89	100	113	151	136	140	185	161	164	204	180
Finlândia	113	103	100	121	142	124	150	163	174	171	162	141	178
Tailândia	85	82	72	92	95	103	88	101	150	136	118	151	174
Grécia	99	94	111	117	123	128	119	127	114	100	148	152	168
Irlanda	60	67	54	83	87	77	83	105	134	136	108	125	157
República Tcheca	76	74	89	82	92	104	103	122	131	145	146	154	156
Cingapura	105	125	128	120	118	119	136	142	150	175	142	156	151
Colômbia	9	17	20	34	45	71	95	112	138	139	150	138	147
Noruega	81	68	71	93	107	120	125	138	161	136	114	144	144
Índia	47	47	53	79	92	91	100	105	150	142	116	132	143
Taiwan	52	50	47	90	79	91	138	131	117	122	145	124	141
Hungria	94	97	106	112	111	112	124	125	124	132	125	112	129
África do Sul	64	56	64	67	82	90	86	84	97	118	124	108	125
Malásia	82	52	91	92	87	96	119	126	109	117	133	113	115
Chile	42	48	49	48	63	74	97	87	101	110	118	118	104
Turquia	59	68	72	95	98	118	160	159	179	221	190	211	103
Hong Kong - China	89	95	58	72	66	67	82	79	96	89	98	112	99
Peru	11	9	15	18	23	41	44	55	51	64	84	105	98
Indonésia	22	31	25	36	33	31	64	51	73	106	76	78	94
Emirados Árabes	12	11	14	19	30	37	48	43	63	62	80	101	92
Rússia	31	27	30	41	44	48	48	69	94	83	76	83	76
Croácia	29	22	26	35	38	38	50	72	74	69	81	96	75
Eslovênia	33	29	35	45	43	42	44	54	51	57	47	65	73
Romênia	17	12	17	21	26	33	39	53	54	44	68	77	69
Uruguai	10	34	31	34	34	42	42	46	56	62	44	56	69
Nova Zelândia	30	25	23	35	38	28	29	44	45	48	45	50	67
Sérvia	12	10	6	11	20	30	46	55	52	66	67	64	66
Filipinas	21	23	29	26	35	30	27	33	48	53	46	57	66
Vietnã	13	15	12	26	22	27	29	29	35	52	46	36	48
Outros	350	343	436	479	568	806	791	965	1.026	1.176	1.150	1.186	1.214

Fonte: International Congress & Convention Association - ICCA

Nota: (1) São considerados internacionais os eventos itinerantes, com periodicidade fixa, mínimo de 50 participantes e que estejam, pelo menos, em sua terceira edição.



## Turismo mundial

### 14 - Dados gerais do turismo mundial

14.12 - Eventos internacionais realizados no mundo, por ano, segundo as cidades - 2004-2016

Cidades - Países	Eventos internacionais <sup>(1)</sup>												
	2004	2005	2006	2007	2008	2009	2010	2011	2012	2013	2014	2015	2016
<b>Mundo <sup>(2) (3)</sup></b>	<b>5.497</b>	<b>5.315</b>	<b>5.838</b>	<b>6.681</b>	<b>7.475</b>	<b>8.315</b>	<b>9.170</b>	<b>10.119</b>	<b>11.219</b>	<b>11.718</b>	<b>11.565</b>	<b>12.114</b>	<b>12.293</b>
Paris - França	101	91	130	115	139	131	147	174	181	204	214	186	196
Vienna - Áustria	108	129	147	154	139	160	154	181	195	182	202	178	186
Barcelona - Espanha	114	116	103	106	136	135	148	150	154	179	182	180	181
Berlim - Alemanha	105	100	91	123	100	129	138	147	172	178	193	195	176
Londres - Inglaterra	61	62	68	69	68	83	97	115	150	166	166	171	153
Cingapura - Cingapura	105	125	127	120	118	119	136	142	150	175	142	156	151
Madri - Espanha	55	52	52	77	65	87	114	130	164	186	200	171	144
Amsterdã - Holanda	67	82	67	82	89	98	104	114	122	120	133	120	144
Lisboa - Portugal	73	66	69	90	83	98	106	107	106	125	109	145	138
Seul - República da Coreia	71	77	85	70	84	90	91	99	100	125	99	117	137
Praga - República Tcheca	68	61	82	72	74	86	85	98	112	121	118	123	126
Bangcoc - Tailândia	60	56	51	70	71	76	55	70	105	93	73	103	121
Dublin - Irlanda	45	50	38	59	57	51	60	76	97	114	83	97	118
Copenhague - Dinamarca	72	66	69	76	82	103	92	98	137	109	105	138	115
Pequim - China	76	61	65	87	73	96	98	111	109	105	104	95	113
Budapeste - Hungria	78	77	86	90	95	87	87	108	98	106	97	95	108
Buenos Aires - Argentina	35	22	31	44	72	90	98	94	99	113	91	82	103
Estocolmo - Suécia	68	72	65	70	87	102	89	93	110	93	95	89	101
Hong Kong - China	89	95	57	72	66	67	82	77	96	89	98	112	99
Roma - Itália	52	43	31	44	63	69	72	92	98	99	97	99	96
Tóquio - Japão	28	40	32	47	68	58	68	50	69	79	90	80	95
Helsínque - Finlândia	47	34	40	43	62	56	67	71	100	85	84	71	92
Bruxelas - Bélgica	47	52	51	66	65	73	80	93	107	111	112	117	91
Taipei (Taiwan) - China	43	42	29	67	52	64	99	83	80	78	92	90	83
Atenas - Grécia	49	44	51	54	72	75	69	55	52	49	80	87	79
Xangai - China	33	29	39	45	57	58	81	72	64	72	73	55	79
Lima - Peru	-	-	13	11	19	34	37	44	43	54	64	82	76
Edimburgo - Escócia	37	47	46	41	57	46	66	52	67	55	72	67	76
Montreal - Canadá	35	33	27	48	45	57	57	50	67	71	50	76	76
Varsóvia - Polónia	20	22	26	36	38	32	28	65	46	65	59	62	71
Porto - Portugal	16	13	19	23	38	29	32	38	42	51	57	60	70
Kuala Lumpur - Malásia	54	38	63	66	61	72	79	78	69	68	79	73	68
Oslo - Noruega	39	22	25	45	37	50	49	61	74	62	52	63	67
Santiago do Chile - Chile	28	38	36	28	39	41	58	49	61	58	71	68	64
Cidade do México - México	21	16	29	22	27	33	43	51	52	42	55	63	64
São Paulo - Brasil	21	29	54	61	75	79	75	60	77	70	66	78	63
Munique - Alemanha	32	50	28	45	41	46	66	55	78	82	81	62	63
Toronto - Canadá	26	21	23	36	35	36	44	44	60	69	59	60	63
Istambul - Turquia	41	44	55	66	72	80	109	113	128	146	130	148	62
Cidade do Cabo - África do Sul	35	32	42	40	42	49	42	38	38	45	58	48	62
Sidney - Austrália	34	52	51	65	64	61	102	57	86	93	82	86	61
Nova Iorque - Estados Unidos	22	23	19	29	16	28	26	32	30	36	53	57	61
Milão - Itália	8	12	15	13	26	43	25	32	39	43	58	93	59
Melbourne - Austrália	34	48	50	36	38	30	49	62	54	52	61	54	58
Kyoto - Japão	22	15	18	31	28	37	42	29	61	43	47	45	58
Washington - Estados Unidos	22	15	19	19	28	31	36	51	48	53	51	63	57
Hamburgo - Alemanha	14	12	17	23	26	31	36	40	35	39	39	37	54
Liubliana - Eslovênia	20	13	24	23	22	26	20	40	31	31	32	41	54
Dubai - Emirados Árabes	-	-	10	14	28	25	35	34	38	37	56	56	52
Glasgow - Escócia	31	35	29	28	37	32	29	36	35	33	36	54	51
Outros	3.135	2.941	3.344	3.820	4.399	4.946	5.468	6.208	6.833	7.164	6.965	7.366	7.558

Fonte: International Congress & Convention Association - ICCA.

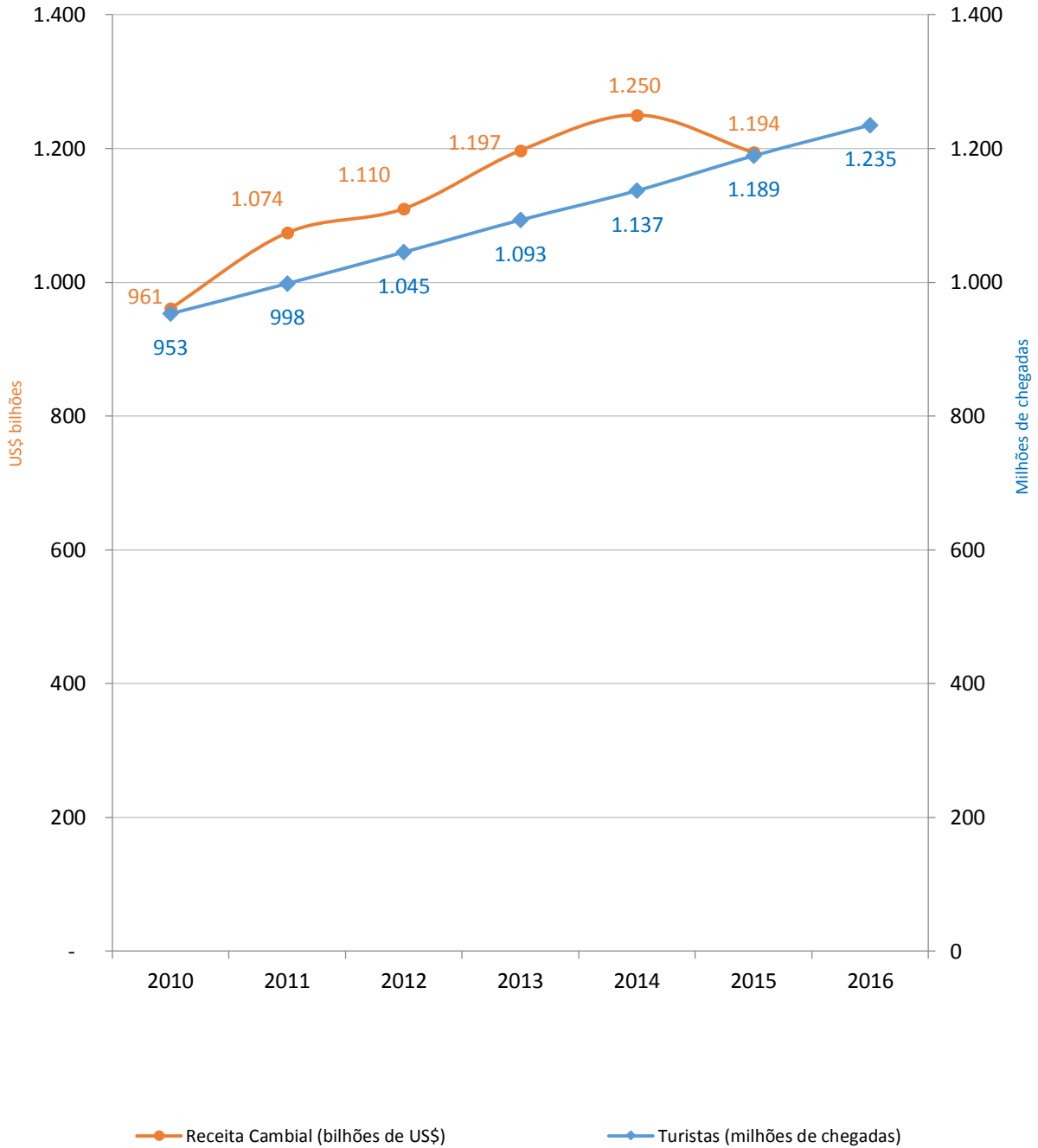
Notas: (1) São considerados internacionais os eventos itinerantes, com periodicidade fixa, mínimo de 50 participantes e que estejam, pelo menos, em sua terceira edição.

(2) O número total de eventos por cidades é maior que o número total de eventos por países, porque alguns eventos podem acontecer em mais de uma cidade por país.

(3) A cidade do Rio de Janeiro no ano de 2016 se encontra na posição 57 do ranking de eventos por cidades no mundo com 46 eventos realizados.

# Turismo mundial

## Chegadas internacionais de turistas e receita cambial do turismo no mundo - 2010-2016 <sup>(1)</sup>



Fonte: Organização Mundial do Turismo - OMT.

Nota: (1) Dados de Receita Cambial Turística no Mundo não disponível para 2016.

## **Relação de fontes**

## **Relação de fontes**

**1. Agência Nacional de Transportes Terrestres - ANTT**

Home page: <http://www.antt.gov.br>

**2. Banco Central do Brasil - BACEN**

Home page: <http://www.bcb.gov.br>

**3. Departamento de Polícia Federal - DPF**

Home page: <http://www.dpf.gov.br>

**4. Empresa Brasileira de Infraestrutura Aeroportuária - INFRAERO**

Home page: <http://www.infraero.gov.br>

**5. Fundo Monetário Internacional - FMI**

Home page: <http://www.imf.org>

**6. Instituto Brasileiro de Geografia e Estatística - IBGE**

Home page: <http://www.ibge.gov.br>

**7. Instituto Brasileiro de Turismo - EMBRATUR**

Home page: <http://www.turismo.gov.br>

**8. International Congress & Convention Association - ICCA**

Home page: <http://www.iccaworld.com>

**9. Ministério do Turismo - MTur**

Home page: <http://www.turismo.gov.br>

**10. Organização Mundial de Turismo - OMT**

Home page: <http://www.unwto.org>

## **Glossário**

## **Glossário**

### **Acampamento turístico**

Áreas especialmente preparadas para a montagem de barracas e o estacionamento de reboques habitáveis, ou equipamento similar, dispendo, ainda, de instalações, equipamentos e serviços específicos para facilitar a permanência dos usuários ao ar livre. (Lei nº 11.771/08).

### **Agência de turismo**

Compreende-se por agência de turismo a pessoa jurídica que exerce a atividade econômica de intermediação remunerada entre fornecedores e consumidores de serviços turísticos ou os fornece diretamente. (Lei nº 11.771/08).

### **ANAC**

Agência Nacional de Aviação Civil.

### **ANTT**

Agência Nacional de Transportes Terrestres.

### **Atrativos turísticos**

Representam os locais, objetos, equipamentos ou acontecimentos de interesse turístico capazes de motivar o deslocamento de visitantes para conhecê-los.

### **BACEN**

Banco Central do Brasil.

### **Conta turismo**

É o registro contábil das entradas de divisas provenientes dos gastos com o consumo de bens e serviços efetuados no Brasil por visitantes internacionais - a chamada *Receita Cambial* e, por outro lado, da saída de divisas por conta dos gastos com o consumo de bens e serviços efetuados por brasileiros em outros países - a chamada *Despesa Cambial*. O saldo desta conta pode ser positivo ou negativo. Esta conta refere-se a um item da Conta Serviços da balança de pagamentos do Banco Central do Brasil.

### **Custos operacionais**

São custos de manutenção de qualquer atividade econômica.

### **Demanda turística**

É a quantidade de produtos turísticos (bens e serviços) que os potenciais consumidores estão dispostos a adquirir por um dado preço e em um determinado momento.

### **DPF**

Departamento de Polícia Federal.

### **Desembarques de passageiros**

Ato de saída dos viajantes de um meio de transporte ao fim de uma viagem.

### **Destino (Destino principal de viagem)**

É o lugar visitado (país, estado, município ou outra localização geográfica considerada) fundamental para a decisão de realizar a viagem. Caso haja dificuldade em identificar este lugar pode-se levar em conta o lugar onde ele passou mais tempo, ou lugar mais longe de sua residência habitual. (RIET 2008 - Ver p. 13, §2.31 e glossário)

### **EMBRATUR**

Instituto Brasileiro de Turismo.

### **Equipamentos turísticos**

Representam o conjunto de edificações, instalações e serviços indispensáveis ao desenvolvimento da atividade turística. Incluem os meios de hospedagem, serviços de alimentação, entretenimento, agenciamento, informações e outros serviços turísticos.

### **Eventos Internacionais**

São considerados eventos os acontecimentos de caráter técnico-científico, entre os quais se incluem congressos, convenções, conferências e reuniões diversas. De acordo com International Congress and Convention Association - ICCA são considerados internacionais os eventos itinerantes, com periodicidade fixa, mínimo de 50 participantes e que estejam pelo menos em sua terceira edição.

### **FMI**

Fundo Monetário Internacional.

### **Gasto turístico**

É a soma da compra de bens e serviços de consumo e de objetos de valor, feitas para o uso próprio ou para presentear alguém, durante as viagens turísticas. Incluem os gastos pagos ou reembolsados por terceiros.

### **Gasto médio per capita (dia)**

É o consumo médio diário efetuado por um visitante, ou por conta do mesmo, durante sua viagem.

### **IBGE**

Instituto Brasileiro de Geografia e Estatística.

### **ICCA**

International Congress & Convention Association.

### **Indicadores gerais da economia**

São fatores de mensuração do grau de desenvolvimento de uma economia, tais como índices de preços, nível de emprego, índice de desenvolvimento social, taxa de inflação, renda per capita, taxa de crescimento econômico, etc.

**Indicadores econômicos do turismo**

São fatores de mensuração do grau de desenvolvimento econômico da atividade turística de uma localidade, como a renda gerada, o gasto turístico, etc.

**Índice**

É um indicador utilizado para medir as variações dos preços em dois momentos de tempo distintos, um dos quais se considera como base ou referência e outro, objeto de análise.

**INFRAERO**

Empresa Brasileira de Infraestrutura Aeroportuária.

**Meios de hospedagem**

Considera-se meios de hospedagem os empreendimentos ou estabelecimentos, independentemente de sua forma de constituição, destinados a prestar serviços de alojamento temporário, ofertados em unidades de frequência individual e de uso exclusivo do hóspede, bem como outros serviços necessários aos usuários, denominados de serviços de hospedagem, mediante adoção de instrumento contratual, tácito ou expresso, e cobrança de diária.

**Motivo principal da viagem**

É o motivo sem o qual a viagem turística não teria acontecido. A classificação das viagens turísticas por motivo principal de viagem permite identificar diferentes subconjuntos de visitantes: 1- Motivos pessoais (inclui férias, lazer e descanso; visita a familiares e amigos, educação e formação, saúde e tratamento médico, religião e peregrinação, compras, trânsito e outros motivos) 2- Negócios e motivos profissionais (inclui participação em congressos, feiras comerciais e exposições, participar de atividades culturais ou esportivas como profissional, missões diplomáticas, militares, científicas ou comerciais). (RIET 2008 - Ver p. 26 e § 3.10)

**Leitos**

São consideradas as camas (solteiro ou casal) existentes nas unidades habitacionais. Note-se que para fins de registros estatísticos a cama de casal é contada como dois leitos.

**MTur**

Ministério do Turismo.

**Oferta hoteleira**

É o somatório do número de estabelecimentos de hospedagem, unidades habitacionais e leitos disponíveis em uma determinada localidade.

**Organizadoras de eventos**

Compreendem-se por organizadoras de eventos as empresas que têm por objeto social a prestação de serviços de gestão, planejamento, organização, promoção, coordenação, operacionalização, produção e assessoria de eventos. As empresas distinguem-se em duas categorias:

1 - as organizadoras de congressos, convenções e congêneres de caráter comercial, técnico científico, esportivo, cultural, promocional e social, de interesse profissional, associativo e institucional. 2 - as organizadoras de feiras de negócios, exposições e congêneres. (Lei nº 11.771/08).

**OMT**

Organização Mundial do Turismo.

**Parques temáticos**

Considera-se parques temáticos os empreendimentos ou estabelecimentos que tenham por objeto social a prestação de serviços e atividades, implantados em local fixo e de forma permanente, ambientados tematicamente, considerados de interesse turístico pelo Ministério do Turismo. (Lei nº 11.771/08).

**Passageiros de ida**

Referem-se aos passageiros embarcados no ponto de origem da linha do ônibus.

**Passageiros de volta**

Referem-se aos passageiros embarcados no ponto de destino da linha do ônibus.

**Permanência média**

Refere-se ao número médio de pernoites do visitante no país/lugar visitado.

**Postos de trabalho**

Referem-se às quantidades de vagas oferecidas pelas empresas aos trabalhadores.

**Renda média familiar**

É o somatório das rendas familiares anuais informadas, dividido pelo total de informantes.

**Renda média individual**

É o somatório das rendas individuais anuais informadas, dividido pelo total de informantes.

**Residência permanente ou local de residência habitual**

É o local geográfico onde a pessoa reside habitualmente, e se define pela localização de residência principal (onde estão seus principais interesses econômicos) , ou seja, país, estado, município de residência habitual. (RIET 2008 - Ver p. 11, § 2.16 e glossário)

**Taxa**

É a oscilação relativa de uma variável (positiva ou negativa) entre períodos de tempo determinados.

#### **Transportadoras turísticas**

Consideram-se transportadoras turísticas as empresas que tenham por objeto social a prestação de serviços de transporte turístico de superfície, caracterizado pelo deslocamento de pessoas em veículos e embarcações por vias terrestres e aquáticas, compreendendo as seguintes modalidades: pacote de viagem, passeio local, traslados especiais sem fins lucrativos. (Lei nº 11.771/08)

#### **Turismo**

Compreende as atividades realizadas pelos visitantes durante sua viagem a um destino fora de seu entorno habitual, por uma duração inferior a um ano, com qualquer finalidade (lazer, negócios ou outro motivo) que não seja empregado por uma entidade (empresa/instituição) residente no país ou lugar visitado. (RIET 2008 - Ver p.10, § 2.9)

#### **Turista**

É considerado turista um visitante que inclui pernoite em sua viagem. (RIET 2008 - Ver p.10, § 2.13)

#### **Turismo emissivo**

Abrange as atividades realizadas por um visitante residente fora de seu país/localidade de residência permanente, como parte de uma viagem turística ou de uma viagem de turismo interno. (RIET 2008 - Ver p.16, § 2.39)

#### **Turismo interno**

Engloba as atividades realizadas por um visitante residente dentro de seu país/localidade de residência permanente, como parte de uma viagem turística interna ou de uma viagem de turismo emissivo. (RIET 2008 - Ver p.15, § 2.39 )

#### **Turismo receptivo**

Inclui as atividades realizadas por um visitante não residente no país/localidade de residência permanente, como parte de uma viagem turística ou de uma viagem de turismo receptivo. (RIET 2008 - Ver p.15, § 2.39)

#### **Viajante**

É toda pessoa que se desloca entre duas localidades geográficas distintas por qualquer motivo ou duração. Viagem designa toda a atividade dos viajantes. Isto é, todo deslocamento de uma pessoa a um lugar fora de seu lugar de residência habitual, desde o momento de sua saída até o seu regresso. Assim, se refere a um viagem de ida e volta. Em geral, se compõe de visitas a vários lugares.(RIET 2008 - Ver p.9, § 2.4 e glossário)

#### **Viagem**

Designa toda a atividade dos viajantes. Isto é, todo deslocamento de uma pessoa a um lugar fora de seu lugar de residência habitual, desde o momento de sua saída até o seu regresso. Assim, se refere a um viagem de ida e volta. Em geral, se compõe de visitas a vários lugares. (RIET 2008 - Ver p. 9, § 2.7 )

#### **Visitante**

É a pessoa que viaja a um destino fora do seu entorno habitual, por uma duração inferior a um ano, com qualquer motivo principal (lazer, negócios ou outro motivo) que não seja empregado por uma entidade (empresa/instituição) residente no país ou lugar visitado. Estas viagens são as consideradas viagens turísticas. (RIET 2008 - Ver p. 10, § 2.9)

#### **Vias de acesso**

São as formas de chegadas do viajante ao país (aérea, terrestre, marítima ou fluvial).

#### **Transporte rodoviário regular**

Inclui o transporte coletivo efetuado com trajetos e horários preestabelecidos.

#### **Voos regulares**

Incluem o transporte aéreo em rotas e horários preestabelecidos.

#### **Voos não-regulares**

Incluem, principalmente, fretamentos ou charters. Em geral estão estreitamente vinculados às viagens de lazer.

#### **Unidades habitacionais**

São consideradas unidades habitacionais os quartos, apartamentos, chalés colocados à disposição dos usuários nos meios de hospedagem.

#### **Referências bibliográficas**

Lei do Turismo - Lei nº 11.771, de 17 Setembro de 2008. Brasília.

Naciones Unidas e Organización Mundial del Turismo. Recomendaciones internacionales para estadísticas de turismo (RIET) - 2008. Madrid/Nova York. 2010 - 134p.

Naciones Unidas e Organización Mundial del Turismo. Cuenta satélite de Turismo - Recomendaciones sobre el marco conceptual - 2008. Madrid/Nova York. 2010 - 114p.

Metodologia do Inventário da Oferta Turística. Rio de Janeiro, 1984.168p.



**Relação de fontes de dados disponíveis  
sobre o turismo no Brasil**

**Relação de fontes de dados disponíveis sobre o turismo no Brasil**

<b>Estudos e Pesquisas</b>	<b>Descrição</b>	<b>Periodicidade</b>	<b>Abrangência</b>	<b>Divulgação</b>	<b>Instituição responsável</b>
<b>Estudo da demanda turística internacional</b>	Dados sobre o perfil do turista internacional em visita ao Brasil e do brasileiro em viagem ao exterior.	Anual	Brasil	Internet	Ministério do Turismo Executor - Fundação Instituto de Pesquisa Econômica - FIPE
<b>Chegadas de turistas não residentes ao Brasil</b>	Dados estaimados sobre a chegada de turistas não residentes ao Brasil, por portão de entrada no Brasil, com a utilização de dados de migração coletados e cedidos pela Polícia Federal.	Anual	Brasil	Internet	Departamento de Polícia Federal - DPF Ministério do Turismo
<b>Estudo da demanda turística doméstica</b>	Dados sobre o dimensionamento e caracterização do mercado interno de viagens no Brasil.	Irregular	Brasil	Internet	Ministério do Turismo Executor - Fundação Instituto de Pesquisa Econômica - FIPE
<b>Receita cambial turística</b>	Dados sobre o fluxo de divisas (Receita e Despesa Cambial) na Conta Viagens Internacionais do Balanço de Pagamentos, a partir de dados compilados junto ao Banco Central	Mensal/Anual	Brasil	Internet,	Banco Central do Brasil - BACEN
<b>Sondagem de expectativas do consumidor - Análise do setor de viagens</b>	Dados mensais sobre intenção das famílias em realizar viagens nacionais e internacionais nos próximos seis meses.	Mensal	Brasil	Internet	Ministério do Turismo Executor - Fundação Getúlio Vargas - FGV
<b>Boletim de desempenho econômico do turismo</b>	Dados trimestrais sobre o mapeamento da opinião de empresários a respeito da evolução e as perspectivas do setor, nas áreas de agências de viagem, hotelaria, restaurantes, turismo receptivo, eventos, operadoras, parques temáticos, atrações turísticas e transporte aéreo.	Trimestral	Brasil	Internet	Ministério do Turismo Executor - Fundação Getúlio Vargas - FGV
<b>Pesquisa anual de conjuntura econômica do turismo brasileiro</b>	Dados anuais sobre o cenário econômico do setor de turismo no Brasil, isto é, negócios realizados e perspectivas futuras para o ano, traçado a partir da percepção dos 80 principais executivos dos setores de agências de viagem, receptivo e operadores de turismo e promotores de feiras, promotores de eventos, locadoras de automóveis, meios de hospedagem, transporte aéreo e rodoviário.	Anual	Brasil	Internet	Ministério do Turismo Executor - Fundação Getúlio Vargas - FGV
<b>Movimento de passageiros nos aeroportos brasileiros</b>	Dados sobre o desembarque e embarque de passageiros nacionais e internacionais, por UF, em voos regulares e não-regulares, utilizando-se de base de dados da INFRAERO, ANAC e concessionárias.	Mensal/Anual	Brasil	Internet	Empresa Brasileira de Infraestrutura Aeroportuária - INFRAERO Agência Nacional de Aviação Civil - ANAC
<b>Movimento de passageiros em voos regulares</b>	Dados sobre o movimento de passageiros em voos nacionais e internacionais, por companhia aérea, origem e destino, assentos oferecidos e utilizados.	Anual	Brasil	Internet	Agência Nacional de Aviação Civil - ANAC
<b>Movimentação de passageiros em rodoviárias do Brasil</b>	Dados sobre a movimentação de passageiros nas rodoviárias que recebem linhas nacionais e internacionais.	Anual	Brasil	Internet	Agência Nacional de Transportes Terrestres - ANTT
<b>Equipamentos e prestadores de serviços turísticos cadastrados no Ministério do Turismo</b>	Dados sobre o número de equipamentos e prestadores de serviços turísticos cadastrados no Ministério do Turismo: agências de turismo, meios de hospedagem, transportadoras turísticas, instituições de ensino, bacharéis em turismo e guias de turismo.	Anual	Brasil	Internet	Ministério do Turismo
<b>Desembolso de recursos por instituições financeiras federais para o financiamento do turismo no Brasil.</b>	Dados sobre o desembolso de recursos por instituições financeiras federais (Banco do Brasil, Caixa Econômica Federal, Banco do Nordeste, Banco da Amazônia e BNDES) para o financiamento do turismo no Brasil.	Mensal/Anual	Brasil	Internet	Ministério do Turismo
<b>Mercado de trabalho no setor de turismo</b>	Dados sobre a ocupação formal nas Atividades Características do Turismo - ACTs, a partir da combinação de dados da Relação Anual de Informações Sociais - RAIS e Cadastro Geral de Emprego e Desemprego - CAGED.	Anual	Brasil	Internet	Instituto de Pesquisa Econômica Aplicada - IPEA Ministério do Trabalho e Emprego Ministério do Turismo
<b>Economia do turismo - Uma perspectiva macroeconômica - 2003-2009</b>	Principais agregados macroeconômicos das atividades características do turismo e sua participação na economia do país, a partir de dados compilados no Sistema de Contas Nacionais.	Anual	Brasil	Internet e impresso	Instituto Brasileiro de Geografia e Estatística - IBGE

REPÚBLICA FEDERATIVA DO BRASIL

**Michel Miguel Elias Temer Lulia**

*Presidente*

MINISTÉRIO DO TURISMO

**Marx Beltrão Lima Siqueira**

*Ministro*

SECRETARIA EXECUTIVA

**Alberto Alves**

*Secretário Executivo*

DIRETORIA DE ESTUDOS ECONÔMICOS E PESQUISAS

**José Francisco de Salles Lopes**

*Diretor*

**Gilce Zelinda Battistuz**

*Coordenadora-Geral de Informações Gerenciais*

**Andreza Oliveira Souza**

*Coordenadora-Geral de Estudos e Pesquisas*

**Equipe Técnica**

*Andre Ricardo Santana da Costa*

*Cristiano Maluf Dib Valério*

*Daniel Pires Vieira*

*Ilbert Israel do Nascimento Silva*

*João Felismario Batista Junior*

*Pedro Vicente da Silva Neto*

**MINISTÉRIO DO TURISMO - MTur**

**Diretoria de Estudos Econômicos e Pesquisas - DEPES**

Setor Comercial Norte - Quadra 06

Bloco A - 11º andar - Sala 1108

Shopping ID - Edifício Venâncio 3000

CEP: 70716-900 - Brasília - DF

Tel.: +55 (61) 2023-8240 / 8250

E-mail: [depes@turismo.gov.br](mailto:depes@turismo.gov.br)

Internet: <http://www.turismo.gov.br>